



**KANTOR AKUNTAN PUBLIK**  
**Ketut Muliarta RM *Certified Public Accountants***  
*Audit, Accounting, Tax, Consulting*  
Bali - Indonesia

LSPAM  
Pratama Mulia

**2022**

**LAPORAN AUDITOR INDEPENDEN**  
**ATAS**  
**LAPORAN KEUANGAN**  
**PERUMDA AIR MINUM TIRTA MANGUTAMA**  
**KABUPATEN BADUNG**  
**Periode yang Berakhir Tanggal 31 Desember 2021**

**LAPORAN AUDITOR INDEPENDEN  
ATAS  
LAPORAN KEUANGAN  
PERUMDA AIR MINUM TIRTA MANGUTAMA  
KABUPATEN BADUNG  
Periode yang Berakhir Tanggal 31 Desember 2021**

---

## **DAFTAR ISI**

---

## DAFTAR ISI

HALAMAN JUDUL.....	i
DAFTAR ISI.....	ii
LAPORAN AUDITOR INDEPENDEN.....	iii
<i>CLIENT REPRESENTATION LETTER</i>	
BAB I	
LAPORAN KEUANGAN	
1. Laporan Posisi Keuangan Komparatif per 31 Desember 2021 dan 31 Desember 2020.....	1
2. Laporan Laba Rugi Komparatif untuk Periode yang Berakhir tanggal 31 Desember 2021 dan 31 Desember 2020.....	2
3. Laporan Perubahan Ekuitas Komparatif untuk Periode yang Berakhir tanggal 31 Desember 2021 dan 31 Desember 2020.....	3
4. Laporan Arus Kas Komparatif untuk Periode yang Berakhir tanggal 31 Desember 2021 dan 31 Desember 2020.....	4
BAB II	
CATATAN ATAS LAPORAN KEUANGAN	
1. Umum.....	5
2. Kebijakan Akuntansi .....	6
3. Penjelasan Pos - Pos Neraca .....	8
4. Penjelasan Pos - Pos Laba (Rugi) .....	14
BAB III	
LAMPIRAN	
1. Daftar Rincian Piutang Langganan Air	
2. Daftar Rincian Piutang Langganan Non Air	
3. Daftar Aktiva Tetap dan Penyusutan	
4. Daftar Aktiva Tak Berwujud dan Amortisasi	
5. Daftar Rincian Rupa-Rupa Utang Jangka Pendek Lainnya	
6. Daftar Rincian Beban Usaha	
7. Daftar Koreksi Fiskal dan PPh Badan Tahun 2021	

---

# **LAPORAN AUDITOR INDEPENDEN**

---



Head Office :  
GEDUNG GUNA TEKNOSA LL2  
Jl. Drupadi No. 25 Renon  
Denpasar – Bali  
Telp.Fax : (0361) 248110, 265227  
E-mail : [kap.muliarta@gmail.com](mailto:kap.muliarta@gmail.com)

Nomor : 00003/2.1238/AU.2/11/0821-5/1/III/2022

## LAPORAN AUDITOR INDEPENDEN

Kepada Yth :  
Direksi dan Dewan Pengawas  
Perumda Air Minum Tirta Mangutama Kabupaten Badung  
Jalan Bedahulu No. 3  
Denpasar

Dengan hormat,

Kami telah mengaudit laporan keuangan Perusahaan Umum Daerah Air Minum Tirta Mangutama Kabupaten Badung terlampir, yang terdiri dari laporan posisi keuangan tanggal 31 Desember 2021, serta laporan laba rugi komprehensif, laporan perubahan ekuitas, dan laporan arus kas untuk tahun yang berakhir pada tanggal tersebut, dan suatu ikhtisar kebijakan akuntansi signifikan dan informasi penjelasan lainnya.

### **Tanggung jawab manajemen atas laporan keuangan**

Manajemen bertanggung jawab atas penyusunan dan penyajian wajar laporan keuangan tersebut sesuai dengan Standar Akuntansi Keuangan Entitas Tanpa Akuntabilitas Publik di Indonesia, dan atas pengendalian internal yang dianggap perlu oleh manajemen untuk memungkinkan penyusunan laporan keuangan yang bebas dari kesalahan penyajian material, baik yang disebabkan oleh kecurangan maupun kesalahan.

### **Tanggung jawab auditor**

Tanggungjawab kami adalah untuk menyatakan suatu opini atas laporan keuangan tersebut berdasarkan audit kami. Kami melaksanakan audit kami berdasarkan Standar Audit yang ditetapkan oleh Institut Akuntan Publik Indonesia. Standar tersebut mengharuskan kami untuk mematuhi ketentuan etika serta merencanakan dan melaksanakan audit untuk memperoleh keyakinan memadai tentang apakah laporan keuangan tersebut bebas dari kesalahan penyajian material.

Suatu audit melibatkan pelaksanaan prosedur untuk memperoleh bukti audit tentang angka-angka dan pengungkapan dalam laporan keuangan. Prosedur yang dipilih bergantung pada pertimbangan auditor, termasuk penilaian atas risiko kesalahan penyajian material dalam laporan keuangan, baik yang disebabkan oleh kecurangan maupun kesalahan. Dalam melakukan penilaian risiko tersebut, auditor mempertimbangkan pengendalian internal yang relevan dengan penyusunan dan penyajian wajar laporan keuangan entitas untuk merancang prosedur audit yang tepat sesuai dengan kondisinya, tetapi bukan untuk tujuan menyatakan opini atas keefektifitasan pengendalian internal entitas. Suatu audit juga mencakup pengevaluasian atas ketepatan kebijakan akuntansi yang digunakan dan kewajaran estimasi akuntansi yang dibuat oleh manajemen, serta pengevaluasian atas penyajian laporan keuangan secara keseluruhan.

Kami yakin bahwa bukti audit yang telah kami peroleh adalah cukup dan tepat untuk menyediakan suatu basis bagi opini audit kami.



Head Office :  
GEDUNG GUNA TEKNOSA Lt2  
Jl. Drupadi No. 25 Renon  
Denpasar – Bali  
Telp. Fax : (0361) 248110, 265227  
E-mail : [kap.muliarta@gmail.com](mailto:kap.muliarta@gmail.com)

### Opini

Menurut opini kami, laporan keuangan terlampir menyajikan secara wajar, dalam semua hal yang material, posisi keuangan Perusahaan Umum Daerah Air Minum Tirta Mangutama Kabupaten Badung tanggal 31 Desember 2021, serta kinerja keuangan dan arus kasnya untuk tahun yang berakhir pada tanggal tersebut, sesuai dengan Standar Akuntansi Keuangan Entitas Tanpa Akuntabilitas Publik di Indonesia.

Hormat kami,  
Kantor Akuntan Publik Ketut Muliarta RM



Dr. Ketut Muliarta RM, CPA.  
Izin No. AP. 0821  
Izin KAP No. 686.5/KN.1/2018  
Tanggal, 9 Maret 2022



00003

---

***CLIENT REPRESENTATION LETTER***

---





PERUSAHAAN UMUM DAERAH AIR MINUM  
**TIRTA MANGUTAMA**  
KABUPATEN BADUNG

Jl. Bedahulu No. 3, Telp. (0361) 421845 , Fax. (0361) 423964, Kotak Pos 3133,  
Website : [www.pdambadung.id](http://www.pdambadung.id), e-mail: [info@pdambadung.id](mailto:info@pdambadung.id)  
Denpasar



24 Pebruari 2022

Nomor : PERUMDA.212/K/18/2022

Lampiran : -

Kepada Yth.

Kantor Akuntan Publik Ketut Muliarta RM  
Gedung Guna Teknosa Lt.2  
Jl. Drupadi No.25  
Denpasar-Bali

Dengan Hormat,

Kami menyampaikan representasi ini berkaitan dengan audit yang saudara lakukan atas laporan posisi keuangan tanggal 31 Desember 2021, laporan laba rugi komprehensif, laporan perubahan ekuitas dan laporan arus kas, Perusahaan Umum Daerah ( Perumda ) Air Minum Tirta Mangutama Kabupaten Badung untuk tahun yang berakhir pada tanggal tersebut, dengan tujuan menyatakan pendapat mengenai apakah laporan keuangan telah menyajikan secara wajar dalam semua hal yang material, laporan posisi keuangan tanggal 31 Desember 2021, laporan laba rugi komprehensif, laporan perubahan ekuitas dan laporan arus kas Perusahaan Umum Daerah ( Perumda ) Air Minum Tirta Mangutama Kabupaten Badung sesuai dengan Standar Akuntansi Keuangan. Kami mengkonfirmasi bahwa kami bertanggungjawab atas kewajaran penyajian laporan posisi keuangan tanggal 31 Desember 2021, laporan laba rugi komprehensif, laporan perubahan ekuitas dan laporan arus kas sesuai dengan Standar Akuntansi Keuangan yang berlaku di Indonesia.

de

Pernyataan tertentu dalam surat ini akan diuraikan terbatas pada hal-hal yang bersifat material. Pos-pos akan dianggap material tanpa memperhatikan besarnya, jika hal itu melibatkan penghilangan dan salah saji informasi akuntansi sesuai dengan keadaan yang bersangkutan, dapat membuat keputusan yang diambil oleh pihak yang mengandalkan keputusannya pada informasi tersebut menjadi berubah atau terpengaruh oleh penghilangan atau salah saji .

Dengan ini kami menyatakan dengan sesungguhnya pernyataan-pernyataan ini per tanggal 24 Pebruari 2022 yang telah kami sampaikan kepada saudara selama audit berlangsung :

1. Umum

Perusahaan Daerah Air Minum Kabupaten Badung didirikan berdasarkan Peraturan Daerah Tingkat II Badung Nomor : 5/Perda/1976 tertanggal 27 Januari 1976, yang telah diperbaharui dengan Perda Kabupaten Daerah Tingkat II Badung Nomor : 4 Tahun 1994, yang telah diperbaharui dengan Perda Nomor : 6 Tahun 2005 Tanggal 30 Desember 2005 dan terakhir diperbaharui dengan Perda Nomor 7 Tahun 2019 tanggal 18 Oktober 2019 tentang Perusahaan Umum Daerah Air Minum Tirta Mangutama yang beralamat di Jl. Bedahulu No. 3 Denpasar, Telepon: (0361) 421845, website: [www.pdambadung.id](http://www.pdambadung.id)

Kegiatan usaha Perumda Air Minum Tirta Mangutama kabupaten Badung bertujuan untuk:

1. Memberikan manfaat bagi perkembangan perekonomian daerah;



2. Menyediakan barang dan/atau jasa yang bermutu bagi pemenuhan hajat hidup masyarakat sesuai kondisi, karakteristik dan potensi daerah berdasarkan tata kelola perusahaan yang baik;
3. Memperoleh laba atau keuntungan.

Penyertaan Modal Daerah adalah penempatan dan/atau penanaman dan/atau pemisahan kekayaan Daerah dalam bentuk uang dan/atau barang yang dapat dinilai dengan uang yang dimiliki oleh Pemerintah Daerah. Sumber modal perumda terdiri atas penyertaan modal Daerah, pinjaman, hibah dan sumber modal lainnya. Modal Perumda yang bersumber dari penyertaan modal Daerah merupakan batas pertanggungjawaban Daerah atas kerugian Perumda.

Modal Perusahaan yang berasal dari penyertaan sejak terjadi pemisahan dengan PDAM Kota Denpasar tanggal 1 Juli 1997 adalah sebesar Rp14.191.922.744,00. Sesuai dengan Peraturan Daerah Kabupaten Badung Nomor 1 Tahun 2021 tentang Penyertaan Modal Daerah pada Perusahaan Umum Daerah Air Minum Tirta Mangutama Kabupaten Badung pasal 5 disebutkan bahwa sebelum Peraturan Daerah ini ditetapkan, Pemerintah Daerah telah melakukan Penyertaan Modal Daerah sebesar Rp. 193.207.843.274,00.

Pada tahun 2021 terdapat tambahan penyertaan modal dari pemerintah daerah sebesar Rp81.573.737.881,00 berupa penyediaan sarana prasarana air bersih sesuai dengan Keputusan Bupati Badung Nomor 812/01/HK/2021 tanggal 6 Oktober 2021 sehingga posisi penyertaan modal perusahaan pada tanggal 31 Desember 2021 sebesar Rp275.169.033.155 dengan rincian sebagai berikut :

a. Penyertaan Pemda Badung Tahun 2020 s/d 2021 dapat disajikan sebagai berikut:

- Tahun 2020 : Rp193.207.843.274

- Tahun 2021 : Rp 81.573.737.881

---

Rp274.781.581.155

b. Penyertaan Pemerintah Pusat sebesar Rp387.452.000,00 ( sesuai dengan Berita Acara No : 1579b/BASTB-PDAM/III/2014, 1585b/BASTB-PDAM/III/2014,1579c/MOUPKPAM-PDAM/III/2014)

Neraca Awal Perusahaan Umum Daerah Air Minum Tirta Mangutama diperoleh dari semua aktiva dan pasiva Perusahaan Air Minum yang telah ada di Kabupaten Badung dan Hibah dari Pemerintah Pusat yang kemudian dilebur menjadi Perusahaan Umum Daerah Air Minum Tirta Mangutama.

Pada Tahun 1989 terjadi penghibahan kekayaan proyek air minum / bersih dari Departemen Keuangan kepada Pemerintah Badung yang kemudian ditetapkan sebagai penyertaan modal pada PDAM Kabupaten Badung berdasarkan Berita Acara Serah Terima Nomor : BA-2/ MK/1989 tanggal 17 Maret 1989 dan Nomor : KU.09.04/W.14/637 Tanggal 2 Juni 1997 sebesar Rp12.036.225.076,88

Kondisi Perumda Air Minum Tirta Mangutama dapat kami uraikan sebagai berikut :

1. Jumlah pelanggan per. 31 Desember 2021 sebanyak 75.103 SL atau meningkat sebesar 0,61% dari tahun 2020 sebanyak 74.649 SL. Sebagian besar pelanggan merupakan golongan pelanggan rumah tangga sebesar 87,19%.
2. Jumlah produksi air per. 31 Desember 2021 sebanyak 38.857.837 m<sup>3</sup> atau menurun sebesar 10,97% dari tahun lalu sebanyak 43.645.407 m<sup>3</sup>. Komposisi produksi diantaranya: dari sumur dalam dan mata air sebesar 33,21%, pengolahan IPA Estuary dan Belusung sebesar 61,67%, dan pembelian air di IPA Petanu dan Penet sebesar 5,11%.
3. Jumlah distribusi air per. 31 Desember 2021 sebanyak 35.255.256 m<sup>3</sup> atau menurun sebesar 13,27% dari tahun lalu sebanyak 40.648.334 m<sup>3</sup>. Air terjual tahun 2021 sebanyak 20.306.316 m<sup>3</sup>, sehingga tingkat kehilangan air sebesar 42,40%.
4. Jumlah Realisasi Pendapatan per. 31 Desember 2021 sebesar Rp173.614.499.094,00 yang terdiri dari :
  - Pendapatan Air sebesar : Rp. 150.857.877.934
  - Pendapatan Non Air : Rp.19.323.256.734
  - Pendapatan Lain-lain : Rp.3.433.364.426Rp. 173.614.499.094

Jumlah pendapatan sebesar Rp173.614.499.094,00 atau 99,43% dari anggaran sebesar Rp174.617.798.941,00 atau turun 15,23% dari realisasi pendapatan tahun 2020 sebesar Rp204.807.159.911,00.

5. Jumlah Realisasi Beban per 31 Desember 2021 sebesar Rp168.028.104.301,00 atau 97,97% dari anggaran sebesar Rp171.508.358.584 atau 77,26% dari realisasi biaya tahun 2020



sebesar Rp217.491.584.592,00.

6. Neraca Perusahaan Umum Daerah Air Minum Tirta Mangutama per. 31 Desember 2021 ditutup dengan jumlah aktiva dan pasiva sebesar Rp375.817.645.578,00 atau naik 24,06% dari tahun 2020 sebesar Rp302.935.164.667,00
7. Kinerja Perusahaan Umum Daerah Air Minum Tirta Mangutama sesuai Surat Keputusan Mendagri Nomor : 47 Tahun 1999 Tanggal 31 Mei 1999 tentang Pedoman Penilaian Kinerja Perusahaan Daerah Air Minum tahun 2021 maka termasuk pada kategori Baik dengan nilai sebesar 61,41  
Kinerja Perusahaan Umum Daerah Air Minum Tirta Mangutama sesuai Perhitungan PUPR tahun 2021 maka termasuk pada kategori Sehat dengan nilai sebesar 3,26

### **Struktur Organisasi**

Susunan Organisasi yang berlaku pada tahun 2021 ditetapkan dengan Keputusan Bupati Nomor 36 Tahun 2006 tanggal 19 Juni 2006 tentang pembentukan Susunan Organisasi dan Tata Kerja PDAM Kabupaten Badung, dan pada tahun 2022 ditetapkan dengan Peraturan Bupati Badung Nomor 55 Tahun 2021 Tentang Susunan Organisasi dan Tata Kerja Perusahaan Umum Daerah Air Minum Tirta Mangutama tanggal 15 Oktober 2021. Belum dapat dilaksanakannya Peraturan Bupati Badung Nomor 55 Tahun 2021 di tahun 2021 karena adanya proses persiapan pengisian struktur organisasi yang baru.

h

Sesuai dengan Keputusan KPM Nomor : 02/ KPM / PDAM / 2021 tanggal: 15 Februari 2021 tentang Pengangkatan Direksi Perusahaan Umum Daerah Air Minum Tirta Mangutama Tahun 2021 -2026, susunan direksi sebagai berikut:

- 1 Direktur Utama : I Wayan Suyasa, S.Sos.,MM
- 2 Direktur Umum : I Made Sugita, SH
- 3 Direktur Teknik : I Made Suarsa, ST

Jumlah personalia sampai dengan 31 Desember 2021 sebanyak 303 orang terdiri dari pegawai tetap berjumlah 199 orang, Calon Pegawai berjumlah 103 orang, Tenaga Kontrak berjumlah 1 orang.

Penempatan Personalia dalam Struktur Organisasi di Perumda Air Minum Tirta Mangutama adalah sebagai berikut:

- Staf Direktur	:	1 orang
- SPI	:	5 orang
- Bagian Umum	:	30 orang
- Bagian Keuangan	:	17 orang
- Bagian Langganan	:	56 orang
- Bagian Unit-Unit	:	27 orang
- Bagian Produksi	:	77 orang
- Bagian Distribusi	:	71 orang
- Bagian Perencanaan	:	19 orang
Umum		
Jumlah	:	<u>303</u> orang

### **Jumlah Pelanggan**

Jumlah Sambungan Langganan sampai dengan 31 Desember 2021 sebanyak 75.103 SL dengan rincian golongan pelanggan, sebagai berikut:

- Sosial	:	1.224	sambungan langganan
- Rumah Tangga	:	65.485	sambungan langganan
- Niaga	:	6.617	sambungan langganan
- Industri	:	1.742	sambungan langganan
- Kran Umum	:	20	sambungan langganan
- Pelabuhan	:	3	sambungan langganan
- Pelanggan Khusus	:	12	sambungan langganan
<b>Jumlah</b>	:	<b>75.103</b>	<b>sambungan langganan</b>

### **Hal - Hal Penting**

1 Terdapat penyertaan PEMDA Badung sesuai dengan Berita Acara Serah Terima Barang Milik Daerah Nomor: 5557 Tahun 2019 tanggal 30 Desember 2019 yang belum dicatat di Neraca Perumda Air Minum Tirta Mangutama sampai dengan 31 Desember 2021 karena belum ada Peraturan Bupati atas penetapan penyertaan modal dari pemerintah Kabupaten Badung yang terdiri dari:

- Sumur Pemboran Air	:	Rp. 1.476.961.000,00
- Jaringan induk distribusi Kap. Sedang	:	Rp. 3.096.343.730,00
- Bangunan penampung Air Baku	:	Rp. 667.598.400,00
- Submersible Pump	:	Rp. 751.048.200,00
- Jaringan Induk Distribusi Kap. Sedang	:	<u>Rp. 2.964.635.000,00</u>
<b>Jumlah</b>	:	<b>Rp. 8.956.586.330,00</b>



2 Perumda Air Minum Tirta Mangutama Kabupaten Badung melaksanakan partisipasi dalam pencegahan penyebaran Covid19 di Kabupaten Badung dan Perumda Air Minum Tirta Mangutama pada khususnya.

Atas hal tersebut, dilakukan pemisahan pembukuan dengan membentuk sub perkiraan baru "Beban Penanganan Covid19" sesuai dengan Surat Edaran Nomor 530/4113/SJ Tentang Pelaksanaan Penugasan Badan Usaha Miliki Daerah Air Minum Bagi Pemenuhan Kebutuhan Pelayanan Air Minum Pada Situasi Pandemi Corona Virus Disease 2019.

## 2. Kebijakan Akuntansi

### 2.1 Dasar Pembukuan

Pelaksanaan pembukuan di Perumda Air Minum Tirta Mangutama mengacu pada:

- Keputusan Menteri Dalam Negeri Nomor : 16 Tahun 1991 tanggal 6 Februari 1991 tentang Pedoman Sistem Akuntansi Perusahaan Daerah Air Minum.
- Mulai Tahun Buku 2002 Penyusunan Laporan Keuangan mengacu pada Pedoman Akuntansi Perusahaan Daerah Air Minum (PDAM) Tahun 2000 yang diterbitkan oleh Asisten Deputi urusan BUMD Deputi Bidang Sumber Pembiayaan dan Investasi Kantor Menteri Negara Otonomi Daerah yang ditetapkan dengan Keputusan Menteri Negara Otonomi Daerah Nomor : 8 Tahun 2000 Tanggal 10 Agustus 2000.

- Mulai tahun Buku 2011 sampai sekarang, penyusunan Laporan Keuangan mengacu pada Standar Akuntansi Keuangan Entitas tanpa Akuntabilitas Publik (SAK-ETAP) yang dikeluarkan oleh Ikatan Akuntan Indonesia (IAI) dan diputuskan oleh Direksi melalui Keputusan Direksi Perusahaan Daerah Air Minum Tirta Mangutama Kabupaten Badung Nomor: 28.1/PDAM/KPTS/2012 Tentang: Penerapan Standar Akuntansi Keuangan Tanpa Akuntabilitas Publik (SAK-ETAP) di Perusahaan Daerah Air Minum Tirta Mangutama Kabupaten Badung Tanggal 30 Maret 2012.

## **2.2 Asumsi Dasar Akuntansi**

Asumsi dasar Akuntansi sesuai Standar Akuntansi Keuangan (SAK) yang berlaku adalah :

### **a. Kelangsungan Usaha**

Suatu Entitas ekonomi diasumsikan terus melakukan usahanya secara berkesinambungan tanpa maksud untuk dibubarkan.

### **b. Akrua**

Entitas harus menyusun laporan keuangan kecuali Laporan Arus Kas dengan Menggunakan dasar akrua, dalam dasar akrua pos pos diakui sebagai asset kewajiban, ekuitas penghasilan dan beban (unsur - unsur laporan keuangan) ketika memenuhi definisi dan kriteria pengakuan untuk pos - pos tersebut.

## **2.3 Pengakuan Pendapatan**

Seluruh pendapatan, baik pendapatan usaha dan non usaha diakui pada saat timbul transaksi dan/ atau pada masa prestasi dinikmati.

a. Pendapatan Air

Pendapatan penjualan air diakui, dicatat dan dilaporkan tiap bulan berdasarkan rekening air yang diterbitkan bulan bersangkutan, atau pada saat penerimaan uang untuk penjualan tunai.

b. Pendapatan Non Air

Pendapatan Non Air diakui dan dicatat seluruhnya sebagai pendapatan tahun berjalan dengan memperhatikan ketentuan baik pelanggan/ calon pelanggan diisyaratkan membayar kewajiban secara tunai maupun secara angsuran / mencicil dibukukan pada saat terjadi transaksi dengan mengakui sebagai piutang Non Air Sambungan Baru.

c. Pendapatan Denda

Pendapatan denda atas keterlambatan pembayaran air oleh pelanggan diakui dan dicatat pada saat diterimanya pembayaran (Cash Basis).

d. Pendapatan Dana Meter

Pendapatan Dana Meter dari pelanggan yang dimaksud untuk pemeliharaan meter air pelanggan diakui dan dilaporkan tiap bulan berdasarkan rekening yang diterbitkan bulan bersangkutan.

e. Pendapatan Uang Jaminan Langganan (UJL)

Pendapatan Uang Jaminan Langganan (UJL) yang dimaksud untuk menutupi pembayaran air jika pelanggan berhenti jadi pelanggan diakui dan dicatat pada saat pelanggan / calon pelanggan membayar sambungan baru.

## 2.4 Pengakuan Beban

Entitas menyajikan suatu beban dalam klarifikasi berdasarkan sifat atau fungsi beban dalam entitas mana yang memberikan informasi yang lebih



andal dan relevan.

a. Berdasarkan Sifat Beban

Beban dikumpulkan dalam laporan Laba/ Rugi berdasarkan sifatnya contoh : penyusutan, pembelian bahan baku , biaya transportasi, imbalan kerja dan biaya iklan, dan tidak dialokasikan kembali antara berbagai fungsi dalam entitas.

b. Berdasarkan Fungsi Beban

Beban dikumpulkan sesuai fungsinya sebagai bagian dari biaya penjualan atau sebagai contoh biaya aktivitas distribusi atau aktivitas administrasi sekurang-kurangnya entitas harus mengungkapkan biaya penjualannya sesuai metode ini terpisah dari beban lainnya.

Pada dasarnya beban harus diakui, dicatat dan dilaporkan dalam periode terjadinya transaksi (Accrual Basis) pembebanan yang bersifat periodik seperti gaji, listrik, asuransi dan sebagainya harus dikaitkan dengan periode dimana beban tersebut menjadi beban walaupun pembayarannya belum dilakukan ataupun telah dibayarkan dimuka.

Untuk keperluan pisah batas periode akuntansi, beban yang telah terjadi sebelum tanggal neraca walaupun belum dapat diketahui secara pasti jumlahnya harus dicatat dan dilaporkan dengan cara estimasi yang wajar.

## 2.5 Pengakuan Persediaan

Persediaan Barang dinilai berdasarkan harga perolehan dengan metode "First in First Out" (FIFO) dan dikelompokkan menjadi 2 (dua) jenis yaitu:

a. Persediaan Bahan Instalasi

- b Persediaan Bahan Operasi yang terdiri dari : Persediaan Bahan Kimia (Perpetual Inventory Methode) dan Persediaan Bahan Operasi lainnya (Physical Inventori Methode)

Secara rinci dapat dijelaskan bahwa Persediaan Bahan Kimia dan Persediaan Bahan Instalasi dicatat dengan metode perpetual dimana mutasi penambahan dan pemakaian dicatat setiap saat sehingga saldo kuantitas barang dan nilai persediaan dapat diketahui setiap saat.

Pembebanan pemakaian persediaan ini dilakukan berdasarkan metode FIFO sedangkan Persediaan Bahan Operasi lainnya dicatat dan dibukukan dengan metode fisik, dimana pada saat perolehan diakui seluruhnya sebagai beban dan pada akhir periode berdasarkan opname fisiknya ditetapkan sebagai nilai persediaan dengan melakukan penyesuaian terhadap pengakuan pembebanannya.

Jika persediaan dijual maka jumlah tercatatnya diakui sebagai beban periode dimana pendapatan yang terkait diakui. Beberapa persediaan dapat dialokasikan ke aset lain, misalnya persediaan yang digunakan sebagai komponen aset tetap yang dibangun sendiri. Alokasi persediaan ke aset lain diakui sebagai beban selama umur manfaat aset tersebut.

## 2.6 Aktiva Tetap dan Penyusutannya

Aset tetap adalah aset berwujud yang dimiliki atau dikuasai untuk digunakan dalam proses produksi dan distribusi atau tujuan administratif, diharapkan akan digunakan lebih dari satu periode / tahun buku.

Tanah dan bangunan adalah aset yang dapat dipisahkan dan harus dicatat secara terpisah, meskipun tanah dan bangunan tersebut diperoleh secara bersamaan.

Aktiva tetap dicatat berdasarkan harga perolehan / harga beli sampai aktiva tersebut siap digunakan dan disusutkan dengan metode yang dianut dalam undang-undang perpajakan (UU Nomor 7 Tahun 1983) sebagaimana telah dirubah terakhir dengan Undang- Undang Nomor 36 Tahun 2008 dan Keputusan Menteri Keuangan Nomor : 257/PMK.03/2008 Tanggal 31 Desember 2008.

Penggolongan dan besarnya tarif penyusutan atas aktiva tetap adalah sebagai berikut:

- Golongan I disusutkan sebesar 50% dari nilai buku
- Golongan II disusutkan sebesar 25% dari nilai buku
- Golongan III disusutkan sebesar 12,5% dari nilai buku
- Golongan IV disusutkan sebesar 10% dari nilai buku
- Golongan bangunan permanen disusutkan sebesar 5% dari nilai perolehan
- Bangunan tidak permanen disusutkan sebesar 10% dari nilai perolehan

## **2.7 Piutang dan Penyisihannya**

Pencatatan dan pengelolaan piutang disajikan dalam neraca sebesar nilai tunai yang dapat direalisasi, khusus untuk piutang usaha yang mempunyai kemungkinan tak tertagih dihitung penyisihannya dengan pengelompokan dan ketentuan (masih menggunakan Kepmen Otda No. 8 Tahun 2000 tanggal 10 Agustus 2000) sebagai berikut:

- 3 Bulan s/d 6 Bulan : 30%
- 6 Bulan s/d 12 Bulan : 50%
- 1 Tahun s/d 2 Tahun : 75%
- Diatas 2 Tahun : 100%



Piutang usaha yang telah disisihkan 75 % dikategorikan sebagai piutang ragu - ragu

Piutang usaha yang telah dihapuskan 100 % dikategorikan piutang tak tertagih dan dalam proses pengusulan penghapusan

## **2.8 Bagian Utang Jangka Panjang Yang Jatuh Tempo**

Bagian dari Utang Jangka Panjang yang akan jatuh tempo dalam jangka waktu 1 (satu) tahun mendatang setelah Neraca disajikan sebagai kewajiban lancar.

## **2.9 Utang Bunga Pinjaman Yang Akan Dibayar**

Pos ini menampung bunga pinjaman jangka panjang yang akan dibayar dalam waktu 12 (dua belas) bulan setelah tanggal neraca akhir tahun yang terdiri dari bunga masa tenggang dan beban administrasi berjalan.

## **2.10 Utang / Kewajiban**

Semua utang / kewajiban yang telah diketahui dicatat tanpa memperhatikan apakah jumlahnya sudah dapat ditentukan secara tetap atau tidak.

Jika kewajiban yang telah terjadi belum dapat ditentukan secara pasti jumlahnya, maka dapat dilakukan dengan taksiran yang wajar misalnya : Rekening Listrik, Air Baku dan Sewa.

## **2.11 Periode Laporan**

Laporan Keuangan Tahun Buku 2021 meliputi masa mulai dari 1 Januari 2021 sampai dengan 31 Desember 2021.

3. Kami telah menyampaikan kepada saudara semua catatan akuntansi dan

- data lain yang berkaitan
4. Tidak terdapat hal-hal berikut :
    - a. Kecurangan yang melibatkan manajemen atau karyawan perusahaan yang memegang peranan penting dalam pengendalian intern.
    - b. Kecurangan pihak lain yang bisa mempunyai dampak material terhadap laporan keuangan.
  5. Perusahaan tidak mempunyai rencana atau maksud yang dapat mempengaruhi secara material nilai buku atau penggolongan aktiva dan kewajiban.
  6. Perusahaan memiliki hak kepemilikan sepenuhnya atas aktiva dan aktiva tersebut tidak sedang dijadikan jaminan hutang atau kewajiban lain yang berkaitan dengan aktiva tersebut.
  7. Perusahaan telah memenuhi semua ketentuan dalam kontrak-kontrak perjanjian yang akan memiliki dampak material jika seandainya perusahaan tidak memenuhi ketentuan tersebut.
  8. Perusahaan memang mengakui temuan-temuan hasil pemeriksaan sesuai dengan resume hasil pemeriksaan umum yang telah ditandatangani pihak perusahaan dan pihak auditor.

Denpasar, 24 Pebruari 2022

  
(I Wayan Suyasa, S.Sos., MM)  
Direktur Utama



---

**BAB I**  
**LAPORAN KEUANGAN**  
**PERUMDA AIR MINUM TIRTA MANGUTAMA**  
**KABUPATEN BADUNG**


---

PERUMDA AIR MINUM TIRTA MANGUTAMA KABUPATEN BADUNG  
LAPORAN POSISI KEUANGAN KOMPARATIF  
Per 31 Desember 2021 dan Per 31 Desember 2020  
(Dalam Rupiah)

KETERANGAN	CATATAN	TAHUN 2021	TAHUN 2020
<b>Aktiva</b>			
<b>Aktiva Lancar</b>			
Kas dan Setara Kas	3.1-3.3	26.740.895.453	15.722.710.019
Deposito	3.4	12.350.000.000	12.350.000.000
Piutang Rekening Air	3.5	22.107.254.619	23.308.191.519
Piutang Rekening Non Air	3.6	1.634.787.783	584.335.787
Piutang Dana Meter	3.7	1.157.107.300	1.648.152.300
Penyisihan Piutang	3.8	(4.830.028.417)	(5.591.644.593)
Tagihan Non Usaha	3.9	151.191.785	125.811.785
Persediaan	3.10-3.11	4.606.722.992	2.436.895.694
Pembayaran Dimuka	3.12	802.230.206	1.031.984.275
Uang Muka Kerja	3.13	19.201.180	22.696.780
Uang Muka Pajak	3.14	11.698.175.953	14.002.733.453
<b>Jumlah Aktiva Lancar</b>		<b>76.437.538.854</b>	<b>65.641.867.019</b>
<b>Aktiva Tetap</b>			
Harga Perolehan	3.15	643.956.891.448	546.892.339.948
Akumulasi Penyusutan Aktiva Tetap	3.15	(367.239.853.910)	(335.609.873.203)
<b>Jumlah Aktiva Tetap</b>		<b>276.717.037.538</b>	<b>211.282.466.746</b>
<b>Aktiva Lain-lain</b>			
Aktiva Tetap dalam Penyelesaian	3.16	5.399.621.424	8.492.666.699
Bahan Instalasi	3.17	13.569.496.287	12.959.238.923
Uang Jaminan Tetap	3.18	773.531.600	773.531.600
Aktiva yang akan Dipergunakan	3.19	768.489.700	1.194.779.300
Aktiva Tak Berwujud	3.20	8.937.786.362	8.788.032.362
Akm. Aktiva Tak Berwujud	3.20	(6.825.281.667)	(6.197.417.981)
<b>Jumlah Aktiva Lain-lain</b>		<b>22.623.643.705</b>	<b>26.010.830.902</b>
<b>Total Aktiva</b>		<b>375.778.220.097</b>	<b>302.935.164.667</b>
<b>Kewajiban dan Ekuitas</b>			
<b>Kewajiban Lancar</b>			
Utang Usaha yang Masih Harus Dibayar	3.21	1.494.395.518	2.993.999.535
Utang Pajak	3.22	893.044.104	3.181.685.611
Kewajiban Imbalan Pasca Kerja	3.23	12.477.667.722	1.873.626.341
Kewajiban Jangka Pendek Lainnya	3.24	14.498.993.886	15.887.906.850
<b>Jumlah Kewajiban Lancar</b>		<b>29.364.101.230</b>	<b>23.937.218.337</b>
<b>Kewajiban Lain-lain</b>			
Rupa - Rupa Kewajiban Lainnya	3.25	243.355.479	249.840.037
<b>Jumlah Kewajiban Lain-lain</b>		<b>243.355.479</b>	<b>249.840.037</b>
<b>Ekuitas</b>			
Penyertaan Pemerintah Pusat	3.26	387.452.000	387.452.000
Penyertaan Pemda Badung	3.27	274.781.581.155	193.207.843.274
Cadangan Umum	3.28	75.780.898.548	89.828.052.025
Laba Ditahan	3.29	6.398.216.405	36.566.718.459
Pengukuran Kembali Imbalan Pasca Kerja	3.30	(12.477.667.722)	(27.194.805.989)
Laba (Rugi) Periode Berjalan	3.31	1.300.283.001	(14.047.153.475)
<b>Jumlah Ekuitas</b>		<b>346.170.763.387</b>	<b>278.748.106.293</b>
<b>Total Kewajiban dan Ekuitas</b>		<b>375.778.220.097</b>	<b>302.935.164.667</b>

Lihat Catatan atas Laporan Keuangan yang merupakan bagian yang tidak terpisahkan dari Laporan Keuangan keseluruhan

Denpasar, 9 Maret 2022



**I Wayan Suyasa, S.Sos.,MM**  
Direktur Utama

**I Made Sugita, SH**  
Direktur Umum

**I Made Suarsa, ST**  
Direktur Teknik

**Ida Ayu Ekasari, SE.MM**  
Ka. Bagian Keuangan

**PERUMDA AIR MINUM TIRTA MANGUTAMA KABUPATEN BADUNG**  
**LAPORAN LABA RUGI KOMPARATIF**  
 Untuk Periode yang Berakhir tanggal 31 Desember 2021 dan 31 Desember 2020  
 (Dalam Rupiah)

KETERANGAN	CATATAN	TAHUN 2021	TAHUN 2020
<b>Pendapatan</b>			
Pendapatan Penjualan Air	4.1	150.857.877.934	180.636.952.996
Pendapatan Non Air	4.2	19.323.256.733	18.762.393.824
Pendapatan Lain - Lain	4.3	3.402.897.700	5.407.813.091
<b>Total Pendapatan</b>		<b>173.584.032.367</b>	<b>204.807.159.911</b>
<b>Beban</b>			
Beban Pegawai	4.4		
Beban Pemakaian Bahan Bakar		54.727.256.729	69.770.825.818
Beban Listrik		41.840.744	58.103.917
Beban Pemakaian Bahan Pembantu		32.735.662.564	37.711.494.123
Beban Operasi Lainnya		349.680.690	324.776.216
Beban Pemeliharaan		70.129.200	352.406.461
Beban Air Baku/Curah		16.725.588.394	24.797.365.394
Beban Pemakaian Bahan Kimia		5.040.116.380	7.019.513.690
Beban ATK & Bahan Cetak		12.110.234.813	16.858.264.588
Beban Kantor		527.396.337	1.180.435.075
Beban Operasional Lainnya		2.644.840.411	2.749.085.865
Beban Promosi		4.269.270.302	4.777.179.069
Beban Pajak/Retribusi		56.120.000	153.602.500
Beban Penelitian & Pengembangan		4.315.525.799	7.695.803.328
Beban Sewa		232.368.000	237.661.000
Beban Penyisihan/Penghapusan Piutang		171.284.952	168.825.211
Beban Penyusutan		1.730.808.041	3.113.640.423
Beban Bank		32.257.844.393	33.483.695.097
Beban Penanganan Covid 19		18.651.847	23.279.713
<b>Total Beban</b>		<b>168.040.877.596</b>	<b>217.491.584.592</b>
<b>Laba (Rugi) Sebelum Pajak</b>		<b>5.543.154.770</b>	<b>(12.684.424.681)</b>
Taksiran Pajak Penghasilan		4.242.871.769	1.362.728.794
<b>Laba (Rugi) Bersih</b>		<b>1.300.283.001</b>	<b>(14.047.153.475)</b>

Lihat Catatan atas Laporan Keuangan yang merupakan bagian yang tidak terpisahkan dari Laporan Keuangan keseluruhan

Denpasar, 9 Maret 2022




**Wayan Suyasa, S.Sos. MM**  
Direktur Utama



**Made Sugita, SH**  
Direktur Umum



**Made Suarsa, ST**  
Direktur Teknik



**Ida Ayu Ekasari, SE. MM**  
Ka. Bagian Keuangan




**PERUMDA AIR MINUM TIRTA MANGUTAMA KABUPATEN BADUNG**  
**LAPORAN PERUBAHAN EKUITAS KOMPARATIF**  
 Untuk Periode yang Berakhir tanggal 31 Desember 2021 dan 31 Desember 2020  
 ( Dalam Rupiah )

KETERANGAN	TAHUN 2021	TAHUN 2020
<b>EKUITAS, PER 1 JANUARI</b>	<b>278.748.106.293</b>	<b>311.259.147.612</b>
<b>Penambahan :</b>		
Modal Penyertaan	81.573.737.881	-
Cadangan Umum	(14.047.153.476)	10.222.813.280
Kewajiban Imbalan	14.717.138.267	(3.105.948.824)
Laba Ditahan	(30.168.502.054)	(23.719.100)
Laba (Rugi) Periode Berjalan	1.300.283.001	(14.047.153.475)
<b>Total Penambahan</b>	<b>53.375.503.619</b>	<b>(6.954.008.118)</b>
<b>Pengurangan :</b>		
Pembagian Laba	14.047.153.475	(25.557.033.200)
<b>Total Pengurangan</b>	<b>14.047.153.475</b>	<b>(25.557.033.200)</b>
<b>EKUITAS, PER 31 DESEMBER</b>	<b>346.170.763.387</b>	<b>278.748.106.293</b>

Lihat catatan atas laporan keuangan yang merupakan bagian yang tidak terpisahkan  
 dari Laporan Keuangan secara keseluruhan

Denpasar, 9 Maret 2022



*[Signature]*  
**I Wayan Suyasa, S.Sos.,MM**  
 Direktur Utama

*[Signature]*  
**I Made Sugita, SH**  
 Direktur Umum

*[Signature]*  
**I Made Suarsa, ST**  
 Direktur Teknik


*[Signature]*  
**Ida Ayu Ekasari, SE.MM**  
 Ka.Bagian Keuangan

**PERUMDA AIR MINUM TIRTA MANGUTAMA KABUPATEN BADUNG**  
**LAPORAN ARUS KAS KOMPARATIF**  
**Untuk Periode yang Berakhir tanggal 31 Desember 2021 dan 31 Desember 2020**  
**( Dalam Rupiah )**

KETERANGAN	TAHUN 2021	TAHUN 2020
<b>Arus Kas dari Aktivitas Operasi</b>		
Laba Bersih	1.300.283.001	(14.047.153.475)
Penyisihan Piutang	(761.616.176)	1.078.138.217
Penyusutan Aktiva Tetap	31.629.980.707	32.483.985.800
Penyusutan Aset Tak Berwujud	627.863.686	632.158.205
Kas Bersih dari Aktivitas Operasi	32.796.511.219	20.147.128.747
Perubahan Aktiva dan Kewajiban Operasi		
(Kenaikan) Penurunan Piutang Langganan Air	1.200.936.900	7.194.758.772
(Kenaikan) Penurunan Piutang Dana Meter	491.045.000	(146.002.400)
(Kenaikan) Penurunan Tagihan Non Usaha	(25.380.000)	211.580.270
(Kenaikan) Penurunan Persediaan	(2.169.827.299)	(548.358.495)
(Kenaikan) Penurunan Pembayaran Dimuka	229.754.068	153.937.511
(Kenaikan) Penurunan Uang Muka Kerja	3.495.600	19.021.585
(Kenaikan) Penurunan Uang Muka Pajak	2.304.557.500	(7.746.062.203)
(Kenaikan) Penurunan Utang Usaha yang Masih Harus Dibayar	(1.499.604.016)	(9.068.577.771)
Kenaikan (Penurunan) Utang Pajak	(2.288.641.507)	(933.150.371)
Kenaikan (Penurunan) Kewajiban Jangka Pendek Lainnya	(1.388.912.964)	(10.667.016.152)
Kenaikan (Penurunan) Rupa - Rupa Kewajiban Lainnya	(6.484.558)	97.123.145
Kenaikan (Penurunan) Kewajiban Dapenma Pamsi	10.604.041.381	-
<b>Arus Kas dari Aktivitas Operasi</b>	<b>39.201.039.329</b>	<b>(1.285.617.363)</b>
<b>Arus Kas dari Aktivitas Investasi</b>		
(Kenaikan) Penurunan Aktiva Tetap	(97.064.551.500)	(26.700.971.828)
(Kenaikan) Penurunan Deposito	-	10.000.000.000
(Kenaikan) Penurunan Aktiva Tetap Dalam Penyelesaian	3.093.045.275	6.671.029.239
(Kenaikan) Penurunan Bahan Instalasi	(610.257.364)	3.339.853.360
(Kenaikan) Penurunan Uang Jaminan Tetap	-	(29.307.000)
(Kenaikan) Penurunan Aktiva yang Akan Dipergunakan	426.289.600	333.914.350
(Kenaikan) Penurunan Aset Tak Berwujud	(149.754.000)	(238.623.550)
<b>Arus Kas dari Aktivitas Investasi</b>	<b>(94.305.227.989)</b>	<b>(6.624.105.429)</b>
<b>Aru Kas dari Aktivitas Pendanaan</b>		
Kenaikan (Penurunan) Perubahan Ekuitas	66.122.374.093	(18.463.887.844)
<b>Arus Kas dari Aktivitas Pendanaan</b>	<b>66.122.374.093</b>	<b>(18.463.887.844)</b>
<b>Kenaikan (Penurunan) Kas dan Setara Kas</b>	<b>11.018.185.433</b>	<b>(26.373.610.636)</b>
<b>Kas dan Setara Kas Awal Periode</b>	<b>15.722.710.019</b>	<b>42.096.320.655</b>
<b>Kas dan Setara Kas Akhir Periode</b>	<b>26.740.895.452</b>	<b>15.722.710.019</b>

Lihat catatan atas laporan keuangan yang merupakan bagian tidak terpisahkan dari Laporan Keuangan secara keseluruhan

Denpasar, 9 Maret 2022







**I Wayan Suyasa, S.Sos.,MM**  
Direktur Utama



**I Made Sugita, SH**  
Direktur Umum



**I Made Suarsa, ST**  
Direktur Teknik



**Ida Ayu Ekasari, SE.MM**  
Ka. Bagian Keuangan

---

**BAB II**  
**CATATAN ATAS LAPORAN KEUANGAN**  
**PERUMDA AIR MINUM TIRTA MANGUTAMA**  
**KABUPATEN BADUNG**

---

**PERUMDA AIR MINUM TIRTA MANGUTAMA  
KABUPATEN BADUNG  
CATATAN ATAS LAPORAN KEUANGAN  
UNTUK PERIODE YANG BERAKHIR TANGGAL 31 DESEMBER 2021 DAN 31 DESEMBER 2020**

**1 UMUM**

Perusahaan Daerah Air Minum Kabupaten Badung didirikan berdasarkan Peraturan Daerah Tingkat II Badung Nomor: 5/Perda/1976 tertanggal 27 Januari 1976, yang telah diperbaharui dengan Perda Kabupaten Daerah Tingkat II Badung Nomor: 4 Tahun 1994, yang telah diperbaharui dengan Perda Nomor: 6 tahun 2005 tanggal 30 Desember 2005 dan terakhir diperbaharui dengan Perda Nomor: 7 tahun 2019 tanggal 18 Oktober 2019 tentang Perusahaan Umum Daerah Air Minum Tirta Mangutama yang beralamat di Jl. Bedahulu No. 3 Denpasar, telepon: (0361) 421845.

**Kegiatan usaha Perumda Air Minum Tirta Mangutama Kabupaten Badung bertujuan untuk:**

1. Memberikan manfaat bagi perkembangan perekonomian daerah.
2. Menyediakan barang dan/atau jasa yang bermutu bagi pemenuhan hajat hidup masyarakat sesuai kondisi, karakteristik, dan potensi daerah berdasarkan tata kelola perusahaan yang baik.
3. Memperoleh laba atau keuntungan.

Penyertaan Modal Daerah adalah penempatan dan/atau penanaman dan/atau pemisahan kekayaan Daerah dalam bentuk uang dan/ atau barang yang dapat dinilai dengan uang yang dimiliki oleh Pemerintah Daerah. Sumber Modal Perumda terdiri atas Penyertaan Modal Daerah, Pinjaman, Hibah dan Sumber Modal lainnya. Modal Perumda yang bersumber dari Penyertaan Modal Daerah merupakan batas pertanggungjawaban Daerah atas kerugian Perumda.

Modal perusahaan yang berasal dari penyertaan sejak terjadi pemisahan dengan PDAM Kota Denpasar tanggal 1 Juli 1997 adalah sebesar Rp14.191.922.744,00. Sesuai dengan Peraturan Daerah Kabupaten Badung Nomor 1 Tahun 2021 tentang Penyertaan Modal Daerah pada Perusahaan Umum Daerah Air Minum Tirta Mangutama Kabupaten Badung pasal 5 disebutkan bahwa sebelum Peraturan Daerah ini ditetapkan, Pemerintah Daerah telah melakukan Penyertaan Modal Daerah sebesar Rp 193.207.843.274,00.

Pada tahun 2021 terdapat tambahan penyertaan modal dari pemerintah daerah sebesar Rp 81.573.737.881,00 berupa penyediaan sarana prasarana air bersih sesuai dengan Keputusan Bupati Badung Nomor 812/01/HK/2021 tanggal 6 Oktober 2021 sehingga posisi penyertaan modal perusahaan pada tanggal 31 Desember 2021 sebesar Rp 275.169.033.155 dengan rincian sebagai berikut:

- a. Penyertaan Pemda Badung Th.2020 s/d 2021 dapat disajikan sebagai berikut:

- Tahun 2020	Rp	193.207.843.274
- Tahun 2021	Rp	81.573.737.881
	<b>Rp</b>	<b>274.781.581.155</b>

- b. Penyertaan Pemerintah Pusat sebesar Rp 387.452.000 (sesuai dengan Berita Acara No: 1579b/BASTB-PDAM/III/2014, 1585b/BASTB-PDAM/III/2014, 1579c/MOU PKPAM-PDAM/III/2014).

Neraca awal Perusahaan Umum Daerah Air Minum Tirta Mangutama diperoleh dari semua aktiva dan passiva Perusahaan Air Minum yang telah ada di Kabupaten Badung dan Hibah dari Pemerintah Pusat yang kemudian dilebur menjadi Perusahaan Umum Daerah Air Minum Tirta Mangutama.

Pada tahun 1989 terjadi penghibahan kekayaan proyek air minum/bersih dari Departemen Keuangan kepada Pemerintah Badung yang kemudian ditetapkan sebagai penyertaan modal pada PDAM Kabupaten Badung berdasarkan Berita Acara Serah Terima Nomor: BA-2/MK/1989 tanggal 17 Maret 1989 dan Nomor: KU.09.04/W.14/637 tanggal 2 Juni 1997 sebesar Rp 12.036.225.076,88.

Kondisi Perumda Air Minum Tirta Mangutama Kabupaten Badung dapat kami uraikan sebagai berikut :

1. Jumlah pelanggan per 31 Desember 2021 sebanyak 75.103 sambungan langganan (SL) atau meningkat sebesar 0,61% dari tahun 2020 sebanyak 74.649 SL. Sebagian besar pelanggan merupakan golongan pelanggan rumah tangga sebesar 87,19%.
2. Jumlah produksi air per 31 Desember 2021 sebanyak 38.857.837 m<sup>3</sup> atau menurun sebesar 10,97% dari tahun lalu sebanyak 43.645.407 m<sup>3</sup>. Komposisi produksi diantaranya: dari sumur dalam dan mata air sebesar 33,21%, pengolahan IPA Estuary dan Belusung sebesar 61,67%, dan pembelian air di IPA Petanu dan Penet sebesar 5,11%.
3. Jumlah distribusi air per 31 Desember 2021 sebanyak 35.255.256 m<sup>3</sup> atau menurun sebesar 13,27% dari tahun lalu sebanyak 40.648.334 m<sup>3</sup>. Air terjual tahun 2021 sebanyak 20.306.316 m<sup>3</sup>, sehingga tingkat kehilangan air sebesar 42,40%.
4. Jumlah realisasi Pendapatan per 31 Desember 2021 sebesar Rp 173.584.032.367 yang terdiri dari:

- Pendapatan Air sebesar	Rp	150.857.877.934
- Pendapatan Non Air sebesar	Rp	19.323.256.733
- Pendapatan Lain-lain sebesar	Rp	3.402.897.700
	<b>Rp</b>	<b>173.584.032.367</b>

Jumlah pendapatan sebesar Rp. 173.584.032.367 atau 99,41% dari anggaran sebesar Rp. 174.617.798.941 atau turun 15,25% dari realisasi pendapatan tahun 2020 sebesar Rp. 204.807.159.911.

5. Jumlah Realisasi Beban per 31 Desember 2021 sebesar Rp. 168.040.877.596 atau 97,98% dari anggaran sebesar Rp. 171.508.358.584 atau hampir 77,26% dari realisasi biaya tahun 2020 sebesar Rp. 217.491.584.592.
6. Neraca Perusahaan Umum Daerah Air Minum Tirta Mangutama Kabupaten Badung per 31 Desember 2021 ditutup dengan jumlah aktiva dan passiva sebesar Rp. 375.778.220.097 atau naik 24,05% dari tahun 2020 sebesar Rp. 302.935.164.667.
7. Sesuai Surat Keputusan Mendagri Nomor: 47 tanggal 31 Mei 1999 tentang Pedoman Penilaian Kinerja Perusahaan Daerah Air Minum tahun 2021, kinerja Perusahaan Umum Daerah Air Minum Tirta Mangutama termasuk pada kategori baik dengan nilai sebesar 62,91.

Sesuai Perhitungan PUPR tahun 2021, kinerja Perusahaan Umum Daerah Air Minum Tirta Mangutama maka termasuk pada kategori Sehat dengan nilai sebesar 3,21.



**Struktur Organisasi**

Susunan Organisasi yang berlaku pada tahun 2021 ditetapkan dengan Keputusan Bupati Nomor 36 Tahun 2006 tanggal 19 Juni 2006 tentang pembentukan Susunan Organisasi dan Tata Kerja PDAM Kabupaten Badung, dan pada tahun 2022 ditetapkan dengan Peraturan Bupati Badung Nomor 55 Tahun 2021 Tentang Susunan Organisasi dan Tata Kerja Perusahaan Umum Daerah Air Minum Tirta Mangutama tanggal 15 Oktober 2021. Belum dapat dilaksanakannya Peraturan Bupati Badung Nomor 55 Tahun 2021 di tahun 2021 karena adanya proses persiapan pengisian struktur organisasi yang baru.

Sesuai dengan Keputusan KPM Nomor: 02/ KPM / PDAM / 2021 tanggal: 15 Februari 2021 tentang Pengangkatan Direksi Perusahaan Umum Daerah Air Minum Tirta Mangutama Tahun 2021 - 2026, susunan direksi sebagai berikut:

1. Direktur Utama : I Wayan Suyasa, S.Sos.,MM
2. Direktur Umum : I Made Sugita, SH
3. Direktur Teknik : I Made Suarsa, ST

Jumlah personalia sampai dengan 31 Desember 2021 sebanyak 303 orang terdiri dari pegawai tetap berjumlah 199 orang, calon pegawai berjumlah 103 orang, tenaga kontrak berjumlah 1 orang.

Penempatan Personalia dalam Struktur Organisasi di Perumda Air Minum Tirta Mangutama adalah sebagai berikut :

- Staf Direktur	:	1 orang
- SPI	:	5 orang
- Bagian Umum	:	30 orang
- Bagian Keuangan	:	17 orang
- Bagian Langganan	:	56 orang
- Bagian Unit-unit	:	27 orang
- Bagian Produksi	:	77 orang
- Bagian Distribusi	:	71 orang
- Bagian Perencanaan Umum	:	19 orang
<b>Jumlah</b>		<b><u>303 orang</u></b>

**Jumlah Pelanggan**

Jumlah Sambungan Langganan sampai dengan 31 Desember 2021 sebanyak 75.103 SL dengan rincian golongan pelanggan, sebagai berikut:

- Sosial	:	1.224	sambungan langganan
- Rumah Tangga	:	65.485	sambungan langganan
- Niaga	:	6.617	sambungan langganan
- Industri	:	1.742	sambungan langganan
- Keran Umum	:	20	sambungan langganan
- Pelabuhan	:	3	sambungan langganan
- Pelanggan Khusus	:	12	sambungan langganan
<b>Jumlah</b>		<b><u>75.103</u></b>	<b>sambungan langganan</b>

**Hal-Hal Penting**

- 1) Terdapat penyertaan PEMDA Badung sesuai dengan Berita Acara Serah Terima Barang Milik Daerah Nomor: 5557 Tahun 2019 tanggal 30 Desember 2019 yang belum dicatat di Neraca Perumda Air Minum Tirta Mangutama sampai dengan 31 Desember 2021 karena belum ada Peraturan Bupati atas Penetapan Penyertaan Modal dari Pemerintah Kabupaten Badung yang terdiri dari:

- Sumur Pemboran Air	:	Rp	1.476.961.000,00
- Jaringan Induk Distribusi Kap. Sedang	:	Rp	3.096.343.730,00
- Bangunan Penampung Air Baku	:	Rp	667.598.400,00
- Submersible Pump	:	Rp	751.048.200,00
- Jaringan Induk Distribusi Kap. Sedang	:	Rp	2.964.635.000,00
<b>JUMLAH</b>		<b>Rp</b>	<b><u>8.956.586.330,00</u></b>

- 2) Perumda Air Minum Tirta Mangutama Kabupaten Badung melaksanakan partisipasi dalam pencegahan penyebaran Covid-19 di Kabupaten Badung dan Perumda Air Minum Tirta Mangutama pada khususnya.

Atas hal tersebut, dilakukan pemisahan pembukuan dengan membentuk sub perkiraan baru "Beban Penanganan Covid-19" sesuai dengan Surat Edaran Nomor: 530/4113/SJ tentang Pelaksanaan Penugasan Badan Usaha Milik Daerah Air Minum Bagi Pemenuhan Kebutuhan Pelayanan Air Minum Pada Situasi Pandemi Corona Virus Disease 2019.

**2 KEBIJAKAN AKUNTANSI****2.1 Dasar Pembukuan**

Pelaksanaan pembukuan di Perumda Air Minum Tirta Mangutama mengacu pada:

- Keputusan Menteri Dalam Negeri Nomor: 16 tahun 1991 tanggal 6 Februari 1991 tentang Pedoman Sistem Akuntansi Perusahaan Daerah Air Minum.
- Mulai Tahun Buku 2002 Penyusunan Laporan Keuangan mengacu pada Pedoman Akuntansi Perusahaan Daerah Air Minum (PDAM) tahun 2000 yang diterbitkan oleh Asisten Deputi urusan BUMD Deputi Bidang Sumber Pembiayaan dan Investasi Kantor Menteri Negara Otonomi Daerah yang ditetapkan dengan Keputusan Menteri Negara Otonomi Daerah Nomor: 8 tahun 2000 tanggal 10 Agustus 2000.



- Mulai Tahun Buku 2011 sampai sekarang penyusunan Laporan Keuangan mengacu pada Standar Akuntansi Keuangan Entitas Tanpa Akuntabilitas Publik (SAK ETAP) yang dikeluarkan oleh Ikatan Akuntan Indonesia (IAI) dan di putuskan oleh Direksi melalui Keputusan Direksi Perusahaan Daerah Air Minum Tirta Mangutama Kabupaten Badung Nomor: 28.1/PDAM/KPTS/2012 tentang: Penerapan Standar Akuntansi Keuangan Entitas Tanpa Akuntabilitas Publik (SAK ETAP) di Perusahaan Daerah Air Minum Tirta Mangutama Kabupaten Badung tanggal 30 Maret 2012.

## 2.2 Asumsi Dasar Akuntansi

Asumsi dasar Akuntansi sesuai Standar Akuntansi Keuangan (SAK) yang berlaku adalah :

- a. Kelangsungan Usaha  
Suatu Entitas ekonomi diasumsikan terus melakukan usahanya secara berkesinambungan tanpa maksud untuk dibubarkan.
- b. Akruai  
Entitas harus menyusun laporan keuangan kecuali Laporan Arus Kas dengan menggunakan dasar akruai, dalam dasar akruai pos-pos diakui sebagai aset, kewajiban, ekuitas, penghasilan dan beban (unsur-unsur laporan keuangan) ketika memenuhi definisi dan kriteria pengakuan untuk pos-pos tersebut.

## 2.3 Pengakuan Pendapatan

Seluruh pendapatan, baik pendapatan usaha dan non usaha diakui pada saat timbul transaksi dan/atau pada masa prestasi dinikmati.

- a. Pendapatan Air  
Pendapatan penjualan air diakui, dicatat dan dilaporkan tiap bulan berdasarkan rekening air yang diterbitkan bulan bersangkutan, atau pada saat penerimaan uang untuk penjualan tunai.
- b. Pendapatan Non Air  
Pendapatan Non Air diakui dan dicatat seluruhnya sebagai pendapatan tahun berjalan dengan memperhatikan ketentuan baik pelanggan/calon pelanggan diisyaratkan membayar kewajiban secara tunai maupun secara angsuran/mencicil dibukukan pada saat terjadi transaksi dengan mengakui sebagai piutang Non Air Sambungan Baru.
- c. Pendapatan Denda  
Pendapatan denda atas keterlambatan pembayaran air oleh pelanggan diakui dan dicatat pada saat diterimanya pembayaran (*Cash Basis*).
- d. Pendapatan Dana Meter  
Pendapatan Dana Meter dari pelanggan yang dimaksud untuk pemeliharaan meter air pelanggan diakui dan dilaporkan tiap bulan berdasarkan rekening yang diterbitkan bulan bersangkutan.
- e. Pendapatan Uang Jaminan Langgan (UJL)  
Pendapatan Uang Jaminan Langgan (UJL) yang dimaksud untuk menutupi pembayaran air jika pelanggan berhenti jadi pelanggan diakui dan dicatat pada saat pelanggan/calon pelanggan membayar sambungan baru.

## 2.4 Pengakuan Beban

Entitas menyajikan suatu beban dalam klarifikasi berdasarkan sifat atau fungsi beban dalam entitas yang memberikan informasi yang lebih andal dan relevan.

- a. Berdasarkan Sifat Beban  
Beban dikumpulkan dalam laporan Laba/Rugi berdasarkan sifatnya contoh: penyusutan, pembelian bahan baku, biaya transportasi, imbalan kerja dan biaya iklan, dan tidak dialokasikan kembali antara berbagai fungsi dalam entitas.
- b. Berdasarkan Fungsi Beban  
Beban dikumpulkan sesuai fungsinya sebagai bagian dari biaya penjualan atau sebagai contoh biaya aktivitas distribusi atau aktivitas administrasi sekurang-kurangnya entitas harus mengungkapkan biaya penjualannya sesuai metode ini terpisah dari beban lainnya.

Pada dasarnya beban harus diakui, dicatat dan dilaporkan dalam periode terjadinya transaksi (*Accrual Basis*) pembebanan yang bersifat periodik seperti gaji, listrik, asuransi dan sebagainya harus dikaitkan dengan periode dimana beban tersebut menjadi beban walaupun pembayarannya belum dilakukan ataupun telah dibayarkan dimuka.

Untuk keperluan pisah batas periode akuntansi, beban yang telah terjadi sebelum tanggal neraca walaupun belum dapat diketahui secara pasti jumlahnya harus dicatat dan dilaporkan dengan cara estimasi yang wajar.

## 2.5 Pengakuan Persediaan

Persediaan Barang dinilai berdasarkan harga perolehan dengan metode "*First In First Out*" (FIFO) dan dikelompokkan menjadi 2 (dua) jenis yaitu :

- Persediaan Bahan Instalasi
- Persediaan Bahan Operasi yang terdiri dari: Persediaan Bahan Kimia (*Perpetual Inventory Method*) dan Persediaan Bahan Operasi lainnya (*Physical Inventory Method*).

Secara rinci dapat dijelaskan bahwa Persediaan Bahan Kimia dan Persediaan Bahan Instalasi dicatat dengan metode *perpetual* dimana mutasi penambahan dan pemakaian dicatat setiap saat sehingga saldo kuantitas barang dan nilai persediaan dapat diketahui setiap saat.

Pembebanan pemakaian persediaan ini dilakukan berdasarkan metode FIFO sedangkan Persediaan Bahan Operasi lainnya dicatat dan dibukukan dengan metode fisik, dimana pada saat perolehan diakui seluruhnya sebagai beban dan pada akhir periode berdasarkan opname fisiknya ditetapkan sebagai nilai persediaan dengan melakukan penyesuaian terhadap pengakuan pembebanannya.

Jika persediaan dijual maka jumlah tercatatnya diakui sebagai beban periode dimana pendapatan yang terkait diakui. Beberapa persediaan dapat dialokasikan ke aset lain, misalnya persediaan yang digunakan sebagai komponen aset tetap yang dibangun sendiri. Alokasi persediaan ke aset lain diakui sebagai beban selama umur manfaat aset tersebut.

## 2.6 Aktiva Tetap dan Penyusutannya

Aset tetap adalah aset berwujud yang dimiliki atau dikuasai untuk digunakan dalam proses produksi dan distribusi atau untuk tujuan administratif, diharapkan akan digunakan lebih dari satu periode/tahun buku.

Tanah dan bangunan adalah aset yang dapat dipisahkan dan harus dicatat secara terpisah, meskipun tanah dan bangunan tersebut diperoleh secara bersamaan.

Aktiva tetap dicatat berdasarkan harga perolehan/harga beli sampai aktiva tersebut siap digunakan dan disusutkan dengan metode yang dianut dalam Undang-Undang Perpajakan (UU Nomor 7 Tahun 1983) sebagaimana telah diubah terakhir dengan Undang-Undang Nomor 36 Tahun 2008 dan Keputusan Menteri Keuangan Nomor: 257/PMK.03/2008 Tanggal 31 Desember 2008.

Penggolongan dan besarnya tarif penyusutan atas aktiva tetap adalah sebagai berikut:

- Golongan I disusutkan sebesar 50% dari nilai buku
- Golongan II disusutkan sebesar 25% dari nilai buku
- Golongan III disusutkan sebesar 12,5% dari nilai buku
- Golongan IV disusutkan sebesar 10% dari nilai buku
- Golongan bangunan permanen disusutkan sebesar 5% dari nilai perolehan
- Bangunan tidak permanen disusutkan sebesar 10% dari nilai perolehan

### 2.7 Piutang dan Penyisihannya

Pencatatan dan pengelolaan piutang disajikan dalam neraca sebesar nilai tunai yang dapat direalisasi, khusus untuk piutang usaha yang mempunyai kemungkinan tak tertagih dihitung penyisihannya dengan pengelompokan dan ketentuan (masih menggunakan Kepmen Otda No. 8 Tahun 2000 tanggal 10 Agustus 2000) sebagai berikut :

- 3 bulan s/d 6 bulan 30%
- 6 bulan s/d 12 bulan 50%
- 1 tahun s/d 2 tahun 75%
- Diatas 2 tahun 100%
- Piutang usaha yang telah disisihkan 75% dikategorikan sebagai piutang ragu-ragu
- Piutang usaha yang telah dihapuskan 100% dikategorikan piutang tak tertagih dan dalam proses pengusulan penghapusan

### 2.8 Bagian Utang Jangka Panjang yang Jatuh Tempo

Bagian dari Utang Jangka Panjang yang akan jatuh tempo dalam jangka waktu 1 (satu) tahun mendatang setelah Neraca disajikan sebagai kewajiban lancar.

### 2.9 Utang Bunga Pinjaman yang Akan Dibayar

Pos ini menampung bunga pinjaman jangka panjang yang akan dibayar dalam waktu 12 (dua belas) bulan setelah tanggal neraca akhir tahun yang terdiri dari bunga masa tenggang dan beban administrasi berjalan.

### 2.10 Utang/Kewajiban

Semua utang/kewajiban yang telah diketahui dicatat tanpa memperhatikan apakah jumlahnya sudah dapat ditentukan secara tetap atau tidak.

Jika kewajiban yang telah terjadi belum dapat ditentukan secara pasti jumlahnya, maka dapat dilakukan dengan taksiran yang wajar misalnya : Rekening Listrik, Air Baku dan Sewa.

### 2.11 Imbalan Pasca Kerja

Perusahaan mengadopsi program pensiun manfaat pasti yang mewajibkan perusahaan untuk menyediakan imbalan yang dijanjikan kepada direksi, pegawai maupun mantan pegawai, dimana risiko aktuarial dan risiko investasi menjadi tanggungan perusahaan. Pada program imbalan pasti terdapat aset program yang dikelola oleh Dapenna Pamsi yang secara periodik harus melaporkan besarnya nilai aset program kepada perusahaan. Pengukuran liabilitas (aset) imbalan pasti menerapkan metode penilaian aktuarial, atribusi imbalan untuk periode jasa, dan penggunaan asumsi aktuarial.

### 2.12 Periode Laporan

Laporan Keuangan Tahun Buku 2021 meliputi masa mulai dari 1 Januari 2021 sampai dengan 31 Desember 2021.

## 3 PENJELASAN POS - POS NERACA

### 3.1 KAS/BANK

Akun ini terdiri dari :

	Per 31 Desember 2021	Per 31 Desember 2020
Bank		
Giro PT BTN / Bank Tabungan Negara	Rp 1.999.075.767	Rp 744.279.105
Giro PT BPD Bali	Rp 2.581.625.084	Rp 2.249.636.935
Giro PT BNI*46	Rp 658.958.692	Rp 806.147.369
Giro PT Bank Mandiri	Rp 6.069.069.804	Rp 4.489.978.523
Giro PT BRI	Rp 152.617.947	Rp 149.317.301
Giro Rupiah BPD Cabang Badung	Rp 15.230.448.159	Rp 7.257.894.152
Rekening Lebih/Kurang Setor BPD	Rp 481.247	Rp (2.887.308)
Rekening Lebih/Kurang Setor BNI	Rp (481.247)	Rp (481.247)
Rekening Lebih/Kurang Setor Mandiri	Rp -	Rp (21.172.016)
Rekening Lebih/Kurang Setor Bank BTN	Rp -	Rp 897.205
<b>Jumlah</b>	<b>Rp 26.691.795.453</b>	<b>Rp 15.673.610.019</b>

Jumlah tersebut merupakan saldo penempatan dana perusahaan dalam bentuk giro bank dalam rupiah per 31 Desember 2021 dan 2020.

**3.2 KAS KECIL**

Akun ini terdiri dari :

	Per 31 Desember 2021		Per 31 Desember 2020	
	Rp		Rp	
Kas Kecil		35.000.000		35.000.000
<b>Jumlah</b>	<b>Rp</b>	<b>35.000.000</b>	<b>Rp</b>	<b>35.000.000</b>

Kas kecil merupakan saldo kas perusahaan yang digunakan untuk membiayai pengeluaran harian yang jumlahnya maksimal sebesar Rp 500.000/transaksi berdasarkan Surat Keputusan Direksi Perumda Air Minum Tirta Mangutama Nomor: 36 /PERUMDA/KPTS/2021 tanggal 02 Juni 2021 tentang Kas Kecil Perumda Air Minum Tirta Mangutama.

**3.3 DANA KERJA**

Akun ini terdiri dari :

	Per 31 Desember 2021		Per 31 Desember 2020	
	Rp		Rp	
Dana Kerja di Unit Petang		1.000.000		1.000.000
Dana Kerja di Unit Abiansemal		2.000.000		2.000.000
Dana Kerja di Unit Mengwi		1.300.000		1.300.000
Dana Kerja di Unit Kuta Utara		2.300.000		2.300.000
Dana Kerja di Unit Kuta		5.000.000		5.000.000
Dana Kerja di Unit Kuta Selatan		2.500.000		2.500.000
<b>Jumlah</b>	<b>Rp</b>	<b>14.100.000</b>	<b>Rp</b>	<b>14.100.000</b>

Dana kerja merupakan saldo kas perusahaan dalam unit-unit pelayanan yang dibentuk untuk memperlancar operasional penagihan pada unit-unit pelayanan sesuai dengan SK Nomor 54/PDAM/KPTS/2019 tentang Pengelolaan Dana Kerja Perusahaan Daerah Air Minum Tirta Mangutama Kabupaten Badung tanggal 15 Oktober 2019.

**3.4 DEPOSITO**

Akun ini terdiri dari :

	Per 31 Desember 2021		Per 31 Desember 2020	
	Rp		Rp	
Deposito di BPD Cab. Utama (03.01017-1)		1.000.000.000		1.000.000.000
Deposito di BPD Cab. Badung (03.01.02460-8)		3.000.000.000		3.000.000.000
Deposito di Kopkar Tirta Mertha (20-100014-4)		350.000.000		350.000.000
Deposito di BPD Cab. Badung (03.01.02592-5)		4.000.000.000		4.000.000.000
Deposito di BPD Cab. Badung (03.01.02591-3)		4.000.000.000		4.000.000.000
<b>Jumlah</b>	<b>Rp</b>	<b>12.350.000.000</b>	<b>Rp</b>	<b>12.350.000.000</b>

Saldo deposito sebesar Rp 12.350.000.000,00 merupakan saldo penempatan dana perusahaan dalam bentuk deposito dalam rupiah di BPD Bali dan Koperasi Karyawan Tirta Mertha PDAM Tirta Mangutama Kabupaten Badung.

**3.5 PIUTANG LANGGANAN AIR**

Akun ini terdiri dari :

	Per 31 Desember 2021		Per 31 Desember 2020	
	Rp		Rp	
Piutang Rek. Air Pelanggan Sosial		103.504.844		130.472.898
Piutang Rek. Air Pelanggan Kran Umum		222.291		174.790
Piutang Rek. Air Pelanggan Non Niaga		12.477.562.615		13.863.448.693
Piutang Rek. Air Pelanggan Niaga		3.214.930.460		3.564.295.100
Piutang Rek. Air Pelanggan Industri		5.906.980.156		4.790.183.773
Piutang Rek. Air Pelanggan Tanpa Meter		124.110		-
Piutang Rek. Air Pelanggan PDAM Denpasar		88.346.057		225.668.930
Piutang Rek. Air Pelanggan Estuary		-		-
Piutang Rek. Air Pelanggan Pelabuhan		315.458.086		733.740.335
Piutang Rek. Air Pelanggan Irigasi		126.000		207.000
<b>Jumlah</b>	<b>Rp</b>	<b>22.107.254.619</b>	<b>Rp</b>	<b>23.308.191.519</b>

Jumlah tersebut merupakan jumlah seluruh tagihan kepada pelanggan air untuk penjualan per 31 Desember 2021 dan 2020 serta sisa tagihan bulan sebelumnya. Rincian lihat lampiran 1.

**3.6 PIUTANG LANGGANAN NON AIR**

Akun ini terdiri dari :

	Per 31 Desember 2021		Per 31 Desember 2020	
	Rp		Rp	
Piutang Rek. Non Air Sambungan Baru		1.634.787.783		584.335.787
<b>Jumlah</b>	<b>Rp</b>	<b>1.634.787.783</b>	<b>Rp</b>	<b>584.335.787</b>

Saldo tersebut merupakan seluruh tagihan kepada pelanggan air atas biaya penyambungan baru per 31 Desember 2021 dan 2020. Saldo sebesar Rp. 584,335,787 merupakan sambungan yang sudah dicabut namun masih tersaji dalam pelaporan keuangan Perumda Air Minum Tirta Mangutama Kabupaten Badung.

**3.7 PIUTANG DANA METER**

Akun ini terdiri dari :

	Per 31 Desember 2021	Per 31 Desember 2020
Piutang Dana Meter	Rp 1.157.107.300	Rp 1.648.152.300
<b>Jumlah</b>	<b>Rp 1.157.107.300</b>	<b>Rp 1.648.152.300</b>

Jumlah piutang dana meter merupakan saldo piutang dana meter berdasarkan rekening yang diterbitkan sampai dengan tahun 2021.

**3.8 PENYISIHAN PIUTANG**

Akun ini terdiri dari :

	Per 31 Desember 2021	Per 31 Desember 2020
Penyisihan Piutang Usaha Rek. Air	Rp (4.830.028.417)	Rp (5.591.644.593)
<b>Jumlah</b>	<b>Rp (4.830.028.417)</b>	<b>Rp (5.591.644.593)</b>

Jumlah tersebut merupakan saldo penyisihan piutang air per 31 Desember 2021 dan 2020 yang dibentuk berdasarkan persentase dari umur piutang air dan danameter. Besarnya penyisihan piutang usaha rekening air disebabkan oleh adanya pelanggan yang terlambat dalam pembayaran rekening.

Berikut tabel penyisihan piutang rekening air:

Umur Piutang	Nilai	%	Penyisihan
0 s/d 3 Bulan	Rp 16.220.434.173	0%	Rp -
3 Bulan s/d 6 Bulan	Rp 1.132.198.145	30%	Rp 339.659.444
6 Bulan s/d 12 Bulan	Rp 1.387.598.637	50%	Rp 693.799.319
1 Tahun s/d 2 Tahun	Rp 2.910.245.236	75%	Rp 2.182.683.927
Diatas 2 Tahun	Rp 1.613.885.728	100%	Rp 1.613.885.728
<b>Jumlah</b>	<b>Rp 23.264.361.919</b>		<b>Rp 4.830.028.417</b>

**3.9 TAGIHAN NON USAHA**

Akun ini terdiri dari :

	Per 31 Desember 2021	Per 31 Desember 2020
Tagihan Kpd Kopkar Tirta Merta	Rp 38.500.000	Rp 13.125.000
Tagihan Pada Pegawai	Rp 47.265.075	Rp 47.260.075
Tagihan pada Dharma Wanita	Rp -	Rp -
Rupa-Rupa Piutang Lainnya	Rp 65.426.710	Rp 65.426.710
<b>Jumlah</b>	<b>Rp 151.191.785</b>	<b>Rp 125.811.785</b>

Saldo tersebut merupakan tagihan kepada Kopkar Tirta Merta, Pegawai dan rupa-rupa piutang lainnya.

**3.10 PERSEDIAAN BAHAN OPERASI KIMIA**

Akun ini terdiri dari :

	Per 31 Desember 2021	Per 31 Desember 2020
Persediaan Bahan Operasi Kimia	Rp 3.719.425.292	Rp 1.262.939.530
<b>Jumlah</b>	<b>Rp 3.719.425.292</b>	<b>Rp 1.262.939.530</b>

Jumlah tersebut merupakan saldo persediaan bahan operasi kimia per 31 Desember 2021 dan 2020, yang dicatat menggunakan Metode Perpetual.

**3.11 PERSEDIAAN BAHAN OPERASI LAINNYA**

Akun ini terdiri dari :

	Per 31 Desember 2021	Per 31 Desember 2020
Persediaan Bahan Pembantu	Rp 69.300	Rp 69.300
Persediaan BBM dan Pelumas	Rp -	Rp -
Persediaan BBM dan Pelumas	Rp 475.844.151	Rp 613.065.735
Persediaan Suku Cadang Listrik	Rp 6.701.875	Rp 6.701.875
Persediaan Alat Tulis dan Cetak	Rp 219.187.434	Rp 359.247.959
Persediaan Barang Cetak	Rp 154.152.440	Rp 189.928.795
Rupa-Rupa Persediaan Bahan Operasi Lainnya	Rp 31.342.500	Rp 4.942.500
<b>Jumlah</b>	<b>Rp 887.297.700</b>	<b>Rp 1.173.956.164</b>

Jumlah tersebut merupakan saldo persediaan bahan operasi lainnya per 31 Desember 2021 dan 2020, yang dicatat menggunakan Metode Fisik.

**3.12 PEMBAYARAN DIMUKA**

Akun ini terdiri dari :

	Per 31 Desember 2021	Per 31 Desember 2020
Sewa Tanah Dibayar Dimuka	Rp 802.230.206	Rp 941.234.197
Premi Asuransi Dibayar Dimuka	Rp -	Rp 90.750.078
<b>Jumlah</b>	<b>Rp 802.230.206</b>	<b>Rp 1.031.984.275</b>

Jumlah tersebut merupakan saldo pembayaran dimuka per 31 Desember 2021 dan 2020.

Berikut rincian Sewa Tanah Dibayar Dimuka, rincian sebagai berikut:

Keterangan	Per. 31 Desember 2021	
Tanah Wuk Sangeh (PDAM.04/PRJ/VI/99 tgl 1 Juni 1999)	Rp.	8.055.555
Tanah Wuk Sangeh (PDAM.04/PRJ/VI/99 tgl 1 Juni 1999)	Rp.	8.055.555
Br. Kukuh Peraan (Md. Yuda / PDAM .04/PRJ/I/2009)	Rp.	29.513.889
Br. Adat Abing, Ds Sulangai ( PDAM.18 / PRJ / IX / 2008)	Rp.	6.333.333
Br. Pundung / I Kt. Suartha (PDAM 29/PRJ/IV/06 tgl 1 Mei 2006)	Rp.	15.276.800
Subak Grana, Ds Sangeh(PDAM 08/PRJ/III/07 , 1 Maret 2007)	Rp.	12.512.500
Br. Pundung / I Kt. Suartha (PDAM 20/PRJ/X/08, tgl 9 Okt 2008)	Rp.	12.870.000
Jl. Bedahulu I No.3/ Ida Bgs Pramudya (Akte Nomor 2 Tahun 2018)	Rp.	4.444.444
Br. Kerhta Petang/ I Putu Suweta (PDAM 05/PRJ/I/2010)	Rp.	101.566.666
Br. Kerta Petang / I Gst Ketut Chandri (PDAM.22/PRJ/II/2010)	Rp.	21.150.000
Bronzekaptering di M.A Kerta/ I Kt Budiassa	Rp.	21.640.666
Bronzekaptering di M.A Kerta/ I Kt Budiassa	Rp.	3.462.506
Sewa tanah 6,5 Are di Sekarmukti Petang	Rp.	287.263.889
Sewa tanah 1 Are di Kelurahan Benoa (Wy. Roteg)	Rp.	58.888.889
Sewa tanah Br. Pundung Ds Pangsan (I Ketut Liang)	Rp.	40.972.232
Sewa tanah terletak di Br. Gegeran Baha ( I Ketut Ranta)	Rp.	60.851.852
Sewa tanah terletak di Subak Jurang Dungun (Igst Ngr Wijana)	Rp.	75.777.778
Sewa tanah Asset Pemerintah Prov. Bali di desa Ayunan	Rp.	5.260.321
Sewa Tanah Aset Pemerintah Prov Bali SHP No 53 dan SHP No 27	Rp.	17.333.333
Sewa Tanah di Subak Jurang Dungun selama 2 tahun	Rp.	11.000.000
<b>Jumlah</b>	<b>Rp</b>	<b>802.230.206</b>

### 3.13 UANG MUKA KERJA

Akun ini terdiri dari :

	Per 31 Desember 2021	Per 31 Desember 2020
Uang Muka Kerja	Rp -	Rp -
Uang Muka Pendidikan dan Pelatihan	Rp 153.600	Rp 153.600
Uang Muka Operasi	Rp 10.000.000	Rp 10.000.000
Uang Muka Perjalanan Dinas	Rp -	Rp (5.797.400)
Uang Muka Premi BPJS	Rp 6.640.748	Rp 6.640.748
Uang Muka Premi Inhealth	Rp 806.832	Rp 806.832
Uang Muka Bea Materai	Rp 1.600.000	Rp 10.893.000
<b>Jumlah</b>	<b>Rp 19.201.180</b>	<b>Rp 22.696.780</b>

Jumlah tersebut merupakan saldo uang muka kerja per 31 Desember 2021 dan 2020.

### 3.14 UANG MUKA PAJAK

Akun ini terdiri dari :

	Per 31 Desember 2021	Per 31 Desember 2020
Pembayaran Dimuka PPh Pasal 25	Rp 11.698.175.953	Rp 14.002.733.453
<b>Jumlah</b>	<b>Rp 11.698.175.953</b>	<b>Rp 14.002.733.453</b>

Jumlah tersebut merupakan saldo lebih pembayaran uang muka pajak (PPh 25) per 31 Desember 2021 dan 2020.

### 3.15 AKTIVA TETAP

Akun ini terdiri dari :

	Per 31 Desember 2021	Per 31 Desember 2020
Nilai Perolehan	Rp 643.956.891.448	Rp 546.892.339.948
Akumulasi Penyusutan	Rp (367.239.853.910)	Rp (335.609.873.203)
<b>Jumlah</b>	<b>Rp 276.717.037.538</b>	<b>Rp 211.282.466.746</b>

Jumlah tersebut merupakan nilai buku aktiva tetap per 31 Desember 2021 dan 2020. Rincian lihat lampiran 3.

### 3.16 AKTIVA TETAP DALAM PENYELESAIAN

Akun ini terdiri dari :

	Per 31 Desember 2021	Per 31 Desember 2020
Instalasi Pengolahan Air Dalam Penyelesaian	Rp 339.998.340	Rp -
Instalasi Transmisi Distribusi	Rp 4.554.505.296	Rp 7.954.363.699
Bangunan dan Gedung	Rp 318.436.000	Rp 276.377.000
Lain-Lain Dalam Penyelesaian	Rp 186.681.788	Rp 261.926.000
<b>Jumlah</b>	<b>Rp 5.399.621.424</b>	<b>Rp 8.492.666.699</b>

Jumlah tersebut merupakan nilai aktiva tetap dalam penyelesaian per 31 Desember 2021 dan 2020.



**3.17 BAHAN INSTALASI**

Akun ini terdiri dari :

	Per 31 Desember 2021	Per 31 Desember 2020
Pipa	Rp 3.400.744.136	Rp 3.338.492.124
Meter Air	Rp 1.142.136.600	Rp 1.853.648.610
Fitting-Fitting	Rp 8.448.031.519	Rp 7.380.512.162
Rupa-Rupa Bahan Instalasi Lain	Rp 578.584.031	Rp 386.586.026
<b>Jumlah</b>	<b>Rp 13.569.496.287</b>	<b>Rp 12.959.238.923</b>

Jumlah tersebut merupakan saldo bahan instalasi per 31 Desember 2021 dan 2020.

**3.18 UANG JAMINAN**

Akun ini terdiri dari :

	Per 31 Desember 2021	Per 31 Desember 2020
Uang Jaminan Tetap Daya Baru PLN	Rp 773.531.600	Rp 773.531.600
<b>Jumlah</b>	<b>Rp 773.531.600</b>	<b>Rp 773.531.600</b>

Jumlah tersebut merupakan uang jaminan tetap pemasangan daya baru PLN per 31 Desember 2021 dan 2020.

**3.19 AKTIVA YANG AKAN DIPERGUNAKAN**

Akun ini terdiri dari:

	Per 31 Desember 2021	Per 31 Desember 2020
Pompa-Pompa Peralatan dan Meter Pompa	Rp 768.489.700	Rp 1.194.779.300
<b>Jumlah</b>	<b>Rp 768.489.700</b>	<b>Rp 1.194.779.300</b>

Jumlah tersebut merupakan saldo aktiva yang akan dipergunakan per 31 Desember 2021 dan 2020.

**3.20 AKTIVA TAK BERWUJUD**

Akun ini terdiri dari:

	Per 31 Desember 2021	Per 31 Desember 2020
Nilai Perolehan	Rp 8.937.786.362	Rp 8.788.032.362
Amortisasi Aktiva Tak Berwujud	Rp (6.825.281.667)	Rp (6.197.417.981)
<b>Jumlah</b>	<b>Rp 2.112.504.694</b>	<b>Rp 2.590.614.381</b>

Jumlah tersebut merupakan nilai buku aktiva tak berwujud atas DED, Studi Kelayakan, dan *Software* atau Sistem Informasi untuk memperlancar operasional per 31 Desember 2021 dan 2020. Rincian lihat lampiran 4.**3.21 UTANG USAHA YANG MASIH HARUS DIBAYAR**

Akun ini terdiri dari:

	Per 31 Desember 2021	Per 31 Desember 2020
Utang Usaha yang Masih Harus Dibayar	Rp 1.494.395.518	Rp 2.993.999.535
<b>Jumlah</b>	<b>Rp 1.494.395.518</b>	<b>Rp 2.993.999.535</b>

Jumlah tersebut merupakan nilai utang usaha yang masih harus dibayar per 31 Desember 2021 dan 2020.

**3.22 UTANG PAJAK**

Akun ini terdiri dari:

	Per 31 Desember 2021	Per 31 Desember 2020
Utang PPh Pasal 21	Rp 400.452.874	Rp 2.096.928.512
Utang PPN Dana Meter	Rp -	Rp 56.045.400
Utang PPN Administrasi	Rp -	Rp 22.377.000
Utang PPN Penyambungan Kembali & Jasa Perbaikan	Rp -	Rp 12.986.454
Utang Pendaftaran & Balik Nama	Rp -	Rp 324.000
Utang PPN Uang Jaminan Pelanggan	Rp -	Rp 443.909
Utang PPh Pasal 23	Rp 36.660.351	Rp 29.917.383
Utang PPh Pasal 25/29	Rp 365.766.273	Rp 830.898.750
Utang PPh Pasal 4 Ayat (2)	Rp 89.966.915	Rp 70.582.812
Utang BPJS Ketenagakerjaan	Rp 197.690	Rp 197.690
PPN Keluaran	Rp -	Rp 60.983.701
<b>Jumlah</b>	<b>Rp 893.044.104</b>	<b>Rp 3.181.685.611</b>

Jumlah tersebut merupakan jumlah utang pajak per 31 Desember 2021 dan 2020.

**3.23 KEWAJIBAN IMBALAN PASCA KERJA**

Akun ini terdiri dari:

	Per 31 Desember 2021	Per 31 Desember 2020
Kewajiban Imbalan Pasca Kerja Jangka Pendek	Rp 1.457.013.456	Rp 248.641.859
Kewajiban Imbalan Pasca Kerja Jangka Panjang	Rp 11.020.654.266	Rp 1.624.984.482
<b>Jumlah</b>	<b>Rp 12.477.667.722</b>	<b>Rp 1.873.626.341</b>

Jumlah tersebut merupakan kewajiban imbalan pasca kerja per 31 Desember 2021 dan 2020.

**3.24 KEWAJIBAN JANGKA PENDEK LAINNYA**

Akun ini terdiri dari:

	Per 31 Desember 2021	Per 31 Desember 2020
Rupa-rupa Utang Jangka Pendek Lainnya	Rp 14.498.993.886	Rp 15.887.906.850
<b>Jumlah</b>	<b>Rp 14.498.993.886</b>	<b>Rp 15.887.906.850</b>

Jumlah tersebut merupakan kewajiban jangka pendek lainnya per 31 Desember 2021 dan 2020. Rincian lihat lampiran 5.

**3.25 RUPA-RUPA KEWAJIBAN LAINNYA**

Akun ini terdiri dari:

	Per 31 Desember 2021	Per 31 Desember 2020
Pembayaran Pelanggan yang Belum Diselesaikan	Rp 243.355.479	Rp 249.840.037
<b>Jumlah</b>	<b>Rp 243.355.479</b>	<b>Rp 249.840.037</b>

Jumlah tersebut merupakan rupa-rupa kewajiban lainnya per 31 Desember 2021 dan 2020.

Pembayaran pelanggan yang belum diselesaikan adalah pengakuan uang masuk yang belum dapat teridentifikasi/belum tercatat yang tersaji dalam rekonsiliasi bank atas pengakuan pengurangan piutang karena minimnya informasi.

**3.26 PENYERTAAN PEMERINTAH PUSAT**

Akun ini terdiri dari:

	Per 31 Desember 2021	Per 31 Desember 2020
Penyertaan Pemerintah Pusat	Rp 387.452.000	Rp 387.452.000
<b>Jumlah</b>	<b>Rp 387.452.000</b>	<b>Rp 387.452.000</b>

Jumlah tersebut merupakan Penyertaan Pemerintah Pusat per 31 Desember 2021 dan 2020.

**3.27 PENYERTAAN PEMDA BADUNG**

Akun ini terdiri dari:

	Per 31 Desember 2021	Per 31 Desember 2020
Penyertaan Pemda Badung	Rp 274.781.581.155	Rp 193.207.843.274
<b>Jumlah</b>	<b>Rp 274.781.581.155</b>	<b>Rp 193.207.843.274</b>

Jumlah tersebut merupakan Penyertaan Pemerintah Daerah Kabupaten Badung per 31 Desember 2021 dan 2020.

**3.28 CADANGAN UMUM**

Akun ini terdiri dari:

	Per 31 Desember 2021	Per 31 Desember 2020
Cadangan Umum	Rp 42.124.387.061	Rp 36.297.160.307
Cadangan Dana Sosial	Rp 24.356.603.693	Rp 24.356.603.693
Cadangan Dana Pensiun	Rp -	Rp 19.733.976.295
Cadangan Anggaran Belanja Daerah	Rp -	Rp 140.403.935
Cadangan Peningkatan Layanan & Usaha Rintisan	Rp 9.299.907.794	Rp 9.299.907.794
<b>Jumlah</b>	<b>Rp 75.780.898.548</b>	<b>Rp 89.828.052.025</b>

Jumlah tersebut merupakan cadangan umum atas pembagian laba per 31 Desember 2021 dan 2020.

Terdapat perubahan komposisi penggunaan Perumda Air Minum Tirta Mangutama Kabupaten Badung sesuai Keputusan KPM Nomor : 01/KPM/DPAM/2019 tanggal 24 Oktober 2019 tentang Penggunaan Laba Perumda Air Minum Tirta Mangutama tahun buku 2018.

**3.29 LABA DITAHAN**

Akun ini terdiri dari:

	Per 31 Desember 2021	Per 31 Desember 2020
Laba yang Belum Dibagikan	Rp 6.398.216.405	Rp 36.566.718.459
<b>Jumlah</b>	<b>Rp 6.398.216.405</b>	<b>Rp 36.566.718.459</b>

Jumlah tersebut merupakan saldo laba yang belum dibagikan per 31 Desember 2021 dan 2020. Hal tersebut disebabkan karena dalam Laporan Keuangan tahun 2018 (audited) terdapat pengakuan & pencatatan lain-lain atas penghapusan piutang negara sesuai dengan Surat Kementerian Keuangan Republik Indonesia Nomor: S-3779/PB.4/2018 tanggal 25 April 2018 perihal Penyampaian Peraturan Menteri Keuangan Nomor: 36/PMK.10/2018 sebesar Rp 36.590.437.559 yang tidak berdampak pada penambahan kas sehingga terdapat sisa penggunaan laba tahun buku 2018 sebesar Rp 36.590.437.559.

Hal tersebut sesuai dengan usulan Direksi kepada Dewan Pengawas melalui surat Nomor: PDAM.874/K/18/2019 tentang Penggunaan Laba Tahun 2018 dan Surat Dewan Pengawas kepada Bupati Badung Nomor: 20/DP/IX/2019 tentang Penggunaan Laba Tahun 2018 disetujui oleh KPM sesuai Surat Nomor: 02/KPM/XI/2019 tanggal 5 November 2019 bahwa penggunaan laba tahun 2018 sebesar Rp 20.942.505.776 dari saldo Laba Setelah Pajak sebesar Rp 57.532.943.335.

Pada tahun 2021 terdapat koreksi atas laba ditahan yang disebabkan karena beberapa hal yaitu, sebagai berikut:

- 1 Koreksi atas saldo minus pada akun uang muka perjalanan dinas.
- 2 Koreksi atas pembukuan kerugian tahun 2020 sesuai Pasal 52 Perda Nomor 7 Tahun 2019.
- 3 Koreksi atas perusahaan belum membentuk rupa-rupa utang jangka pendek lainnya untuk pekerjaan tahun 2015, 2017, 2018 dan 2020.
- 4 Jurnal koreksi atas penilaian kewajiban dan beban imbalan paska kerja

### 3.30 PENGUKURAN KEMBALI IMBALAN PASCA KERJA

Akun ini terdiri dari:

	Per 31 Desember 2021	Per 31 Desember 2020
Pengukuran Kembali Imbalan Pasca Kerja	Rp (12.477.667.722)	Rp (27.194.805.989)
<b>Jumlah</b>	<b>Rp (12.477.667.722)</b>	<b>Rp (27.194.805.989)</b>

Jumlah tersebut merupakan saldo kewajiban imbalan kerja Dapenma Pamsi per 31 Desember 2021 dan 2020.

### 3.31 LABA (RUGI) PERIODE BERJALAN

Akun ini terdiri dari:

	Per 31 Desember 2021	Per 31 Desember 2020
Laba / (Rugi) Tahun Berjalan	Rp 1.300.283.001	Rp (14.047.153.475)
<b>Jumlah</b>	<b>Rp 1.300.283.001</b>	<b>Rp (14.047.153.475)</b>

Jumlah tersebut merupakan Saldo Laba (Rugi) Tahun Berjalan per 31 Desember 2021 dan 2020.

## 4 PENJELASAN POS - POS LABA ( RUGI )

### 4.1 PENDAPATAN PENJUALAN AIR

Akun ini terdiri dari :

	Per 31 Desember 2021	Per 31 Desember 2020
Pendapatan Air	Rp 148.229.760.934	Rp 178.229.346.796
Pendapatan Jasa Administrasi	Rp 2.628.117.000	Rp 2.407.606.200
<b>Jumlah</b>	<b>Rp 150.857.877.934</b>	<b>Rp 180.636.952.996</b>

Jumlah tersebut merupakan saldo Pendapatan Penjualan Air per 31 Desember 2021 dan 2020 dicatat menggunakan metode *accrual basis*.

### 4.2 PENDAPATAN NON AIR

Akun ini terdiri dari :

	Per 31 Desember 2021	Per 31 Desember 2020
Pendapatan Sambungan Baru	Rp 7.959.911.819	Rp 7.622.256.099
Pendapatan Dana Meter	Rp 6.750.527.302	Rp 6.697.191.000
Pdp. Penyamb. Kembali, Jasa Perbaikan, Balik Nama	Rp 781.939.255	Rp 562.111.317
Denda dan Segel	Rp 3.777.991.629	Rp 3.818.542.045
Pendapatan Uang Jaminan Langgan	Rp 48.346.728	Rp 57.704.274
Pendapatan Pendaftaran & Balik Nama	Rp 4.540.000	Rp 4.589.089
<b>Jumlah</b>	<b>Rp 19.323.256.733</b>	<b>Rp 18.762.393.824</b>

Jumlah tersebut merupakan Pendapatan Non Air per 31 Desember 2021 dan 2020.

Pendapatan Non Air masing-masing diakui berdasarkan metode *cash basis* kecuali pendapatan dana meter dan sambungan baru diakui dengan menggunakan metode *accrual basis*.

### 4.3 PENDAPATAN LAIN-LAIN

Akun ini terdiri dari :

	Per 31 Desember 2021	Per 31 Desember 2020
Pendapatan Bunga Deposito	Rp 595.308.334	Rp 1.214.033.334
Pendapatan Jasa Giro	Rp 362.023.259	Rp 604.083.952
Rupa-Rupa Pendapatan Lainnya	Rp 2.445.566.107	Rp 3.589.695.806
<b>Jumlah</b>	<b>Rp 3.402.897.700</b>	<b>Rp 5.407.813.091</b>

Jumlah tersebut merupakan saldo Pendapatan Lain-Lain per 31 Desember 2021 dan 2020.



Rupa-rupa pendapatan/keuntungan terdiri dari:

- Pendapatan atas piutang sebelum tahun 2018 yang telah dihapuskan
- Hibah jaringan pipa distribusi dari PT. Royal Pacific Nusantara sebesar Rp 503.700.000
- Insentif Pajak PPh 21 dari DJP Pajak.
- Penghapusan Rupa-Rupa Utang Jangka Pendek Lainnya atas suplier CV. Aditya Cahaya Perkasa (S.673)

#### 4.4 BEBAN

Akun ini terdiri dari :

	Per 31 Desember 2021	Per 31 Desember 2020
Beban Pegawai	Rp 54.727.256.729	Rp 69.770.825.818
Beban Pemakaian Bahan Bakar	Rp 41.840.744	Rp 58.103.917
Beban Listrik	Rp 32.735.662.564	Rp 37.711.494.123
Beban Pemakaian Bahan Pembantu	Rp 349.680.690	Rp 324.776.216
Beban Operasi Lainnya	Rp 70.129.200	Rp 352.406.461
Beban Pemeliharaan	Rp 16.725.588.394	Rp 24.797.365.394
Beban Air Baku/Curah	Rp 5.040.116.380	Rp 7.019.513.690
Beban Pemakaian Bahan Kimia	Rp 12.110.234.813	Rp 16.858.264.588
Beban ATK & Bahan Cetak	Rp 527.396.337	Rp 1.180.435.075
Beban Kantor	Rp 2.644.840.411	Rp 2.749.085.865
Beban Operasional Lainnya	Rp 4.269.270.302	Rp 4.777.179.069
Beban Promosi	Rp 56.120.000	Rp 153.602.500
Beban Pajak/Retribusi	Rp 4.315.525.799	Rp 7.695.803.328
Beban Penelitian & Pengembangan	Rp 232.368.000	Rp 237.661.000
Beban Sewa	Rp 171.284.952	Rp 168.825.211
Beban Penyisihan/Penghapusan Piutang	Rp 1.730.808.041	Rp 3.113.640.423
Beban Penyusutan	Rp 32.257.844.393	Rp 33.483.695.097
Beban Bank	Rp 18.651.847	Rp 23.279.713
Beban Penanganan Covid 19	Rp 16.258.000	Rp 7.015.627.104
<b>Jumlah</b>	<b>Rp 168.040.877.596</b>	<b>Rp 217.491.584.592</b>

Jumlah tersebut merupakan Total Beban per 31 Desember 2021 dan 2020. Rincian lihat lampiran 6.

#### 4.5 TAKSIRAN PAJAK PENGHASILAN

Akun ini terdiri dari :

	Per 31 Desember 2021	Per 31 Desember 2020
Taksiran Pajak Penghasilan	Rp 4.242.871.769	Rp 1.362.728.794
<b>Jumlah</b>	<b>Rp 4.242.871.769</b>	<b>Rp 1.362.728.794</b>

Jumlah tersebut merupakan taksiran pajak penghasilan per 31 Desember 2021 dan 2020.

Terjadi penurunan pajak badan dari sebelumnya 25% menjadi 22% dari laba fiskal sesuai dengan Pasal 5 Ayat 1 Perpu Nomor 1 tahun 2020 tentang Kebijakan Keuangan Negara dan Stabilitas Sistem Keuangan untuk Penanganan Pandemi Corona Virus Disease 2019 (Covid-19) dan/atau dalam rangka menghadapi ancaman yang membahayakan perekonomian nasional dan/atau stabilitas sistem keuangan.

Denpasar, 9 Maret 2022




**I Wayan Suyasa, S.Sos.,MM**  
Direktur Utama




**I Made Suqita, SH**  
Direktur Umum



**I Made Suarsa, ST**  
Direktur Teknik



**Ida Ayu Ekasari, SE.MM**  
Ka.Bagian Keuangan



---

**BAB III**  
**LAMPIRAN - LAMPIRAN**  
**PERUMDA AIR MINUM TIRTA MANGUTAMA**  
**KABUPATEN BADUNG**

---

**PERUMDA AIR MINUM TIRTA MANGUTAMA KABUPATEN BADUNG**  
**DAFTAR RINCIAN PIUTANG LANGGANAN AIR**  
**PER 31 DESEMBER 2021**

<b>NO</b>	<b>UNIT PELAYANAN</b>	<b>JUMLAH (RP)</b>
1	Kuta Selatan	4.632.715.372
2	Kuta	10.147.907.157
3	Kuta Utara (08)	316.496.533
4	Kuta Utara (09)	216.892.113
5	Petang	441.718.220
6	Abiansemal	900.573.394
7	Mengwi	698.695.756
8	Kuta Utara (15)	1.231.768.452
9	Kuta Utara (16)	3.340.414.632
10	Kuta Utara (Puspem 20)	91.602.823
11	PDAM Kota Dps	88.346.057
12	Non Rutin/Tangki	124.110
<b>JUMLAH</b>		<b>22.107.254.619</b>

**PERUMDA AIR MINUM TIRTA MANGUTAMA KABUPATEN BADUNG  
DAFTAR RINCIAN PIUTANG LANGGANAN NON AIR  
PER 31 DESEMBER 2021**

<b>NO</b>	<b>NAMA PELANGGAN</b>	<b>JUMLAH (RP)</b>
1	AREA VI (KUTA SELATAN)	960.261.286
2	AREA VII (KUTA)	445.734.274
3	AREA VIII (SEMINYAK)	3.787.000
4	AREA IX (LEGIAN)	9.267.000
5	PEDESAAN (PETANG)	2.250.000
6	PEDESAAN (ABIANSEMAL)	14.417.000
7	AREAL MENGWI	18.166.787
8	AREAL XV	3.145.200
9	AREAL XVI	177.759.236
<b>JUMLAH</b>		<b>1.634.787.783</b>

**PERUMDA AIR MINUM TIRTA MANGUTAMA KABUPATEN BADUNG**  
**DAFTAR AKTIVA TETAP DAN PENYUSUTAN**  
**PER 31 DESEMBER 2021**

NB: Formula Sesuai

No.	Nama Rincian	%	Nilai Perolehan 2020	Akumulasi Penyusutan 2020	Nilai Buku 2020	Penambahan	Pengurangan	Nilai Perolehan 2021	Penyusutan s/d Des 2021	Akumulasi Penyusutan 2021	Nilai Buku 2021
<b>A.</b>	<b>AKTIVA TANAH</b>										
31.01.10	Tanah dan Hak Atas Tanah	0	5.684.015.390	0	5.684.015.390	0	0	5.684.015.390	0	0	5.684.015.390
	<b>TOTAL</b>		<b>5.684.015.390</b>	<b>0</b>	<b>5.684.015.390</b>	<b>0</b>	<b>0</b>	<b>5.684.015.390</b>	<b>0</b>	<b>0</b>	<b>5.684.015.390</b>
<b>B.</b>	<b>INSTALASI SUMBER AIR (31.10.10)</b>										
31.02.10	Bangunan dan Perbaikannya	5	6.226.831.882	1.987.981.700	4.238.850.200	0	0	6.226.831.882	296.589.270	2.284.570.970	3.942.260.920
31.02.20	Reservoir Penampungan Air	5	988.410.128	826.924.140	161.485.887	53.240.000	0	1.041.650.128	24.303.400	851.227.540	190.422.588
31.02.50	Sumur - Sumur Pompa	5	2.821.585.202	2.281.038.290	540.546.777	0	0	2.821.585.202	96.792.635	2.377.830.925	443.754.142
31.02.60	Pipa Supply Utama (Pipa Air Baku )	12,5	476.334.970	476.334.880	90	0	0	476.334.970	0	476.334.880	90
31.02.90	Instalasi Sumber Air	12,5	4.816.375.472	2.679.930.030	2.136.445.249	97.310.400	0	4.913.685.872	269.082.959	2.949.012.989	1.964.672.690
	<b>TOTAL</b>		<b>15.329.537.654</b>	<b>8.252.209.040</b>	<b>7.077.328.203</b>	<b>150.550.400</b>	<b>0</b>	<b>15.480.088.054</b>	<b>686.768.264</b>	<b>8.938.977.304</b>	<b>6.541.110.430</b>
<b>C.</b>	<b>INSTALASI POMPA (31.10.20)</b>										
31.03.10	Bangunan dan Perbaikannya	5	1.425.483.765	767.772.980	657.710.725	0	0	1.425.483.765	64.172.600	831.945.580	593.538.125
31.03.20	Pembangkit Tenaga Listrik Sumber Air	12,5	9.586.706.239	5.437.047.543	4.149.658.529	261.926.000	0	9.848.632.239	573.875.175	6.010.922.719	3.837.709.363
31.03.30	Peralatan Pompa Sumber Air	25	6.590.531.500	3.616.809.445	2.973.721.494	278.889.600	0	6.869.421.100	797.804.236	4.414.613.681	2.454.806.968
31.03.90	Instalasi Pompa Sumber Air Lainnya	25	23.806.552.649	17.392.742.073	6.413.809.365	3.462.887.000	0	27.269.439.649	2.520.623.593	19.913.365.666	7.356.074.082
	<b>TOTAL</b>		<b>41.409.274.153</b>	<b>27.214.372.042</b>	<b>14.194.900.113</b>	<b>4.003.702.600</b>	<b>0</b>	<b>45.412.976.753</b>	<b>3.956.475.604</b>	<b>31.170.847.646</b>	<b>14.242.128.539</b>
<b>D.</b>	<b>INSTALASI PENGOLAHAN AIR (31.10.30)</b>										
31.04.10	Bangunan dan Perbaikannya	5/10	23.808.892.917	14.649.834.503	9.159.058.484	50.850.410.296	0	74.659.303.213	1.383.075.850	16.032.910.353	58.626.392.920
31.04.20	Alat - Alat Pengolahan	25	27.993.017.354	21.261.225.392	6.731.792.103	0	0	27.993.017.354	1.772.428.911	23.033.654.303	4.959.363.192
31.04.30	Ground Tank dan Stabilisasi Tank	5	115.874.824	115.546.945	327.879	0	0	115.874.824	119.225	115.666.170	208.654
31.04.90	Instalasi Pengolahan Air dan Lainnya	25	18.038.599.975	17.632.194.836	406.405.148	0	0	18.038.599.975	101.601.197	17.733.796.033	304.803.591
	<b>TOTAL</b>		<b>69.956.385.070</b>	<b>53.658.801.676</b>	<b>16.297.583.614</b>	<b>50.850.410.296</b>	<b>0</b>	<b>120.806.795.366</b>	<b>3.257.225.183</b>	<b>56.916.026.859</b>	<b>63.890.768.357</b>
<b>E.</b>	<b>INSTALASI TRANS DIST (31.10.40)</b>										
31.05.10	Bangunan dan Perbaikannya	5	434.556.372	282.245.322	152.311.070	0	0	434.556.372	14.247.462	296.492.784	138.063.518
31.05.20	Reservoir, Tandon, dan Menara Air	5	16.625.283.626	5.971.911.047	10.653.372.589	0	0	16.625.283.626	787.307.948	6.759.218.995	9.866.064.641
31.05.30	Pipa Transmisi dan Distribusi	12,5	264.609.236.004	156.855.497.625	107.753.738.860	36.609.370.208	0	301.218.606.212	15.220.090.293	172.075.587.918	129.143.018.775
31.05.50	Meter Air yang Terpasang	12,5	1.575.182.070	333.475.408	1.241.706.662	0	0	1.575.182.070	155.213.319	488.688.727	1.086.493.233
31.05.51	Instalasi Meteran Induk	12,5	9.080.248.069	7.158.676.922	1.921.571.177	0	0	9.080.248.069	240.999.067	7.399.675.989	1.680.572.110
31.05.52	Instalasi Eks Langganan	12,5	66.803.558.128	36.125.480.391	30.678.077.878	4.724.133.106	0	71.527.691.234	4.228.613.165	40.354.093.556	31.173.597.819
31.05.53	Instalasi Sambungan Ke Rumah	12,5	187.597.090	187.596.990	100	0	0	187.597.090	0	187.596.990	100
31.05.60	Ledeng Umum	12,5	134.877.946	134.877.696	230	0	0	134.877.946	0	134.877.696	230
31.05.70	Saluran Pemadam Kebakaran	12,5	17.635.360	14.758.168	2.877.192	0	0	17.635.360	359.647	15.117.815	2.517.545
31.05.80	Jembatan Pipa	12,5	1.357.473.913	610.410.747	747.063.167	0	0	1.357.473.913	93.382.895	703.793.642	653.680.272
31.05.90	Instalasi Transmisi dan Distribusi Lainnya	12,5	4.643.364.513	1.561.463.648	3.081.900.895	0	0	4.643.364.513	388.888.108	1.950.351.756	2.693.012.787
31.05.91	Instalasi Booster	25	3.696.761.136	3.696.761.076	10	0	0	3.696.761.136	0	3.696.761.076	10
31.05.92	Pompa Transmisi dan Distribusi (Booater)	12,5	153.163.594	153.163.524	70	0	0	153.163.594	0	153.163.524	70
	<b>TOTAL</b>		<b>369.318.937.820</b>	<b>213.086.318.562</b>	<b>156.232.619.899</b>	<b>41.333.503.314,00</b>	<b>0</b>	<b>410.652.441.134</b>	<b>21.129.101.905</b>	<b>234.215.420.467</b>	<b>176.437.021.109</b>

No.	Nama Rincian	%	Nilai Perolehan 2020	Akumulasi Penyusutan 2020	Nilai Buku 2020	Penambahan	Pengurangan	Nilai Perolehan 2021	Penyusutan s/d Des 2021	Akumulasi Penyusutan 2021	Nilai Buku 2021
<b>F.</b>	<b>BANGUNAN / GEDUNG (31.10.50)</b>										
31.06.10	Bangunan Kantor	5/10	5.568.601.565	4.083.010.584	1.485.591.011	0	0	5.568.601.565	173.795.605	4.256.806.189	1.311.795.406
31.06.20	Bangunan Laboratorium	5	40.336.000	28.067.133	12.268.867	0	0	40.336.000	2.016.800	30.083.933	10.252.067
31.06.30	Bangunan Gudang Peralatan	5/10	511.061.100	379.278.264	131.782.836	0	0	511.061.100	25.324.450	404.602.714	106.458.386
31.06.40	Bangunan Bengkel	5	115.677.000	83.865.825	31.811.175	0	0	115.677.000	5.783.850	89.649.675	26.027.325
31.06.50	Bangunan Rumah Dinas	5	1.642.983.722	1.134.284.556	508.699.196	0	0	1.642.983.722	118.569.015	1.252.853.571	390.130.181
31.06.60	Bangunan Garage	5	98.024.623	77.428.040	20.596.583	0	0	98.024.623	3.787.000	81.215.040	16.809.583
	<b>TOTAL</b>		<b>7.976.684.010</b>	<b>5.785.934.403</b>	<b>2.190.749.667</b>	<b>0</b>	<b>0</b>	<b>7.976.684.010</b>	<b>329.276.720</b>	<b>6.115.211.123</b>	<b>1.861.472.947</b>
<b>G.</b>	<b>PERALATAN DAN PERL. KANTOR (31.10.60)</b>										
31.07.20	Alat - Alat Laboratorium	25/12,5	9.822.781.277	5.463.278.501	4.359.502.786	48.950.000	0	9.871.731.277	547.997.195	6.011.275.696	3.860.455.591
31.07.30	Alat Perhubungan/Telekomunikasi	12,5	1.101.500.391	753.834.462	347.666.118	0	0	1.101.500.391	47.033.976	800.868.434	300.631.196
31.07.40	Alat - Alat Berat	25/12,5	167.540.900	162.993.806	4.547.094	0	0	167.540.900	1.136.729	164.130.535	3.410.365
31.07.50	Alat - Alat Bengkel	25	3.652.508.098	2.199.853.531	1.452.654.598	299.306.700	0	3.951.814.798	404.077.951	2.603.931.482	1.347.883.346
31.07.90	Rupa - Rupa Perlengkapan Lainnya	25	468.531.800	318.800.038	149.731.762	0	0	468.531.800	37.432.918	356.232.956	112.298.844
	<b>TOTAL</b>		<b>15.212.862.466</b>	<b>8.898.760.338</b>	<b>6.314.102.358</b>	<b>348.256.700</b>	<b>0</b>	<b>15.561.119.166</b>	<b>1.037.678.770</b>	<b>9.936.439.103</b>	<b>5.624.679.343</b>
<b>H.</b>	<b>KENDARAAN / ALAT ANGKUTAN (31.10.70)</b>										
31.08.10	Kendaraan Penumpang	50/25	2.282.629.570	1.698.781.247	583.848.323	0	0	2.282.629.570	145.962.081	1.844.743.328	437.886.242
31.08.20	Kendaraan Angkutan Barang Material	25	2.559.886.970	1.993.101.514	566.785.456	0	0	2.559.886.970	141.696.359	2.134.797.873	425.089.097
31.08.30	Kendaraan Tangki Air	50	1.545.992.000	1.526.010.730	19.981.270	0	0	1.545.992.000	9.990.625	1.536.001.355	9.990.645
31.08.40	Kendaraan Roda Dua	50	2.013.101.212	1.824.692.769	188.408.453	0	0	2.013.101.212	118.779.417	1.943.472.186	69.629.036
	<b>TOTAL</b>		<b>8.401.609.752</b>	<b>7.042.586.259</b>	<b>1.359.023.503</b>	<b>0</b>	<b>0</b>	<b>8.401.609.752</b>	<b>416.428.482</b>	<b>7.459.014.741</b>	<b>942.595.021</b>
<b>I.</b>	<b>INVENTARIS / PERABOT KANTOR (31.10.80)</b>										
31.09.10	Meubel Air Kantor	50/25	1.798.317.012	1.751.492.744	46.824.508	0	0	1.798.317.012	26.513.081	1.778.005.826	20.311.427
31.09.20	Mesin - Mesin Kantor	50/25	8.228.028.252	6.902.097.897	1.325.931.074	260.351.190	0	8.488.379.442	563.971.636	7.466.069.533	1.022.310.628
31.09.90	Rupa - Rupa Inventaris Lainnya	50/25	3.576.688.370	3.017.300.241	559.388.410	117.777.000	0	3.694.465.370	226.541.063	3.243.841.304	450.624.347
	<b>TOTAL</b>		<b>13.603.033.634</b>	<b>11.670.890.883</b>	<b>1.932.143.992</b>	<b>378.128.190</b>	<b>0</b>	<b>13.981.161.824</b>	<b>817.025.780</b>	<b>12.487.916.663</b>	<b>1.493.246.402</b>
	<b>GRAND TOTAL</b>		<b>546.892.339.948</b>	<b>335.609.873.203</b>	<b>211.282.466.739</b>	<b>97.064.551.500</b>	<b>0</b>	<b>643.956.891.448</b>	<b>31.629.980.707</b>	<b>367.239.853.904</b>	<b>276.717.037.537</b>

**PERUMDA AIR MINUM TIRTA MANGUTAMA KABUPATEN BADUNG**  
**DAFTAR AKTIVA TETAP DAN PENYUSUTAN**  
**PER 31 DESEMBER 2021**

Perk	No.	Nama Rincian	Vol	Sat	Bln	Thn	Pro	Nilai Perolehan 2020	Akumulasi Penyusutan 2020	Nilai Buku 2020	Penambahan	Pengurangan	Nilai Perolehan 2021	Penyusutan s/d Des 2021	Akumulasi Penyusutan 2021	Nilai Buku 2021
<b>31.01.10</b>		<b>TANAH DAN HAK ATAS TANAH</b>														
31.01.10	1	Rencana sumur bor Kecamatan Mengwi (5,2M2)	0			1978	0	532.034	0	532.034	0	0	532.034	0	0	532.034
31.01.10	2	Rumah pompa DP 3,4,5 no. sertifikat 3686136 luas 7,25 M2 Kec. Abiansemal	0			1974	0	205.000	0	205.000	0	0	205.000	0	0	205.000
31.01.10	3	Landasan pompa DP 2,6,7,8,10,13,14 Kec. Mengwi sertifikat No. 3686138, 3686142 luas 15,90 m2	0			1974	0	1.035.625	0	1.035.625	0	0	1.035.625	0	0	1.035.625
31.01.10	4	Balance tank & chlorination building Kec. Abiansemal no. Sertifikat 3686145 luas 16 M2	0		12	1973	0	320.000	0	320.000	0	0	320.000	0	0	320.000
31.01.10	5	Pembelian tanah seluas 34 are sub Perautan Barat no 125A, akte jual beli no 13/ pegi/1983	0		11	1984	0	28.179.610	0	28.179.610	0	0	28.179.610	0	0	28.179.610
31.01.10	6	Keperluan pembuatan sumur di Sempidi Denpasar	0		04	1985	0	2.074.050	0	2.074.050	0	0	2.074.050	0	0	2.074.050
31.01.10	7	Pembentukan aktiva atas pengadaan dan meratakan tanah urug di Mess PDAM Kabupaten Badung	0		10	1987	0	1.814.000	0	1.814.000	0	0	1.814.000	0	0	1.814.000
31.01.10	8	Pertanggungjawaban uang panjar untuk pembebasan tanah 400 M2 di Kecamatan Petang	0		06	1991	0	4.171.000	0	4.171.000	0	0	4.171.000	0	0	4.171.000
31.01.10	9	Pertanggungjawaban biaya pembebasan tanah PDAM Kab. Badung di Kecamatan Mengwi dan Abiansemal	0		12	1992	0	150.302.000	0	150.302.000	0	0	150.302.000	0	0	150.302.000
31.01.10	10	Pembebasan tanah di Subak Dalam Peguyangan Blusung 14,90 M2 Rp. 127.644.263,- (40/V/01/93), pembebasan tanah di Desa Bongkasa Abiansemal 2 Are Rp. 6.550.500,- (02/V/02/93)	0		12	1993	0	134.194.763	0	134.194.763	0	0	134.194.763	0	0	134.194.763
31.01.10	11	Pembebasan tanah untuk Kantor Unit Petang dan bak pelepasan tekanan	0		06	1994	0	20.676.700	0	20.676.700	0	0	20.676.700	0	0	20.676.700
31.01.10	12	Pembebasan tanah seluas 300 M2 di Desa Getasan Petang	0		04	1995	0	15.592.750	0	15.592.750	0	0	15.592.750	0	0	15.592.750
31.01.10	13	Pembebasan tanah di Desa Sembung Kecamatan Mengwi untuk pembangunan bak penampungan air	0		11	1995	0	37.668.000	0	37.668.000	0	0	37.668.000	0	0	37.668.000
31.01.10	14	Penyerahan aktiva dari proyek estuary DAM tahap IV atas pekerjaan urugan timbunan tanah di Estuary DAM sesuai BAST no. 120/BAST/XII/97 tanggal 31 Desember 1997	0		05	1999	0	848.880.000	0	848.880.000	0	0	848.880.000	0	0	848.880.000
31.01.10	15	Pembebasan tanah 100 M2 atas Br. Kuwum Desa Sembung Kecamatan Mengwi	100	m2	09	1999	0	4.660.000	0	4.660.000	0	0	4.660.000	0	0	4.660.000
31.01.10	16	Pembebasan tanah untuk IPA estuary reservoir	0		12	1999	0	510.757.500	0	510.757.500	0	0	510.757.500	0	0	510.757.500
31.01.10	17	Pekerjaan lanjutan reklamasi dan pengurangan tanah di IPA Estuary reservoir	0		12	1999	0	517.659.000	0	517.659.000	0	0	517.659.000	0	0	517.659.000
31.01.10	18	Pembentukan aktiva dari pinjaman RDA II	0		12	2000	0	6.623.200	0	6.623.200	0	0	6.623.200	0	0	6.623.200
31.01.10	19	Pembebasan Tanah seluas 321 m2 di Br. Ketogan Taman Abiansemal	0		03	2002	0	34.805.000	0	34.805.000	0	0	34.805.000	0	0	34.805.000
31.01.10	23	Pembelian Tanah di Br. Sayan Mengwi.	425	m2	10	2004	0	177.086.250	0	177.086.250	0	0	177.086.250	0	0	177.086.250
31.01.10	24	pertanggung jawaban uang muka penyelesaian administrasi tanah di desa peguyangan kaja seluas 15,25 are	0		01	2005	0	40.819.500	0	40.819.500	0	0	40.819.500	0	0	40.819.500
31.01.10	25	Pembebasan tanah di Br.Dinas Balangan Desa Kuwum Kec. Mengwi	2	Are	09	2008	0	44.000.000	0	44.000.000	0	0	44.000.000	0	0	44.000.000
31.01.10	26	P.A. atas pembebasan tanah di Br. Balangan Kangin Kec. Mengwi Badung I Nyoman Mudir A. 037	0		05	2009	0	88.000.000	0	88.000.000	0	0	88.000.000	0	0	88.000.000



Perk	No.	Nama Rincian	Vol	Sat	Bln	Thn	Pro	Nilai Perolehan 2020	Akumulasi Penyusutan 2020	Nilai Buku 2020	Penambahan	Pengurangan	Nilai Perolehan 2021	Penyusutan s/d Des 2021	Akumulasi Penyusutan 2021	Nilai Buku 2021
31.01.10	27	P.A. atas pekerjaan pengurangan dan pemadatan Jl. di IPA Estuary. SPK PDAM.53.1/DIR.02/IX/201, 07/PS/KONTR/IX/2011.14-sep-2011, CV Puri Santi, Jl Gadung 73 Dps. S 537.	0		12	2011	0	588.929.000	0	588.929.000	0	0	588.929.000	0	0	588.929.000
31.01.10	28	Tanah UPA N. Dua				1993	0	828.937.000	0	828.937.000	0	0	828.937.000	0	0	828.937.000
31.01.10	29	Kampi :Tanah=950 mz				1993	0	75.050.000	0	75.050.000	0	0	75.050.000	0	0	75.050.000
31.01.10	30	Tanah Well site				1993	0	159.580.000	0	159.580.000	0	0	159.580.000	0	0	159.580.000
31.01.10	31	Tanah R pompa Jbr T10,T11,T12,T13,T17				1993	0	23.700.000	0	23.700.000	0	0	23.700.000	0	0	23.700.000
31.01.10	32	Penampungan air				1993	0	83.600.000	0	83.600.000	0	0	83.600.000	0	0	83.600.000
31.01.10	33	Penampungan air-B Jimbaran Tanah:1.10				1993	0	88.000.000	0	88.000.000	0	0	88.000.000	0	0	88.000.000
31.01.10	34	Kedonganan				1993	0	126.075.000	0	126.075.000	0	0	126.075.000	0	0	126.075.000
31.01.10	35	Goodwill				1993	0	254.867.158	0	254.867.158	0	0	254.867.158	0	0	254.867.158
31.01.10	36	Tanah Boster Tanjung Benoa ( shryna => Teluk Benoa )				1993	0	440.000.000	0	440.000.000	0	0	440.000.000	0	0	440.000.000
31.01.10	37	Tanah Ungasan				1993	0	90.000.000	0	90.000.000	0	0	90.000.000	0	0	90.000.000
31.01.10	38	Tanah Sawangan				2000	0	54.885.000	0	54.885.000	0	0	54.885.000	0	0	54.885.000
31.01.10	39	Tanah Sawangan				2000	0	57.615.000	0	57.615.000	0	0	57.615.000	0	0	57.615.000
31.01.10	40	Tanah pagar Teluk Benoa				2006	0	100.000.000	0	100.000.000	0	0	100.000.000	0	0	100.000.000
31.01.10	42	Penambahan asSet BBI Aktiva tanah AsSet tanah cemagi karena adanya tukar menukar asSet Cemagi dengan BBI Kapal			12	2015	0	42.721.250	0	42.721.250	0	0	42.721.250	0	0	42.721.250
<b>TOTAL</b>								<b>5.684.015.390</b>	<b>0</b>	<b>5.684.015.390</b>	<b>0</b>	<b>0</b>	<b>5.684.015.390</b>	<b>0</b>	<b>0</b>	<b>5.684.015.390</b>
<b>31.02.10</b>	<b>BANGUNAN DAN PERBAIKANNYA DI SUMBER AIR</b>															
31.02.10	1	Rumah operator Darmasaba	0	Unit	01	1979	5	5.300.000	5.299.990	10	0	0	5.300.000	0	5.299.990	10
31.02.10	2	Pemasangan sumur bor Dp.8	0	Unit	04	1979	5	808.000	807.990	10	0	0	808.000	0	807.990	10
31.02.10	3	Rumah Mess Kapal	0	Unit	01	1979	5	2.900.000	2.899.990	10	0	0	2.900.000	0	2.899.990	10
31.02.10	4	Rumah pintu besi DP.10 - DP.14	0	Unit	06	1981	5	320.000	319.990	10	0	0	320.000	0	319.990	10
31.02.10	5	Pemagaran di DP.7 Kapal	0	Unit	08	1982	5	4.138.000	4.137.990	10	0	0	4.138.000	0	4.137.990	10
31.02.10	6	Renovasi air bersih di Petang	0	Unit	12	1991	5	10.673.800	10.673.790	10	0	0	10.673.800	0	10.673.790	10
31.02.10	7	Bangunan dan perbaikan atas pelaksanaan rehab. tembok bagian belakang dan samping di Dp.6	0	Unit	09	1992	5	4.900.000	4.899.990	10	0	0	4.900.000	0	4.899.990	10
31.02.10	8	Pembangunan reservoir dan Kantor Unit Petang	0	Unit	11	1993	5	98.750.000	98.749.990	10	0	0	98.750.000	0	98.749.990	10
31.02.10	9	Pembuatan duicher di sumur produksi dan pembuatan senderan di DP. 6 LukLuk	0	Unit	12	1995	5	2.203.000	2.202.990	10	0	0	2.203.000	0	2.202.990	10
31.02.10	10	Air valve dan pembuatan selubung vit valve	0	Unit	08	1996	5	2.539.000	2.538.998	10	0	0	2.539.000	0	2.538.998	10
31.02.10	11	Pembuatan rumah gas chlor di DP.4,5 dan pekerjaan Pembuatan got kecil dan tembok pagar di DP.5 Darmasaba Kabupaten Badung	0	Unit	03	1997	5	29.239.700	29.239.700	0	0	0	29.239.700	0	29.239.700	0
31.02.10	12	Pembuatan jalan Setapak di sumber mata air Dungun Kecamatan Petang SPK No. PDAM.100/DIR.02/97	0	Unit	02	1998	5	14.872.000	14.871.990	10	0	0	14.872.000	0	14.871.990	10
31.02.10	13	Pekerjaan pemagaran keliling di sumber mata air Sulangai II Kecamatan Petang	0	Unit	12	1998	5	8.398.000	8.397.990	10	0	0	8.398.000	0	8.397.990	10
31.02.10	14	Pembuatan padmasana di sumber air Sulangai Kec.Petang	0	Unit	05	1999	5	300.000	300.000	0	0	0	300.000	0	300.000	0
31.02.10	15	Pekerjaan persiapan, pesiraman, pembuatan ruang operator, rumah jaga, pagar keliling dan finishing di desa Sembung Mengwi	0	Unit	12	1999	5	37.316.000	37.316.000	0	0	0	37.316.000	0	37.316.000	0
31.02.10	16	Pekerjaan persiapan pembuatan sumur bor pembantu Bale Bengong dan senderan di mata air Dungun Kecamatan Petang	0	Unit	12	1999	5	30.609.000	30.609.000	0	0	0	30.609.000	0	30.609.000	0
31.02.10	17	Renovasi tangga Tanah Wuk	0	Unit	10	2001	5	6.270.000	6.270.000	10	0	0	6.270.000	0	6.270.000	10
31.02.10	18	Pek. Pembuatan Pagar di Reservoir Sembung	0	Unit	02	2002	5	31.356.000	29.657.550	1.698.450	0	0	31.356.000	1.567.800	31.225.350	130.650
31.02.10	19	Pembentukan aktiva pekerjaan penataan Site di Blusung pada bangunan penyalap air baku	0	Unit	12	1988	5	8.056.326	8.056.316	10	0	0	8.056.326	0	8.056.316	10
31.02.10	20	Kontruksi Bangunan Genzet	0	Unit	12	1988	5	27.344.145	27.344.135	10	0	0	27.344.145	0	27.344.135	10
31.02.10	21	Pembuatan pagar di reservoir Anggungan	1	Unit	12	2002	5	56.000.000	50.633.333	5.366.667	0	0	56.000.000	2.800.000	53.433.333	2.566.667
31.02.10	22	Pembuatan senderan dan saluran air ( Got ) di MA. Dungun Petang.	0	Unit	03	2003	5	3.389.000	3.021.858	367.142	0	0	3.389.000	169.450	3.191.308	197.692

Perk	No.	Nama Rincian	Vol	Sat	Bln	Thn	Pro	Nilai Perolehan 2020	Akumulasi Penyusutan 2020	Nilai Buku 2020	Penambahan	Pengurangan	Nilai Perolehan 2021	Penyusutan s/d Des 2021	Akumulasi Penyusutan 2021	Nilai Buku 2021
31.02.10	23	Pembuatan Pagar BRC. di DP. 6 Luk luk.	0	Unit	01	2005	5	7.150.000	5.720.000	1.430.000	0	0	7.150.000	357.500	6.077.500	1.072.500
31.02.10	24	Pembangunan Ruang Genzet di Kecamatan Abian Semal (APBD. Kabupaten Badung TA. 2000 )	1	Unit	01	2005	5	36.628.000	29.302.400	7.325.600	0	0	36.628.000	1.831.400	31.133.800	5.494.200
31.02.10	25	Perbaikan DP.3, DP.4 , & DP.5	0	Unit	07	2005	5	46.959.000	36.393.225	10.565.775	0	0	46.959.000	2.347.950	38.741.175	8.217.825
31.02.10	29	P.A atas pembuatan pagar di SB Baha Mengwi sesuai SPK nomor : PDAM 57.1/Dir.02/2005 tanggal 28 Oktober 2006 (CV Merpati Mas)	0	Unit	01	2007	5	47.955.000	33.568.500	14.386.500	0	0	47.955.000	2.397.750	35.966.250	11.988.750
31.02.10	30	P.A atas pembuatan jalan di MA Ayunan sesuai SPK nomor : PDAM.17.1/Dir.02/2006 tgl 1 Mei 2006	0	Unit	01	2007	5	33.500.000	23.450.000	10.050.000	0	0	33.500.000	1.675.000	25.125.000	8.375.000
31.02.10	31	P.A atas pembuatan jalan di MA Tanah Wuk sesuai SPK no: PDAM.14.1/Dir.02/2006 tgl 22 Maret 2006	0	Unit	01	2007	5	49.551.000	34.685.700	14.865.300	0	0	49.551.000	2.477.550	37.163.250	12.387.750
31.02.10	32	P.A atas pekerjaan pembuatan pagar di rumah genzet & bronkaptering MA Ayunan sesuai SPK nomor : PDAM.06.1/Dir.02/2007 tgl 19 Januari 2007 (CV Nagata Karya / S.610)	0	Unit	07	2007	5	49.000.000	33.075.000	15.925.000	0	0	49.000.000	2.450.000	35.525.000	13.475.000
31.02.10	33	P.A. atas pekerjaan renovasi pagar, bangunan dan penataan site di Reservoir Angantiga sesuai dengan kontrak No. PDAM 24.2/Dir 03/2007(I), 015/DHU/V/Kont/2007 tgl. 07/05/2007 CV. Dirgahayu Utama. S982	0	Unit	10	2007	5	71.854.000	47.603.275	24.250.725	0	0	71.854.000	3.592.700	51.195.975	20.658.025
31.02.10	34	P.A. atas pek. pembuatan reling tangga dan penataan site di M.A. Tangkup Petang sesuai dengan kontrak No. PDAM 34.2/Dir.03/2007(I) 006/KY/VI/Kontr/2007(II) 20 Juni 2007. CV. Kerta Yasa S.599	0	Unit	11	2007	5	56.097.000	36.930.525	19.166.475	0	0	56.097.000	2.804.850	39.735.375	16.361.625
31.02.10	35	P.A. atas pek.penutupan screen pada sumur bor di SB 2 Tegal Saet Kapal sesuai dengan SPK No.PDAM 46.1 / Dir 02 /2007 8 / 08/2007 CV Sunaco Jaya Perum Dalung Permai H3 46 (S 442)	1	Unit	12	2007	5	47.287.000	30.933.579	16.353.421	0	0	47.287.000	2.364.350	33.297.929	13.989.071
31.02.10	36	P.A. atas pek. renovasi pagar,pengecatan dan penataan site di DP 13 Penarungan Kontrak No.12.2/Dir.03/IV/2008(I) 04/N/IV/KONTR/08, 21/4/08.CV Nagata Karya Jl. A Yani Gg Wahyu 15 Dps. S 610	1	Unit	06	2008	5	57.500.000	36.177.083	21.322.917	0	0	57.500.000	2.875.000	39.052.083	18.447.917
31.02.10	37	P.A.,atas pek. pembuatan pagar keliling di SB Binong Mengwi kontrak PDAM 10.2 /Dir 03/IV/2008(I) 28/AP/IV/Kont/2008 (II) 18/04/08 CV Adi Putra Jl. Surapati 158 A singlaraja S 972	1	Unit	06	2008	5	86.890.000	54.668.292	32.221.708	0	0	86.890.000	4.344.500	59.012.792	27.877.208
31.02.10	38	P.A. atas pek. renovasi pagar keliling dan penataan site di DP14 ,DP10 , SB. 3, SB.1, DP 7 dan SB 2 Tegal Saet SPK PDAM 32.2/ Dir.03/VI/2008(II) 016/AM/VI/Kont/2008(II) 26/06/08, CV.Ayu Mertha	6	Unit	08	2008	5	191.730.000	119.032.375	72.697.625	0	0	191.730.000	9.586.500	128.618.875	63.111.125
31.02.10	39	P.A atas perbaikan reservoir Sangeh di Desa Sangeh Abiansemal sesuai dengan SPK nomor : PDAM 09.1/Dir.02/VIII/2008 tgl 8 Agustus 2008 ( CV Dana Cipta Laras / S.678)	1	Unit	11	2008	5	30.344.000	18.459.267	11.884.733	0	0	30.344.000	1.517.200	19.976.467	10.367.533
31.02.10	40	P.A atas pekerjaan pembuatan ruang operator di DP !3 Penarungan sesuai kontrak nomor : PDAM.47.2/Dir.03/IX/2008 (I), 035 / AM/IX/KONTR/2008 (II) tanggal 26 September 2008 (CV Ayu Mertha / S.354 )	1	Buah	11	2008	5	95.973.000	58.383.575	37.589.425	0	0	95.973.000	4.798.650	63.182.225	32.790.775
31.02.10	41	Pekerjaan renovasi pagar, pengecatan ruang operator dan renovasi bangunan gas chlor menjadi bale bengong di SB Sayan sesuai kontrak nomor: PDAM.54.2/DIR.03/X/08 (I), 017/SNC/X/KONT/08 (II) tgl 27/10/0	1	bangru	12	2008	5	54.900.000	33.168.750	21.731.250	0	0	54.900.000	2.745.000	35.913.750	18.986.250
31.02.10	42	Pekerjaan pembuatan pagar di SB Ketogan II Abiansemal sesuai kontrak no: PDAM.28.2/Dir.03/VI/08 (I),25/PS/VI/KONT/08 (II) tgl 25/6/08 (CV Puri Santi / S537)	1	Unit	12	2008	5	87.451.000	52.834.979	34.616.021	0	0	87.451.000	4.372.550	57.207.529	30.243.471

Perk	No.	Nama Rincian	Vol	Sat	Bln	Thn	Pro	Nilai Perolehan 2020	Akumulasi Penyusutan 2020	Nilai Buku 2020	Penambahan	Pengurangan	Nilai Perolehan 2021	Penyusutan s/d Des 2021	Akumulasi Penyusutan 2021	Nilai Buku 2021
31.02.10	43	P.A. atas pekerjaan pembuatan rumah genzet di M.A Sulangai I & II sesuai dengan kontrak No. PDAM 52.2/Dir.03/2008(I), 09/DGK/X/kont/2008(II) 27 /10/2008	1	Unit	12	2008	5	173.215.000	104.650.729	68.564.271	0	0	173.215.000	8.660.750	113.311.479	59.903.521
31.02.10	44	P.A. atas pekerjaan pembuatan bak penangkap dan penataan di MA Tangkup Petang SPK No. PDAM.80.2/Dir.03/XII/2008, tanggal 11 Desember 2008 CV. Kerta Yasa	0	Unit	12	2008	5	60.500.000	36.552.083	23.947.917	0	0	60.500.000	3.025.000	39.577.083	20.922.917
31.02.10	45	P.a.atas pek. pembuatan bale Gong di M.A Tangkup Petang SPK No PDAM 18.3/Dir 03/2009 14 Sept 2009 CV Ardiana Jaya Br Grogak Sempidi, (S.532)	0	Unit	12	2009	5	7.391.000	4.095.846	3.295.154	0	0	7.391.000	369.550	4.465.396	2.925.604
31.02.10	46	PA atas pekerjaan pemb. reservoir 200 m3 di balangan no. : 344/BAST/PPKAM/2009, PT Sataka Mandiri Cemerlang	0	Unit	08	2009	5	374.033.599	213.510.846	160.522.753	0	0	374.033.599	18.701.680	232.212.526	141.821.073
31.02.10	48	P.A . Pekerj. Pembuatan Rmh GenSet di M .A. Kerta Petang SPK PDAM. 44.1/Dir.02/VII/10 ( I ), 06/VII/KONTR/2010 ( II ) 23/07/10 CV. Merta Gati Br. Dukuh Pandean ( Green Lot Sambadha )	0	Unit	11	2010	5	53.425.000	27.157.708	26.267.292	0	0	53.425.000	2.671.250	29.828.958	23.596.042
31.02.10	49	P.A Pekerj. Pembuatan Rmh, Ruang Gas Chlor & Pagar Kil di SB. Balangan, SPK PDAM.34.1/Dir.02/VII/10 ( I ), 022/VII/A/KONTR/10 ( II ) tgl 01/07/10, CV. Ardiana Jaya Br. Grogak Sempidi Badung ( S.532 )	0	Unit	11	2010	5	197.828.000	100.562.567	97.265.433	0	0	197.828.000	9.891.400	110.453.967	87.374.033
31.02.10	50	P.A.atas pek. pembuatan tembok penyengker dan padmasari di M.A. Kerta Petang SPK. PDAM 08.1/Dir.02/III/11 30/03/11, CV Ardiana Jaya Br.Grogak Sempidi(S.532)	0	Unit	09	2011	5	34.900.000	16.286.667	18.613.333	0	0	34.900.000	1.745.000	18.031.667	16.868.333
31.02.10	51	P.A.atas pembuatan pagar di reservoir Sangeh	0	Unit	07	2012	5	66.295.000	28.175.375	38.119.625	0	0	66.295.000	3.314.750	31.490.125	34.804.875
31.02.10	52	P.A. atas pembuatan Reling di MA Kerta Petang SPK PDAM 16.1/DIR.02/VI/12 18 Juni12 CV Ardiana jaya Br.Grogak Sempidi Badung S.532	0	Unit	09	2012	5	49.552.000	20.646.667	28.905.333	0	0	49.552.000	2.477.600	23.124.267	26.427.733
31.02.10	53	P.A. atas pembuatan ruang gas chlor di SB Binong	0	Unit	12	2012	5	34.426.000	13.913.842	20.512.158	0	0	34.426.000	1.721.300	15.635.142	18.790.858
31.02.10	54	Bangunan KM di intake				1993	5	109.510	109.500	10	0	0	109.510	0	109.500	10
31.02.10	55	P.A. atas Pek. Pembuatan Tiang Stager di SB Ketogan I SPK PDAM 41/PPK/SPK/VI/2014 139/V/08/2014 CV Sunaco Jaya	0	Unit	8	2014	5	32.778.000	10.516.275	22.261.725	0	0	32.778.000	1.638.900	12.155.175	20.622.825
31.02.10	56	P.A. atas Pek. Pembangunan Jalan Akses ke Ruang Pompa R.3 & Akses ke rumah Genzet I Mega Estuary	0	Unit	11	2016	5	150.214.000	31.920.475	118.293.525	0	0	150.214.000	7.510.700	39.431.175	110.782.825
31.02.10	57	P.A. atas Pek. Pemasangan tiang Stager 6 M di Ketogan II (JU:148/BJ/12/2016)	1	Unit	12	2016	5	36.229.000	7.396.754	28.832.246	0	0	36.229.000	1.811.450	9.208.204	27.020.796
31.02.10	58	Serah terima asSet sarana air bersih Badung Selatan (PT. Adhi Karya) BAST : 1287 Th.2017 (JU :12/BJ/07/17)	1	Unit	07	2017	5	442.868.457	77.501.980	365.366.477	0	0	442.868.457	22.143.423	99.645.403	343.223.054
31.02.10	59	Pembukuan Pekerjaan Pembuatan Sumur Bor Latu Diameter 10" 185 Meter Lengkap Pompa dan Motor Q+ 60 M3/Jam Head 93 M (22 KW) Panel I	1	Unit	4	2019	5	2.396.204.344	209.667.880	2.186.536.464			2.396.204.344	119.810.217	329.478.097	2.066.726.247
31.02.10	60	P.A. Pembangunan SPAM Unit Produksi MA Gegeran PDAM Tirta Mangutama Kab. Badung Sesuai Kontrak No : PDAM.02/PPK.PROD/KXI/2019 TGI : 16/12/2019	1	Unit	5	2020	5	680.412.000	22.680.400	657.731.600			680.412.000	34.020.600	56.701.000	623.711.000
								<b>6.226.831.882</b>	<b>1.987.981.700</b>	<b>4.238.850.200</b>	<b>0</b>	<b>0</b>	<b>6.226.831.882</b>	<b>296.589.270</b>	<b>2.284.570.970</b>	<b>3.942.260.920</b>
<b>31.02.20</b>		<b>RESERVOIR PENAMPUNGAN AIR</b>														
31.02.20	1	Reservoir dan penampungan air balance tank ukuran 1200 M3 di Tegai Darmasaba	0	Unit	01	1979	5	54.964.800	54.964.790	10	0	0	54.964.800	0	54.964.790	10
31.02.20	2	Reservoir penampungan air (BAST 7 September 1991)	0	Unit	12	1991	5	55.679.500	55.679.490	10	0	0	55.679.500	0	55.679.490	10
31.02.20	3	Pembuatan Broncaptering bak penampungan mata air Desa Blahkiuh	0	Unit	10	1993	5	13.790.000	13.789.990	10	0	0	13.790.000	0	13.789.990	10

Perk	No.	Nama Rincian	Vol	Sat	Bln	Thn	Pro	Nilai Perolehan 2020	Akumulasi Penyusutan 2020	Nilai Buku 2020	Penambahan	Pengurangan	Nilai Perolehan 2021	Penyusutan s/d Des 2021	Akumulasi Penyusutan 2021	Nilai Buku 2021
31.02.20	4	Pembuatan Broncaptering bak penampungan mata air	0	Unit	10	1993	5	14.950.000	14.949.990	10	0	0	14.950.000	0	14.949.990	10
31.02.20	5	Pembuatan tangga dari rumag genzet ke broncaptering di desa geranang di desa gerana	0	Unit	11	1994	5	16.020.000	16.019.990	10	0	0	16.020.000	0	16.019.990	10
31.02.20	6	Pembuatan bak pelepas tekanan di Unit Petang a/n. CV. Wisma Dewi Utama	0	Unit	12	1994	5	20.421.764	20.421.754	10	0	0	20.421.764	0	20.421.754	10
31.02.20	7	Penyerahan pengelolaan sarana penyediaan air bersih Kabupaten Badung di IKK Ayunan Kec. Abiansemal, sesuai dengan BA No. 02/BA-PP/PPPAB/1997 tanggal 21 Juli 1997 oleh PT. Wijaya Kusuma Emindo	0	Unit	09	1998	5	50.369.300	50.369.300	0	0	0	50.369.300	0	50.369.300	0
31.02.20	8	Building penahan tanah	0	Unit	12	1988	5	121.329.008	121.328.998	10	0	0	121.329.008	0	121.328.998	10
31.02.20	9	Konstruksi Intake dan Sumuran Pengempul air baku	0	Unit	12	1988	5	46.814.595	46.814.585	10	0	0	46.814.595	0	46.814.585	10
31.02.20	10	Penambahan aktiva untuk paket IV A biaya persiapan , biaya angkutan Ppn II A	0	Unit	12	1988	5	1.573.587	1.573.577	10	0	0	1.573.587	0	1.573.577	10
31.02.20	11	Penyempurnaan saluran penyadap air baku	0	Unit	12	1988	5	119.739.584	119.739.574	10	0	0	119.739.584	0	119.739.574	10
31.02.20	12	Perbaikan Broncaptering Di Desa Ayunan Taman Kec. Abian Semal. SPK. No. PDAM.04/DIR.02/2003.	1	Unit	02	2003	5	12.358.000	11.070.708	1.287.292	0	0	12.358.000	617.900	11.688.608	669.392
31.02.20	13	Perbaikan Intake di Kukum Sembung.	0	Unit	01	2005	5	36.045.000	28.836.000	7.209.000	0	0	36.045.000	1.802.250	30.638.250	5.406.750
31.02.20	14	Pembuatan Broncaptering di Abian Semal. ( APBD. Kabupaten Badung TA. 2000 )	1	Unit	01	2005	5	39.909.000	31.927.200	7.981.800	0	0	39.909.000	1.995.450	33.922.650	5.986.350
31.02.20	15	P.A atas pembuatan reservoir di Angantiga Petang sesuai kontrak no : PDAM.56.2/Dir.03/2005(I),15.4/Kontr/XI/2005(II) tgl 14 Nopember 2005	0	Unit	01	2007	5	245.844.990	172.091.499	73.753.491	0	0	245.844.990	12.292.250	184.383.748	61.461.242
31.02.20	16	P.A. atas pek.pembuatan Bronkaptering di M.A.Sulangai atas Petang SPK.PDAM.18.2/Dir 03/IV/09 (I), 018/KY/IV/KONTR/09 (II) tgl 30 April 2009. CV.Kerta Yasa Jl.A.Yani 51 Dps S.599.	0	Unit	08	2009	5	52.991.000	30.249.029	22.741.971	0	0	52.991.000	2.649.550	32.898.579	20.092.421
31.02.20	17	P.A.atas pembuatan Reservoir di SB Baha Mengwi PDAM 04.2/DIR.03/II/2012(I).011/PS/KONTR/II/12(II) 15/PEB/2012 CV Puri Santi Jl.Gadung 73 Dps. S.537	0	Unit	05	2012	5	85.610.000	37.097.667	48.512.333	0	0	85.610.000	4.280.500	41.378.167	44.231.833
31.02.20	18	P.A.Pergantian Riser Stainless Steel Lengkap Coupling 60 CM 3 " di T.17 Kuta Selatan Atas BPP No : B0081/BPP/10/2021 Tgl : 14/10/2021	1	Unit	10	2021	5				45.540.000		45.540.000	569.250	569.250	44.970.750
31.02.20	19	P.A.Pergantian Riser Stainless Stell Lengkap Flange Panjang 60 Cm 3 " Atas BPP NO : B0081/BPP/10/2021 Tgl : 14/10/2021	1	Unit	10	2021	5				3.300.000		3.300.000	41.250	41.250	3.258.750
31.02.20	20	P.A.atas pembuatan Reservoir di SB Baha Mengwi PDAM 04.2/DIR.03/II/2012(I).011/PS/KONTR/II/12(II) 15/PEB/2012 CV Puri Santi Jl.Gadung 73 Dps. S.537	1	Unit	10	2021	5				4.400.000		4.400.000	55.000	55.000	4.345.000
								<b>988.410.128</b>	<b>826.924.140</b>	<b>161.485.887</b>	<b>53.240.000</b>	<b>0</b>	<b>1.041.650.128</b>	<b>24.303.400</b>	<b>851.227.540</b>	<b>190.422.588</b>
<b>31.02.50</b>		<b>SUMUR - SUMUR POMPA</b>														
31.02.50	1	Sumur - sumur (DP) rumah DP 3,4,5	0	Unit	01	1979	5	186.440.000	186.439.990	10	0	0	186.440.000	0	186.439.990	10
31.02.50	2	Landasan sumur pompa di DP 2,6,7,8,10,13,14	0	Unit	01	1979	5	284.030.000	284.029.990	10	0	0	284.030.000	0	284.029.990	10
31.02.50	3	Pembuatan sumur bor (penyesuaian AK), anggungan I	0	Unit	08	1987	5	45.481.372	45.481.362	10	0	0	45.481.372	0	45.481.362	10
31.02.50	4	Rumah pompa bahan dari fiberglass	0	Unit	12	1992	5	1.072.500	1.072.490	10	0	0	1.072.500	0	1.072.490	10
31.02.50	5	Bak panel aluminium	0	Unit	07	1993	5	4.950.000	4.950.000	0	0	0	4.950.000	0	4.950.000	0
31.02.50	6	Pengeboran sumur produksi di Desa Kapal	0	Unit	07	1993	5	96.300.000	96.299.990	10	0	0	96.300.000	0	96.299.990	10
31.02.50	7	Casing screen stainless steel merk johson dng diameter 8"	0	Unit	09	1994	5	13.628.700	13.628.690	10	0	0	13.628.700	0	13.628.690	10
31.02.50	8	Pembuatan rumah pompa di Desa Ayunan Taman a/n : CV. Nusantara Utama	0	Unit	12	1994	5	40.227.000	40.226.990	10	0	0	40.227.000	0	40.226.990	10
31.02.50	9	Pembuatan rumah pompa di Desa Sangeh a/n : CV Cupu Manik	0	Unit	12	1994	5	23.072.000	23.071.990	10	0	0	23.072.000	0	23.071.990	10
31.02.50	10	Pembuatan rumah genzet & genzet 50 KVA di Mengwi	0	Unit	12	1994	5	37.785.000	37.784.990	10	0	0	37.785.000	0	37.784.990	10
31.02.50	11	Pengeboran sumur bor di jalan Kemuda Tonja	0	Unit	11	1995	5	75.216.030	75.216.017	13	0	0	75.216.030	0	75.216.017	13

Perk	No.	Nama Rincian	Vol	Sat	Bln	Thn	Pro	Nilai Perolehan 2020	Akumulasi Penyusutan 2020	Nilai Buku 2020	Penambahan	Pengurangan	Nilai Perolehan 2021	Penyusutan s/d Des 2021	Akumulasi Penyusutan 2021	Nilai Buku 2021
31.02.50	12	Pengeboran sumur bor di Banjar Nyelati Mengwi	0	Unit	11	1995	5	72.535.900	72.535.878	22	0	0	72.535.900	0	72.535.878	22
31.02.50	13	Box panel pompa bahan plat aluminium tebal 2 MM lengkap 2 Buah pintu dengan ukuran 150 x 70 x 40 cm	2	Buah	10	1996	5	4.994.000	4.993.990	10	0	0	4.994.000	0	4.993.990	10
31.02.50	14	Pembuatan Sumur Bor di Kec. Mengwi (Paket II, APBD TA.2000, Pemda)	1	Unit	01	2003	5	166.100.000	149.490.000	16.610.000	0	0	166.100.000	8.305.000	157.795.000	8.305.000
31.02.50	15	Pembuatan Sumur Bor di Lukluk - Anggungan (APBD TA 2001, Pemda Badung)	1	Unit	01	2003	5	243.965.000	219.568.500	24.396.500	0	0	243.965.000	12.198.250	231.766.750	12.198.250
31.02.50	16	Pembuatan penangkap air di MA. Tanah Wuk.	1	Unit	12	2003	5	40.032.700	34.194.598	5.838.102	0	0	40.032.700	2.001.635	36.196.233	3.836.467
31.02.50	17	Pembuatan Sumur Bor di Br. Kertha Petang.	1	Unit	07	2004	5	304.719.000	251.393.175	53.325.825	0	0	304.719.000	15.235.950	266.629.125	38.089.875
31.02.50	18	Pembuatan Sumur Bor di Br. Binong Sayan.	1	Unit	01	2005	5	242.068.000	193.654.400	48.413.600	0	0	242.068.000	12.103.400	205.757.800	36.310.200
31.02.50	19	P.A. atas pembuatan Sumur bor di SB 2 Tegal Saet SPK No. PDAM.82.2/Dir.03/XII/2008, 19 Desember 2008, CV. Sumber Daya Teknik	1	Unit	12	2008	5	309.053.000	186.719.521	122.333.479	0	0	309.053.000	15.452.650	202.172.171	106.880.829
31.02.50	20	P.A. atas pek.pembuatan sumur bor di SB.Baha Mengwi sesuai dg kontrak No: PDAM.34.2/Dir.03/VII/2009 (I),023/SB/VII/KONTR/2009 tgl 14 Juli 2009, CV.Sumber Banjar, Desa Sulanyah Seririt Singaraja	1	Unit	11	2009	5	225.000.000	125.625.000	99.375.000	0	0	225.000.000	11.250.000	136.875.000	88.125.000
31.02.50	21	P.A. atas pekerjaan pembuatan sumur bor Balangan koreksi KAP th. buku 2008	1	Unit	12	2009	5	180.835.000	100.212.729	80.622.271	0	0	180.835.000	9.041.750	109.254.479	71.580.521
31.02.50	22	PA atas pemb. sumur bor dan rumah genzet di blahkiuh	1	Unit	01	2009	5	224.080.000	134.448.000	89.632.000	0	0	224.080.000	11.204.000	145.652.000	78.428.000
								<b>2.821.585.202</b>	<b>2.281.038.290</b>	<b>540.546.777</b>	<b>0</b>	<b>0</b>	<b>2.821.585.202</b>	<b>96.792.635</b>	<b>2.377.830.925</b>	<b>443.754.142</b>
<b>31.02.60</b>		<b>PIPA SUPPLY UTAMA (PIPA AIR BAKU)</b>														
31.02.60	1	Semen asbes 9"	100	M	01	1979	12,5	873.000	872.990	10	0	0	873.000	0	872.990	10
31.02.60	2	Semen asbes 12"	1870	M	01	1979	12,5	29.312.250	29.312.240	10	0	0	29.312.250	0	29.312.240	10
31.02.60	3	Semen asbes 15"	1600	M	01	1979	12,5	41.800.000	41.799.990	10	0	0	41.800.000	0	41.799.990	10
31.02.60	4	Semen asbes 18"	2070	M	01	1979	12,5	67.647.600	67.647.590	10	0	0	67.647.600	0	67.647.590	10
31.02.60	5	Semen asbes 20"	660	M	01	1979	12,5	26.208.600	26.208.590	10	0	0	26.208.600	0	26.208.590	10
31.02.60	6	Semen asbes 24"	2190	M	01	1979	12,5	121.293.150	121.293.140	10	0	0	121.293.150	0	121.293.140	10
31.02.60	7	Pipa supply utama	0		12	1991	12,5	11.203.500	11.203.490	10	0	0	11.203.500	0	11.203.490	10
31.02.60	8	Penambahan aktiva paket VI nilai biaya persiapan, biaya angkutan dan PPN paket II A	0		12	1989	12,5	22.359.723	22.359.713	10	0	0	22.359.723	0	22.359.713	10
31.02.60	9	Pemasangan pipa, fitting dan perlengkapan pipa transmisi air baku	0		12	1988	12,5	155.637.146	155.637.136	10	0	0	155.637.146	0	155.637.136	10
								<b>476.334.970</b>	<b>476.334.880</b>	<b>90</b>	<b>0</b>	<b>0</b>	<b>476.334.970</b>	<b>0</b>	<b>476.334.880</b>	<b>90</b>
<b>31.02.90</b>		<b>INSTALASI SUMBER AIR LAINNYA</b>														
31.02.90	1	Probo calattes permukaan air	0	Unit		1979	12,5	143.000	142.990	10	0	0	143.000	0	142.990	10
31.02.90	2	Pembuatan pemasangan century di Dp.2, DP.7, DP.10	0	Unit	10	1982	12,5	5.940.000	5.939.990	10	0	0	5.940.000	0	5.939.990	10
31.02.90	3	Alat kontrol level air panjang 100 M dengan alat monitor lampu signal merk "A.007" Kompten, buatan Jerman Barat	1	Unit	11	1988	12,5	4.250.000	4.249.990	10	0	0	4.250.000	0	4.249.990	10
31.02.90	4	Seba vertikal water level	0	Unit	05	1989	12,5	7.417.500	7.417.490	10	0	0	7.417.500	0	7.417.490	10
31.02.90	5	Mager 2M ohm - 1000M	1	Buah	12	1989	12,5	1.045.000	1.044.990	10	0	0	1.045.000	0	1.044.990	10
31.02.90	6	Alat kontrol level air	0	Buah	03	1990	12,5	4.675.000	4.674.990	10	0	0	4.675.000	0	4.674.990	10
31.02.90	7	Mager hioki 2 mg. ohm	0	Buah	04	1990	12,5	1.045.000	1.044.990	10	0	0	1.045.000	0	1.044.990	10
31.02.90	8	Mager hioki 2 mg. ohm	0	Buah	05	1990	12,5	1.045.000	1.044.990	10	0	0	1.045.000	0	1.044.990	10
31.02.90	9	Instalasi sumber air lainnya	0	Buah	12	1991	12,5	47.977.000	47.976.990	10	0	0	47.977.000	0	47.976.990	10
31.02.90	10	Pengurusan sumur bor produksi SB1 dan DP.4 di desa Anggungan dan Sading	0	Buah	12	1992	12,5	22.139.000	22.138.990	10	0	0	22.139.000	0	22.138.990	10
31.02.90	11	Pengadaan barang dan perawatan mesin dan listrik	0	Buah	03	1993	12,5	5.810.000	5.809.990	10	0	0	5.810.000	0	5.809.990	10
31.02.90	12	Capasitor bank lengkap dengan low voltage panel type indor wall mounting	0	Buah	04	1994	12,5	24.816.000	24.815.990	10	0	0	24.816.000	0	24.815.990	10
31.02.90	13	Serah terima dari PSPAB di desa Sangeh a/n. CV. Cupu Manik, BA. No.07/BAST/BPSAB/III/94	0	Buah	12	1994	12,5	6.401.000	6.400.990	10	0	0	6.401.000	0	6.400.990	10
31.02.90	14	Serah terima dari PSPAB di Desa Mengwi a/n. CV. Batu Alam, BA. No.07/BAST/BPSAB/III/94	0	Buah	12	1994	12,5	8.593.000	8.592.990	10	0	0	8.593.000	0	8.592.990	10
31.02.90	15	Pengadaan water level measurement	0	Buah	08	2001	12,5	27.940.000	27.939.990	10	0	0	27.940.000	0	27.939.990	10



Perk	No.	Nama Rincian	Vol	Sat	Bln	Thn	Pro	Nilai Perolehan 2020	Akumulasi Penyusutan 2020	Nilai Buku 2020	Penambahan	Pengurangan	Nilai Perolehan 2021	Penyusutan s/d Des 2021	Akumulasi Penyusutan 2021	Nilai Buku 2021
31.02.90	16	Biaya pengujian dan bangunan penyadap air baku	0	Buah	12	1988	12,5	357.114.884	357.114.875	8	0	0	357.114.884	0	357.114.875	8
31.02.90	17	Pengadaan dan pemasangan mekanikal dan elektrikal Bangunan Penyadap Air Baku Bangunan genzet	0	Buah	12	1988	12,5	277.286.091	277.286.083	8	0	0	277.286.091	0	277.286.083	8
31.02.90	18	Penambahan aktiva paket IV B Nilai Persiapan Biaya Angkutan Paket II A	0	Buah	12	1989	12,5	1.338.905	1.338.897	8	0	0	1.338.905	0	1.338.897	8
31.02.90	19	Pekerjaan penyempurnaan sistem instalasi air pada bangunan penyadap air baku	0	Buah	12	1989	12,5	606.212	606.204	8	0	0	606.212	0	606.204	8
31.02.90	20	Pembuatan bak Vnoth untuk kalibrasi terhadap hasil pencatatan WM. Induk.	1	Unit	12	2002	12,5	6.600.000	6.599.990	10	0	0	6.600.000	0	6.599.990	10
31.02.90	21	Pembuatan bak WM. di MA. Tanah Wuk	1	Unit	07	2004	12,5	2.970.000	2.970.000	0	0	0	2.970.000	0	2.970.000	0
31.02.90	22	P. A. atas pekerjaan pembuatan beton penyangga pipa di M.A. Tuka Kuwum sesuai dengan SPK No. PDAM 20.1/Dir.02/2007 tgl 25/05/07 (CV.Nagata Karya Jl. A Yani Gg. wahyu 15 Dps. S 610 )	0	Unit	10	2007	12,5	21.450.000	17.787.786	3.662.214	0	0	21.450.000	457.777	18.245.563	3.204.437
31.02.90	23	P.A.atas Pek pengadaan tangki solar di PDAM Badung sesuai dengan SPK No. PDAM 52.1/ DIR 02 /2007 CV Sunaco Jaya Perum dalung Permai S 442	1	Unit	12	2007	12,5	42.350.000	34.963.980	7.386.020	0	0	42.350.000	923.252	35.887.232	6.462.768
31.02.90	24	P.a. atas pek. pemasangan genSet dan penyambungan PLN di M.A. Tanah Wuk, SPK PDAM 10.1/Dir. 02/2008, 10 April 2008 CV. Sunaco Jaya. Perum Dalung Permai H3. 46	98	M	08	2008	12,5	37.490.000	30.332.156	7.157.844	0	0	37.490.000	894.731	31.226.887	6.263.113
31.02.90	25	Pekerjaan pemasangan filter dan instalasi pipa di SB Batan Buah & Abiansemal sesuai kontrak nomor: PDAM.46.2/Dir.03/IX/2008 (I), 1353/ BKS/IX/KONT/2008 (II) tgl 19 September 2008 (PT Bali Karya Tirta	2	Unit	12	2008	12,5	186.760.000	149.535.157	37.224.843	0	0	186.760.000	4.653.105	154.188.262	32.571.738
31.02.90	26	P.A. atas pemasangan filter dan instalasi di DP 13 Penarungan SPK No. PDAM.86.2/Dir.03/XII/2008 30 Desember 2008	0	Unit	12	2008	12,5	394.050.000	315.508.293	78.541.707	0	0	394.050.000	9.817.713	325.326.006	68.723.994
31.02.90	27	P.A. atas pengadaan piston standar di SB Batan Buah dan M.A. Gerana	7	Buah	04	2009	12,5	8.239.000	6.520.257	1.718.743	0	0	8.239.000	214.843	6.735.100	1.503.900
31.02.90	28	P.A. atas pengadaan ring piston standard di SB Batan Buah dan M.A. Gerana	7	Buah	04	2009	12,5	7.084.000	5.606.202	1.477.798	0	0	7.084.000	184.725	5.790.927	1.293.073
31.02.90	29	P.A. atas pengadaan pen piston di SB Batan Buah dan M.A. gerana	7	Buah	04	2009	12,5	5.220.600	4.131.527	1.089.073	0	0	5.220.600	136.134	4.267.661	952.939
31.02.90	30	P.A. atas pengadaan Metal jalan di SB Batan Buah dan M.A. Gerana	2	Set	04	2009	12,5	3.850.000	3.046.849	803.151	0	0	3.850.000	100.394	3.147.243	702.757
31.02.90	31	P.a. atas pengadaan metal duduk di SB Batan Buah dan M.A. Gerana	2	Set	04	2009	12,5	3.421.000	2.707.343	713.657	0	0	3.421.000	89.207	2.796.550	624.450
31.02.90	32	P.A. atas pengadaan packing uk. 8 cylinder di SB Batan Buah dan M.a. Gerana	2	Set	04	2009	12,5	11.110.000	8.792.335	2.317.665	0	0	11.110.000	289.708	9.082.043	2.027.957
31.02.90	33	P.A. atas pengadaan nessel/ injektion di SB Batan Buah dan M.A. Gerana	7	Buah	04	2009	12,5	6.006.000	4.753.084	1.252.916	0	0	6.006.000	156.614	4.909.698	1.096.302
31.02.90	34	P.A. atas pengadaan Termostart di SB Batan Buah dan M.a. gerana	2	Buah	04	2009	12,5	638.000	504.907	133.093	0	0	638.000	16.637	521.544	116.456
31.02.90	35	P.A. atas pengadaan selang radiator di SB Batan Buah dan M.A. gerana	2	Buah	04	2009	12,5	534.600	423.077	111.523	0	0	534.600	13.940	437.017	97.583
31.02.90	36	P.a. atas pengadaan karet dudukan Engine di SB Batan Buah dan M.A. gerana	2	Buah	04	2009	12,5	1.707.200	1.351.059	356.141	0	0	1.707.200	44.518	1.395.577	311.623
31.02.90	37	P.A. atas pengadaan boring piston di SB Batan Buah dan M.a. Gerana	7	Set	04	2009	12,5	20.482.000	16.209.236	4.272.764	0	0	20.482.000	534.096	16.743.332	3.738.668
31.02.90	38	P.A. atas pengadaan Radiator di SB Batan Buah dan M.A. Gerana	1	Unit	04	2009	12,5	6.732.000	5.327.633	1.404.367	0	0	6.732.000	175.546	5.503.179	1.228.821
31.02.90	39	P.A. atas pengadaan Dynamo ampere uk 12 volt di SB Batan Buah dan M.a. Gerana	1	Unit	04	2009	12,5	3.201.000	2.533.238	667.762	0	0	3.201.000	83.470	2.616.708	584.292
31.02.90	40	P.A. atas pengadaan Dynamo stater uk. 12 Volt di SB Batan Buah dan M.a. Gerana	1	Unit	04	2009	12,5	2.755.500	2.180.673	574.827	0	0	2.755.500	71.853	2.252.526	502.974
31.02.90	41	P.A. atas pengadaan panel kontrol genzet di SB. Batan Buah dan M.A. Gerana	1	Unit	04	2009	12,5	4.961.000	3.926.082	1.034.918	0	0	4.961.000	129.365	4.055.447	905.553
31.02.90	42	P.A. atas pengadaan filter oli di SB Batan Buah dan M.a. gerana	2	Buah	04	2009	12,5	847.000	670.307	176.693	0	0	847.000	22.087	692.394	154.606
31.02.90	43	P.a. atas pengadaan filter solar di SB Batan Buah dan M.A. Gerana	2	Buah	04	2009	12,5	638.000	504.907	133.093	0	0	638.000	16.637	521.544	116.456

Perk	No.	Nama Rincian	Vol	Sat	Bln	Thn	Pro	Nilai Perolehan 2020	Akumulasi Penyusutan 2020	Nilai Buku 2020	Penambahan	Pengurangan	Nilai Perolehan 2021	Penyusutan s/d Des 2021	Akumulasi Penyusutan 2021	Nilai Buku 2021
31.02.90	44	P.A.atas pengadaan filter udara di SB Batan Buah dan M.A. Gerana	2	Buah	04	2009	12,5	1.914.000	1.514.719	399.281	0	0	1.914.000	49.910	1.564.629	349.371
31.02.90	45	P.A. atas pengadaan selang Udara di SB Batan Buah dan M.A. Gerana	2	Buah	04	2009	12,5	638.000	504.907	133.093	0	0	638.000	16.637	521.544	116.456
31.02.90	46	P.A. atas pengadaan Klep In di SB Batan Buah dan M.A. Gerana	7	Buah	04	2009	12,5	3.580.500	2.833.569	746.931	0	0	3.580.500	93.366	2.926.935	653.565
31.02.90	47	P.A. atas pengadaan Klep Out di SB Batan Buah dan M.A. Gerana	7	Buah	04	2009	12,5	3.580.500	2.833.569	746.931	0	0	3.580.500	93.366	2.926.935	653.565
31.02.90	48	P.A. atas pengadaan timing belt di SB Batan Buah dan M.A. gerana	3	Set	04	2009	12,5	3.649.800	2.888.412	761.388	0	0	3.649.800	95.173	2.983.585	666.215
31.02.90	49	P.A. atas pengadaan Knalpot Genzet di SB Batan Buah dan M.A. Gerana	1	Unit	04	2009	12,5	3.300.000	2.611.585	688.415	0	0	3.300.000	86.052	2.697.637	602.363
31.02.90	50	P.A. atas pek. penyempurnaan instalasi ME dalam rangka optimalisasi di M A Tangkup Petang SPK PDAM 08.2/Dir.03/IV/09 (I) .025/SNC/IV/Kontr/09(II) 17/4/09. CV Sunaco Jaya , Dlg permai S.442	1	Unit			12,5	0	0	0	0	0	0	0	0	0
31.02.90	51	P.A. atas pengadaan alat ukur level air bahan aluminium operasional Produksi I	6	Buah	07	2009	12,5	26.961.000	21.142.704	5.818.296	0	0	26.961.000	727.287	21.869.991	5.091.009
31.02.90	52	P A. atas pengadaan tangki solar untuk seksi Produksi	1	Unit	12	2009	12,5	7.541.600	5.823.674	1.717.926	0	0	7.541.600	214.741	6.038.415	1.503.185
31.02.90	53	P.A. atas pengadaan dan pemasangan Steger di SB. Batan Buah. SPK No. PDAM.22.1/DIR.02/VIII/2011 22-08-2011, CV. Sunaco Jaya Jl. Soka Gg IV No. 6 Dps S442.	1	Unit	10	2011	12,5	29.773.000	21.101.250	8.671.750	0	0	29.773.000	1.083.969	22.185.219	7.587.781
31.02.90	54	P.A. atas pengadaan dan pemasangan Steger di SB. 3 Anggungan berdasarkan SPK No. PDAM.20.1/DIR.02/VIII/2011 22-08-2011 CV.Sunaco Jaya Jl. Soka Gg. IV No. 6 Dps S.442.	1	Unit	10	2011	12,5	29.773.000	21.101.250	8.671.750	0	0	29.773.000	1.083.969	22.185.219	7.587.781
31.02.90	55	P.A. atas Pek.Pengad. kabel LVCT di MA Dukung SPK no. PDAM 100.2/PPK.023/IX/12(II) 17/SJ/Kontr/IX/12(II) 28/09/12 CV Sentana Jaya Jl G Agung P ari S. 998	1	Unit	12	2012	12,5	287.996.000	190.068.819	97.927.181	0	0	287.996.000	12.240.898	202.309.717	85.686.283
31.02.90	56	P.A.atas pengadaan Tangki Filter	1	Unit	04	2013	12,5	412.885.000	265.947.213	146.937.787	0	0	412.885.000	18.367.223	284.314.436	128.570.564
31.02.90	57	P.A. atas untuk di SB Blahkiuh	1	Unit	03	2015	12,5	9.394.000	5.077.636	4.316.364	0	0	9.394.000	539.546	5.617.182	3.776.818
31.02.90	58	P.A. atas pengadaan & Pemasangan Panel filter type 12	1	Unit	12	2015	12,5	869.800.800	428.319.371	441.481.429	0	0	869.800.800	55.185.179	483.504.550	386.296.250
31.02.90	59	P.A. atas pengadaan alat ukur level air bahan aluminium utk reservoir di sayan	1	Unit	04	2016	12,5	11.077.000	5.192.597	5.884.403	0	0	11.077.000	735.550	5.928.147	5.148.853
31.02.90	60	P.A. atas pengadaan alat level air ultrasonic lengkap untuk di Produksi II Range 0,3	2	Unit	08	2016	12,5	167.736.800	74.533.621	93.203.179	0	0	167.736.800	11.650.397	86.184.018	81.552.782
31.02.90	61	P.A. atas pengadaan hand Pallet di Produksi II	1	Unit	08	2016	12,5	3.300.000	1.466.351	1.833.649	0	0	3.300.000	229.206	1.695.557	1.604.443
31.02.90	62	P.A atas pengadaan Water Level Meter 010-100M (BPP:03/BPP/07/17 tgl : 14.07.2017)	1	Unit	07	2017	12,5	29.095.000	10.821.834	18.273.166	0	0	29.095.000	2.284.146	13.105.980	15.989.020
31.02.90	63	P.A atas pengadaan&Pemasangan Panel Inverter 2.2 KW (Kuwum Balangan) SPK No. PDAM.11/PPK/SPK/VII/2018 (Nomer JU :20/BJ/10/2018)	2	Unit	10	2018	12,5	22.062.000	5.698.632	16.363.369	0	0	22.062.000	2.045.421	7.744.053	14.317.948
31.02.90	64	P.A atas pengadaan Panel Inverter 18.5 KW (IPP Unggasan) SPK No. PDAM.182/PPK/SPK/XII/2018 (Nomer JU :00201/BJ/12/2018)	1	Unit	12	2018	12,5	70.070.000	16.981.483	53.088.517	0	0	70.070.000	6.636.065	23.617.548	46.452.452
31.02.90	65	P.A atas pengadaan Panel Inverter 45 KW (IPP Teluk Benoa) SPK No. PDAM.159/PPK/SPK/XII/2018 (Nomer JU :00198/BJ/12/2018)	1	Unit	12	2018	12,5	211.308.900	51.210.767	160.098.133	0	0	211.308.900	20.012.267	71.223.034	140.085.866
31.02.90	66	P.A. atas pengadaan Level Air Control Digital operasional Distribusi dan Perawatan SPK Nomer : PDAM.170/SPK.BJ.L/PPK/XII/2018 (No. BPP :20015/BPP/12/2018)	2	buah	12	2018	12,5	150.700.000	36.522.185	114.177.815	0	0	150.700.000	14.272.227	50.794.412	99.905.588
31.02.90	67	P.A. atas pengadaan 1 Buah Riser Stainlessstell Lengkap Coupling Panjang 60 cm dipasang di SB Blahkiuh (B0026/BPP/07/2019 Tgl : 08/07/2019)	1	Unit	7	2019	12,5	7.827.490	1.406.502	6.420.988			7.827.490	802.624	2.209.126	5.618.364

Perk	No.	Nama Rincian	Vol	Sat	Bln	Thn	Pro	Nilai Perolehan 2020	Akumulasi Penyusutan 2020	Nilai Buku 2020	Penambahan	Pengurangan	Nilai Perolehan 2021	Penyusutan s/d Des 2021	Akumulasi Penyusutan 2021	Nilai Buku 2021
31.02.90	68	P.A. atas pengadaan1 Buah Riser Stainless Model Drat Dalam 60 cm dipasang di SB Blahkih (B0026/BPP/07/2019 Tgl : 08/07/2019)	1	Unit	7	2019	12,5	7.827.490	1.406.502	6.420.988			7.827.490	802.624	2.209.126	5.618.364
31.02.90	69	P.A. atas pengadaan Panel Inverter Variabel Speed 45 KW di Distribusi dan Perawatan Atas BPP : 20011/BPP/12/2019 Tgl : 27/12/2019	1	Unit	12	2019	12,5	218.570.000	29.313.425	189.256.575			218.570.000	23.657.072	52.970.497	165.599.503
31.02.90	70	P.A. atas pengadaan Panel Pompa Santerino,inom 72A.IMAX 80A 37 KW di Distribusi dan Perawatan Atas BPP : 20016/BPP/12/2019 Tgl : 27/12/2019	1	Unit	12	2019	12,5	201.879.700	27.075.012	174.804.688			201.879.700	21.850.586	48.925.598	152.954.102
31.02.90	71	P.A. atas pengadaan Panel Soft Starter 37 KW di Distribusi dan Perawatan Atas BPP : 20016/BPP/12/2019 Tgl : 27/12/2019	1	Unit	12	2019	12,5	53.152.000	7.128.459	46.023.541			53.152.000	5.752.943	12.881.402	40.270.598
31.02.90	72	P.A. atas pengadaan PIPA PVC Colum 4 " Atas BPP No : B0021/BPP/10/2020 Tgl : 07/10/2020	150	Meter	10	2020	12,5	121.440.000	3.795.000	117.645.000			121.440.000	14.705.625	18.500.625	102.939.375
31.02.90	73	P.A. atas pengadaan Riser Stainless steel Lengkap Coupling Panjang 60 CM 4 " Atas BPP No : B0021/BPP/10/2020 Tgl : 07/10/2020	2	Unit	10	2020	12,5	9.156.400	286.138	8.870.263			9.156.400	1.108.783	1.394.921	7.761.480
31.02.90	74	P.A. atas pengadaan Riser Stainless steel Lengkap Flange Panjang 60 CM 4 " Atas BPP No : B0021/BPP/10/2020 Tgl : 07/10/2020	2	Unit	10	2020	12,5	9.156.400	286.138	8.870.263			9.156.400	1.108.783	1.394.921	7.761.480
31.02.90	75	P.A atas pemasangan Panel Inverter 45 KW di IPP Teluk Benoa (TB.4) (Nomer BPP :20002/BPP/12/2020) Tgl 28/12/2020	1	Unit	12	2020	12,5	246.549.600	2.568.225	243.981.375			246.549.600	30.497.672	33.065.897	213.483.703
31.02.90	76	P.A. Alat Remote Terminal Unit ( RTU) 3 Buah Atas BPP No : 20001/BPP/11/2021 DI Produksi I Untuk Pompa Ayunan,MA.Tanah Wuk dan MA Tuka	3	Unit	11	2021	12,5				97.310.400		97.310.400	2.027.300	2.027.300	95.283.100
								4.816.375.472	2.679.930.030	2.136.445.249	97.310.400	0	4.913.685.872	269.082.959	2.949.012.989	1.964.672.690
		<b>TOTAL</b>						15.329.537.654	8.252.209.040	7.077.328.203	150.550.400	0	15.480.088.054	686.768.264	8.938.977.304	6.541.110.430
<b>31.03.10</b>		<b>BANGUNAN DAN PERBAIKANNYA</b>														
31.03.10	1	pek Pembuatan JemBatan Flokulator(Sewa kelola)				1991	5	7.831.225	7.831.215	10			7.831.225	0	7.831.215	10
31.03.10	2	Pembangunan rumah genSet	0	Unit	12	1992	5	25.480.000	25.479.990	10	0	0	25.480.000	0	25.479.990	10
31.03.10	3	Rumah genzet di Desa Ayunan Taman	0	Unit	12	1994	5	10.550.000	10.549.988	12	0	0	10.550.000	0	10.549.988	12
31.03.10	4	Rumah genzet di Desa Sangeh	0	Unit	12	1994	5	6.824.000	6.823.988	12	0	0	6.824.000	0	6.823.988	12
31.03.10	5	Pekerjaan pembuatan rumah genzet di Petang	1	Unit	12	1995	5	13.753.980	13.753.974	6	0	0	13.753.980	0	13.753.974	6
31.03.10	6	Pembangunan ruma gas chlor di Tegal Saet	0	Unit	12	1997	5	29.952.000	29.951.990	10	0	0	29.952.000	0	29.951.990	10
31.03.10	7	Pekerjaan persiapan senderan (liter U), pemasangan tiang penyangga pipa & senderan, intake & finishing di Desa Sembung Mengwi	0	Unit	12	1999	5	33.584.000	33.584.000	0	0	0	33.584.000	0	33.584.000	0
31.03.10	8	Pekerjaann persiapan renovasi ruma pompa di mata air Dungun Kecamatan Petang	0	Unit	12	1999	5	10.092.000	10.092.000	0	0	0	10.092.000	0	10.092.000	0
31.03.10	9	Pekerjaan renovasi rumah pompa di SB Baha Kecamatan Mengwi	0	Unit	02	2000	5	13.475.000	13.475.000	10	0	0	13.475.000	0	13.475.000	10
31.03.10	10	Renovasi rumah di IPA estuary	0	Unit	11	2001	5	24.296.560	24.296.560	0	0	0	24.296.560	0	24.296.560	0
31.03.10	11	Pembuatan Rumah Genzet di Unit Petang. SPK. No. PDAM.40/DIR.02/2002 Tanggal 31 Juli 2002.	1	Unit	10	2002	5	28.490.000	25.997.125	2.492.875	0	0	28.490.000	1.424.500	27.421.625	1.068.375
31.03.10	12	Pembuatan Rumah Genzet Di Ruang Reservoir Sembung.	1	Unit	01	2005	5	8.250.000	6.600.000	1.650.000	0	0	8.250.000	412.500	7.012.500	1.237.500
31.03.10	13	Pembuatn Rumah Genzet Di Br. Sayan Bining.	1	Unit	01	2005	5	33.417.000	26.733.600	6.683.400	0	0	33.417.000	1.670.850	28.404.450	5.012.550
31.03.10	14	Pembuatan Bangunan Gas Chlor Di Reservoir Anggungan.	0	Unit	01	2005	5	20.000.000	16.000.000	4.000.000	0	0	20.000.000	1.000.000	17.000.000	3.000.000
31.03.10	15	Pembuatan Pagar Keliling Di Intake I P A. Estuary.	0	Unit	01	2005	5	35.996.000	28.796.800	7.199.200	0	0	35.996.000	1.799.800	30.596.600	5.399.400
31.03.10	16	P.A atas renovasi rumah genzet & penataan halaman di SB Sayan Mengwi sesuai kontrak no: PDAM.41.2/Dir.03/2005(I), 142/Kontr/SDM/VIII/2005(II) tgl 31 Agustus 2005	0	Unit	01	2007	5	56.781.000	39.746.700	17.034.300	0	0	56.781.000	2.839.050	42.585.750	14.195.250

Perk	No.	Nama Rincian	Vol	Sat	Bln	Thn	Pro	Nilai Perolehan 2020	Akumulasi Penyusutan 2020	Nilai Buku 2020	Penambahan	Pengurangan	Nilai Perolehan 2021	Penyusutan s/d Des 2021	Akumulasi Penyusutan 2021	Nilai Buku 2021
31.03.10	17	P.A atas pembuatan bak penangkap & reservoir rumah pompa di MA Dungun Petang	0	Unit	01	2007	5	96.304.000	67.412.800	28.891.200	0	0	96.304.000	4.815.200	72.228.000	24.076.000
31.03.10	18	P.A atas renovasi rumah genzet & pembuatan tembok penyengker di Batan Buah Abiansemal sesuai kontrak no :PDAM.12.2/Dir.03/2006 (I),1.07/III/MTG/Kontr/2006 (II) tgl 22 Maret 2006	0	Unit	01	2007	5	56.326.000	39.428.200	16.897.800	0	0	56.326.000	2.816.300	42.244.500	14.081.500
31.03.10	19	P.A atas pekerjaan pembuatan pagar di reservoir Kedewatan sesuai dgn SPK nomor : PDAM.08.2/Dir.02/2007 tgl 8 Maret 2007 (CV Kayu Mas / S.099)	0	Unit	08	2007	5	27.100.000	18.179.583	8.920.417	0	0	27.100.000	1.355.000	19.534.583	7.565.417
31.03.10	20	P.A. atas pekerjaan pembongkaran instalasi pompa di MA Dungun petang sesuai dengan surat penunjukan nomor PDAM 12/ U/ 16/2007 04 /01/ 2007 ( CV. Sunaco Jaya ) S. 442	0	Unit	09	2007	5	13.935.000	9.290.000	4.645.000	0	0	13.935.000	696.750	9.986.750	3.948.250
31.03.10	21	P.A. atas pek. pembuatan landasan genzet di SB I Ketogan A Semal sesuai dg surat penunjukan No. PDAM 307/U/16/2007	0	Unit	12	2007	5	7.357.000	4.812.704	2.544.296	0	0	7.357.000	367.850	5.180.554	2.176.446
31.03.10	22	P.A. atas pek.pembuatan pagar keliling di rumah Genzet MA.Tanah Wuk SPK PDAM 32.2/Dir.03/VI/09 (I), 016/MTG/KONTR/09 (II) tgl 18 Juni 2009, CV.Mertha Gati Br.Dukuh Pandean Green Lot Sambadha S.107.	0	Unit	08	2009	5	52.326.000	29.869.425	22.456.575	0	0	52.326.000	2.616.300	32.485.725	19.840.275
31.03.10	23	P.A.atas Pemasangan Steger di SB Balangan Mengwi SPK PDAM 12.1/DIR.02/VI/12 CV Sunaco Jaya Jl.Soka Gg.IV No.6 Dps. S442	0	Unit	09	2012	5	30.400.000	12.666.667	17.733.333	0	0	30.400.000	1.520.000	14.186.667	16.213.333
31.03.10	24	P.A atas pek. & Pengad. Steger di Kerta Petang SPK PDAM 14.1/Dir.02/VI/12 31/05/12 CV Sunaco Jaya Jl.Soka Dps. S.442	0	Unit	12	2012	10	33.807.000	27.327.325	6.479.675	0	0	33.807.000	3.380.700	30.708.025	3.098.975
31.03.10	25	P.A. atas pek.rumah Genzetdan peredamdi Kedonganan CV Ardiana Jaya S.532 Br.groggak Sempidi Badung	0	Unit	11	2013	5	31.173.000	11.170.325	20.002.675	0	0	31.173.000	1.558.650	12.728.975	18.444.025
31.03.10	26	P.A. atas pek.atap pelindung Bak Sedimentasi pada bangunan IPA 1 dan IPA 2 Belusung Kontrak 54.2/PA.03/VI/13 (I) 27/AJ/Kontr/VII/13(II) CV.Ardiana Jaya S.532	0	Unit	11	2013	5	540.359.000	193.628.642	346.730.358	0	0	540.359.000	27.017.950	220.646.592	319.712.408
31.03.10	27	P.A.atas pembuatan Stager untuk di DP 6 dan SB Tegai Saet A.457 PT Nata Jaya Elektro Jl.buluh Indah Gg.VI 2 Dps	0	Unit	12	2013	5	66.693.000	23.620.438	43.072.563	0	0	66.693.000	3.334.650	26.955.088	39.737.913
31.03.10	28	P.A.atas pembuatan Ruang Panel Pompa di IPP Teluk Benoa No.SPK.28/PPK/SPK/VII/2018 ( JU Nomer : 00021/BJ/10/2018)	1	Unit	10	2018	5	38.018.000	4.277.025	33.740.975	0	0	38.018.000	1.900.900	6.177.925	31.840.075
31.03.10	29	Pembukuan Pekerjaan Pembuatan Bangunan Rumah Pompa Dosing Chlor di SB. Anggungan			12	2018	5	40.428.000	4.211.250	36.216.750	0	0	40.428.000	2.021.400	6.232.650	34.195.350
31.03.10	30	P.A. Pemasangan Tiang Stager di T11 Kuta Selatan (PDAM.163/PPK/SPK/XI/2018 Tgl : 22 Des 2017) JU No : 00028/BJ /09/2019 Tgl : 24/09/2019			9	2019	5	32.485.000	2.165.667	30.319.333			32.485.000	1.624.250	3.789.917	28.695.083
								<b>1.425.483.765</b>	<b>767.772.980</b>	<b>657.710.725</b>	<b>0</b>	<b>0</b>	<b>1.425.483.765</b>	<b>64.172.600</b>	<b>831.945.580</b>	<b>593.538.125</b>
<b>31.03.20</b>		<b>PEMBANGKIT TENAGA LISTRIK SUMBER AIR</b>														
31.03.20	1	Alat-alat pembangkit tenaga listrik, pemasangan kabel kontrak di sumur E1 dan E2	0	Unit	12	1985	12,5	12.456.278	12.456.268	10	0	0	12.456.278	0	12.456.268	10
31.03.20	2	Penyerahan aktiva dari PPSAB Bali ke PDAM Badung	0	Unit	12	1992	12,5	33.999.900	33.999.890	10	0	0	33.999.900	0	33.999.890	10
31.03.20	3	Pemasangan instalasi listrik di sumur produksi Kecamatan Mengwi dan Abiansemal oleh CV. Marga Utama	0	Unit	12	1994	12,5	14.633.000	14.632.990	10	0	0	14.633.000	0	14.632.990	10
31.03.20	4	Pengadaan dan pemasangan bok cas dan pasang kabel power di PDAM Unit Petang Kecamatan Petang	0	Unit	12	1996	12,5	3.998.000	3.997.990	10	0	0	3.998.000	0	3.997.990	10
31.03.20	5	Capasitor bank SPK no. PDAM-86/DIR.02/97	0	Unit	01	1998	12,5	9.330.000	9.329.990	10	0	0	9.330.000	0	9.329.990	10
31.03.20	6	Penyerahan pengelolaan sarana air bersih di Desa Ungasan dari Kepala Dinas Pekerjaan Umum Propinsi Bali Cabang Badung, BA. no : 602.1/213.ABP/CK, tanggal 7 Maret 1995 oleh CV. Cupu Manik	0	Unit	09	1998	12,5	38.225.000	38.224.990	10	0	0	38.225.000	0	38.224.990	10

Perk	No.	Nama Rincian	Vol	Sat	Bln	Thn	Pro	Nilai Perolehan 2020	Akumulasi Penyusutan 2020	Nilai Buku 2020	Penambahan	Pengurangan	Nilai Perolehan 2021	Penyusutan s/d Des 2021	Akumulasi Penyusutan 2021	Nilai Buku 2021
31.03.20	7	Penyerahan pengelolaan sarana air bersih di Desa Kapal / Mengwi, sesuai BA.no : 02/BA-PP/PPPAB/97, tanggal 21 Juli 1997 oleh PT. Wijaya Kusuma Emindo	0	Unit	09	1998	12,5	12.155.440	12.155.430	10	0	0	12.155.440	0	12.155.430	10
31.03.20	8	Penyerahan pengelolaan sarana penyediaan air bersih Kab. Badung di IKK Ayunan Kec. Abiansemal (Pengadaan dan pemasangan genzet, pompa dan accessories oleh CV. Sumber Baru	0	Unit	09	1998	12,5	37.840.000	37.839.990	10	0	0	37.840.000	0	37.839.990	10
31.03.20	9	Penyerahan pengelolaan sarana air bersih di Desa Pecatu dari kepala Dinas Pekerjaan Umum Prop. Bali Cab. Badung sesuai dgn. BA. no : 602.1/145-ABP/CK, tgl. 26 Pebruari 1996 oleh PT. Ubung Raya	0	Unit	09	1998	12,5	16.925.700	16.925.690	10	0	0	16.925.700	0	16.925.690	10
31.03.20	10	Penyambungan listrik dimata air Sulangai Kec. Petang	0	Unit	12	1998	12,5	11.009.000	11.008.990	10	0	0	11.009.000	0	11.008.990	10
31.03.20	11	Battery tlavin neveda 15 - 12 Volt	7	Buah	05	1999	12,5	3.696.000	3.695.990	10	0	0	3.696.000	0	3.695.990	10
31.03.20	12	Pengadaan mesin generator type EF 4600(E) normal 3500 Watt	0	Unit	05	2000	12,5	12.100.000	12.099.992	8	0	0	12.100.000	0	12.099.992	8
31.03.20	13	Pengadaan barang spareparts generator Set di DP10 Anggungan	0	Unit	06	2000	12,5	25.663.000	25.662.992	8	0	0	25.663.000	0	25.662.992	8
31.03.20	14	AVR (genzet) type SX 440, AVR E000 - 24030	0	Unit	09	2001	12,5	9.900.000	9.899.990	10	0	0	9.900.000	0	9.899.990	10
31.03.20	15	Penambahan daya listrik di pompa Tanah Wuk Banjar Gerana	0	Unit	11	2001	12,5	17.325.000	17.324.990	10	0	0	17.325.000	0	17.324.990	10
31.03.20	16	Bayar pengurusan penambahan daya dan jaminan instalasi PLN untuk lokasi tanah wuk banjar Gerana (pek. pemasangan listrik)	0	Unit	12	2001	12,5	7.260.000	7.259.990	10	0	0	7.260.000	0	7.259.990	10
31.03.20	18	Penambahan Daya Listrik PLN 4.400 - 16.500 VA di MA Sulangai II, Petang	0	Unit	07	2002	12,5	70.500.000	70.499.990	10	0	0	70.500.000	0	70.499.990	10
31.03.20	22	Pengadaan Kapisator Bank untuk di Unit Petang.	1	Unit	05	2003	12,5	6.490.000	6.490.000	10	0	0	6.490.000	0	6.490.000	10
31.03.20	23	Penyediaan Daya PLN. Di Ketogan. ( APBD. Kabupaten Badung TA. 2001 ).	0	Unit	01	2005	12,5	144.548.000	144.548.000	10	0	0	144.548.000	0	144.548.000	10
31.03.20	24	Pemasangan Instalasi Listrik di SB. Binong Sayan Mengwi.	1	Unit	07	2005	12,5	10.903.750	9.524.421	1.379.329	0	0	10.903.750	1.379.319	10.903.740	10
31.03.20	25	Pengadaan & Pemasangan Kabel di Petang.	0	Unit	07	2005	12,5	210.495.000	183.867.288	26.627.712	0	0	210.495.000	26.627.702	210.494.990	10
31.03.20	26	Pengadaan alat-alat listrik dan mekanik	0	Unit	12	2005	12,5	5.500.000	4.757.863	742.137	0	0	5.500.000	742.127	5.499.990	10
31.03.20	27	Pengadaan & pemasangan kabel di Petang sesuai kontrak no : PDAM.10.2/Dir.02/2006(I),03/SNC III/Kont/2006(II) tgl 20 Maret 2006	0	Unit	01	2007	12,5	340.150.000	287.695.443	52.454.557	0	0	340.150.000	6.556.820	294.252.263	45.897.737
31.03.20	28	P.A atas pengadaan alat - alat listrik & mekanik sesuai OP no : 07/OP/XII/2006 & BPB no:06/BPB/12/2006 (UD Srikandi / S.359)	0	Unit	02	2007	12,5	5.500.000	4.641.748	858.252	0	0	5.500.000	107.282	4.749.030	750.970
31.03.20	29	P.A atas pekerjaan penyambungan listrik u/ PDAM Badung di Br. Sekar Mukti Petang sesuai dgn kontrak nomor : PDAM.58.2/Dir.03/2006 (I), 198/TIARA/X/KONT/2006 (II) tgl 20/10/2006 ( CV Tiara )	0	Unit	05	2007	12,5	498.859.000	418.266.627	80.592.373	0	0	498.859.000	10.074.047	428.340.674	70.518.326
31.03.20	30	P.A atas pengadaan & pemasangan kabel dari SB Ketogan I ke Sumur Bor Ketogan II & Sumur Bor Raketan sesuai kontrak nomor : PDAM.02.2/Dir.03/2007 (I), 042/PS/I/KONT/07 (II) tgl 09/01/07(CV Puri Santi)	0	Unit	05	2007	12,5	432.525.000	362.649.112	69.875.888	0	0	432.525.000	8.734.486	371.383.598	61.141.402
31.03.20	31	P.A atas penambahan daya dari 33 KVA menjadi 53 KVA di Tangkup Sekar Mukti Petang (CV Tiara / S.973)	0	Unit	07	2007	12,5	21.844.000	18.234.823	3.609.177	0	0	21.844.000	451.147	18.685.970	3.158.030
31.03.20	32	P.A. atas pekerjaan perbaikan genzet di DP 10 Anggungan	0	Unit	10	2007	12,5	42.794.400	35.488.001	7.306.399	0	0	42.794.400	913.300	36.401.301	6.393.099
31.03.20	33	P.A. atas pekerjaan perbaikan genzet di Unit Petang	0	Unit	10	2007	12,5	52.134.500	43.233.443	8.901.057	0	0	52.134.500	1.112.632	44.346.075	7.788.425
31.03.20	34	P.A. atas pekerjaan perbaikan genzet di SB. Anggungan	0	Unit	10	2007	12,5	37.070.000	30.740.943	6.329.057	0	0	37.070.000	791.132	31.532.075	5.537.925



Perk	No.	Nama Rincian	Vol	Sat	Bln	Thn	Pro	Nilai Perolehan 2020	Akumulasi Penyusutan 2020	Nilai Buku 2020	Penambahan	Pengurangan	Nilai Perolehan 2021	Penyusutan s/d Des 2021	Akumulasi Penyusutan 2021	Nilai Buku 2021
31.03.20	35	P.A. atas pekerjaan pengadaan material genzet di gudang PDAM Badung sesuai dengan SPK no. PDAM 26.1/Dir 02/2007 19 April 2007. CV. Anugrah Utama . S. 059	0	Unit	11	2007	12,5	48.316.000	39.978.185	8.337.815	0	0	48.316.000	1.042.227	41.020.412	7.295.588
31.03.20	36	P.A. atas pek. pengadaan material / spare parts genzet 125 KVA di kantor Unit Petang sesuai dengan kontrak no. PDAM.42.2/Dir 03/2007(I) 045/SNCV/III/Kontr2007(II) 3/08/07 CV.Sunaco Jaya S. 442	0	Unit	11	2007	12,5	57.858.000	47.873.537	9.984.463	0	0	57.858.000	1.248.058	49.121.595	8.736.405
31.03.20	37	P.A. atas pek. Pengadaan material/ spare parts genzet 80 KVA di SB I dan DP 10 Anggungan sesuai dengan kontrak no. PDAM 56.2/Dir 03/2007(I) 025/PS/IX/Kontr/2007(II) 12/09/07 CV. Puri Santi	0	Unit	11	2007	12,5	74.140.000	61.345.778	12.794.222	0	0	74.140.000	1.599.278	62.945.056	11.194.944
31.03.20	38	P.A. atas pekerjaan pengadaan material genzet di IPA Estuary sesuai dengan kontrak no. PDAM 64.2/Dir 03/ 2007(I), 071/SIS.IX/ Kontr/2007(II) 27 September 2007. PT. Suhita Indah Sakti. P.260	0	Unit	11	2007	12,5	106.122.000	87.808.695	18.313.305	0	0	106.122.000	2.289.163	90.097.858	16.024.142
31.03.20	39	P.A. atas pekerjaan pengadaan suku cadang genzet di SB Batan Buah&Ex. MA Gerana sesuai kontrak PDAM, 72.2/Dir.03/XI/2008(I),049/PS/Kont/XI/2008(II) 28/11/2008	77	Buah	12	2008	12,5	109.655.000	87.798.659	21.856.341	0	0	109.655.000	2.732.043	90.530.702	19.124.298
31.03.20	40	P.A. atas penambahan daya PLN dari 53.000 a/n PDAM Badung Br. Sekar mukti Petang CV Sunaco Jaya. Dalung Permai	1	Unit	04	2009	12,5	10.325.000	8.171.095	2.153.905	0	0	10.325.000	269.238	8.440.333	1.884.667
31.03.20	41	P.A. atas pengadaan Tangki Solar uk. 100Lt. untuk operasional produksi I	1	Unit	07	2009	12,5	5.566.000	4.364.834	1.201.166	0	0	5.566.000	150.146	4.514.980	1.051.020
31.03.20	42	P.A. atas pengadaan generator zet ukuran 80 KVA Seksi Produksi.	1	Unit	08	2009	12,5	213.400.000	166.835.691	46.564.309	0	0	213.400.000	5.820.539	172.656.230	40.743.770
31.03.20	43	P.A. atas biaya perubahan daya dari 2200VA menjadi 53000 di SB Blahkiuh Jl.Ayodya Tengah A Semal Drs. I Ketut Sara Ka. Bag. Umum P.095	0	Unit	10	2010	12,5	44.556.000	33.200.704	11.355.296	0	0	44.556.000	1.419.412	34.620.116	9.935.884
31.03.20	44	P.A. atas biaya SLO penambahan daya di SB Blahkiuh A Semal PDAM Badung Jl.Ayodya Tengah Blahkiuh CV.Sunaco Jaya Jl Soka Gg. IV No.6 Dps. S.442	0	Unit	10	2010	12,5	10.600.000	7.898.543	2.701.457	0	0	10.600.000	337.682	8.236.225	2.363.775
31.03.20	45	P.A.atas pengadaan Generator Genzet Uk.80 KVA di DP 13 Seksi Produksi I	1	Unit	12	2010	12,5	214.500.000	158.658.099	55.841.901	0	0	214.500.000	6.980.238	165.638.337	48.861.663
31.03.20	46	P.A.atas pengadaan panel Genzet uk.125A-380V seksi Produksi I	1	Unit	12	2010	12,5	14.481.500	10.711.455	3.770.045	0	0	14.481.500	471.256	11.182.711	3.298.789
31.03.20	47	P.A.atas pengadaan radiator GenSet uk. VTA 28 - G5 Seksi Produksi II	1	Unit	12	2010	12,5	118.030.000	87.302.636	30.727.364	0	0	118.030.000	3.840.921	91.143.557	26.886.443
31.03.20	48	P.A.atas Pek.pasang Baru dengan perluasan SB Balangan SPK PDAM 44.1/Dir.02/VII/10 16/08/10 CV Sunaco Jaya Jl.Soka Dps. (S.442)	0	Unit	12	2010	12,5	48.294.000	35.721.372	12.572.628	0	0	48.294.000	1.571.579	37.292.951	11.001.049
31.03.20	49	P.a.atas pemasangan listrik di PDAM Badung di balangan Sembung	0	Unit	12	2010	12,5	5.456.050	4.035.648	1.420.402	0	0	5.456.050	177.550	4.213.198	1.242.852
31.03.20	50	P.A.atas pengadaan radiator Genzet Ford uk.50 KVA Seksi produksi dan Perawatan	1	Buah	06	2011	12,5	7.832.000	5.648.949	2.183.051	0	0	7.832.000	272.881	5.921.830	1.910.170
31.03.20	51	P.A.atas pengadaan Generator listrik uk.5000 watt seksi Adm Umum	1	Unit	06	2011	12,5	36.399.000	26.253.330	10.145.670	0	0	36.399.000	1.268.209	27.521.539	8.877.461
31.03.20	52	P.A. atas pengadaan generator listrik 5000watt Seksi Adm Umum	1	Unit	07	2011	12,5	36.399.000	26.139.334	10.259.666	0	0	36.399.000	1.282.458	27.421.792	8.977.208
31.03.20	53	P.A. atas pengadaan Cerobong Radiator di Genzet Balangan Seksi produksi dan Perawatan	6	Buah	09	2011	12,5	15.675.000	11.158.556	4.516.444	0	0	15.675.000	564.556	11.723.112	3.951.888
31.03.20	54	P.a.atas pengadaan radiator Generator zet uk.60 KVA seksi Produksi I SB Baha	1	Unit	04	2012	12,5	15.675.000	10.793.874	4.881.126	0	0	15.675.000	610.141	11.404.015	4.270.985
31.03.20	55	P.A.atas pengadaan Generator Zet uk. 80KVA Seksi Adm Umum	1	Unit	07	2012	12,5	291.357.000	197.501.191	93.855.809	0	0	291.357.000	11.731.976	209.233.167	82.123.833
31.03.20	56	P.A.atas pengadaan panel ATS 80 KVA Seksi Adm Umum	1	Unit	07	2012	12,5	50.622.000	34.314.965	16.307.035	0	0	50.622.000	2.038.379	36.353.344	14.268.656

Perk	No.	Nama Rincian	Vol	Sat	Bln	Thn	Pro	Nilai Perolehan 2020	Akumulasi Penyusutan 2020	Nilai Buku 2020	Penambahan	Pengurangan	Nilai Perolehan 2021	Penyusutan s/d Des 2021	Akumulasi Penyusutan 2021	Nilai Buku 2021
31.03.20	57	P.A.atas pemasangan kabel dari Ruang Kompresor ruang Genzet& Ruang Distribusi PDAM T MangutamaSPK PDAM 52.2/DIR.03/V/12(I).16/SIS/Kontr/V/12 07/05/12 PT Suhita I Sakti P.260	0	Unit	09	2012	12,5	198.155.000	132.904.167	65.250.833	0	0	198.155.000	8.156.354	141.060.521	57.094.479
31.03.20	58	P.A.atas pengadaan generating Zet type silent 3Phase 60KVA uk.50 Hz 220 Seksi Produksi & Perawatan	1	Unit	10	2012	12,5	272.400.260	181.726.075	90.674.185	0	0	272.400.260	11.334.273	193.060.348	79.339.912
31.03.20	59	P.A. atas pengadaan Panel ATS 60KVA seksi Produksi & Perawatan	1	Unit	10	2012	12,5	42.900.000	28.619.828	14.280.172	0	0	42.900.000	1.785.021	30.404.849	12.495.151
31.03.20	60	P.A. atas penambahan daya baru di SB balangan CV Sunaco Jaya Jl.Soka Dps. S.442	0	Unit	12	2012	12,5	34.162.000	22.545.907	11.616.093	0	0	34.162.000	1.452.012	23.997.919	10.164.081
31.03.20	61	P.A.atas pengadaan dan Pemasangan kabel LVTC Unit Petang ke M.A. Dungun PDAM 442.2/PPK.03/VI/2013(I) 40/SNC/kontr/VI/13(II) 12 Juni 2013 CV Sunaco Jaya S 442	0	Unit	08	2013	12,5	278.432.000	174.787.638	103.644.362	0	0	278.432.000	12.955.545	187.743.183	90.688.817
31.03.20	62	P.A.atas pengadaan module control type VTA 28-G5 Belusung	1	Unit	09	2013	12,5	26.884.000	16.766.649	10.117.351	0	0	26.884.000	1.264.669	18.031.318	8.852.682
31.03.20	63	P.A atas pengadaan Solenoid Valve Blusung	1	Unit	09	2013	12,5	2.895.200	1.805.640	1.089.560	0	0	2.895.200	136.195	1.941.835	953.365
31.03.20	64	P.A.atas Pengadaan Panel Star Delta Uk.7.5 Kw Seksi distribusi & Perawatan	1	Unit	09	2013	12,5	9.350.000	5.831.281	3.518.719	0	0	9.350.000	439.840	6.271.121	3.078.879
31.03.20	65	P.A.atas pengadaan Genzet Silent lengkap ATS 100KV. M.A. Tangkup	1	Unit	12	2013	12,5	367.730.000	224.828.165	142.901.835	0	0	367.730.000	17.862.729	242.690.894	125.039.106
31.03.20	66	P.A.atas Pemasangan daya baru PLN53 KVA di MA Tangkup II Petang PDAM Tirta Mangutama Kab Badung	1	Unit	08	2014	12,5	64.772.000	37.216.659	27.555.341	0	0	64.772.000	3.444.418	40.661.077	24.110.923
31.03.20	67	P.A atas Pengadaan Control Panel uk. 160 KW/SP distribusi 20006/BPP/08/2014	1	Unit	08	2014	12,5	80.520.000	46.265.136	34.254.864	0	0	80.520.000	4.281.858	50.546.994	29.973.006
31.03.20	68	P.A.atas pengadaan Volt Meter uk.500 V seksi Distribusi untuk di badung Selatan	10	Buah	09	2014	12,5	2.024.000	1.153.487	870.513	0	0	2.024.000	108.814	1.262.301	761.699
31.03.20	69	P.A. atas biaya pasang daya baru di sumur T. 17	1	Unit	12	2014	12,5	42.439.750	23.591.393	18.848.357	0	0	42.439.750	2.356.045	25.947.438	16.492.312
31.03.20	70	P.A. atas biaya pasang daya baru di sumur T. 10	1	Unit	12	2014	12,5	42.439.750	23.591.393	18.848.357	0	0	42.439.750	2.356.045	25.947.438	16.492.312
31.03.20	71	P.A .atas pengadaan Soft Starter Abb PST 30.1 KW	1	Unit	06	2015	12,5	33.700.700	17.675.703	16.024.997	0	0	33.700.700	2.003.125	19.678.828	14.021.872
31.03.20	72	P.A. atas pengadaan & pemasangan Genzet 135 KVA dengan panel ATS di MA Tanah Wuk Abiansemal	1	Unit	12	2015	12,5	526.862.000	259.444.692	267.417.308	0	0	526.862.000	33.427.164	292.871.856	233.990.144
31.03.20	73	P.A. atas pengadaan Radiator Genzet Ford 80 KVA untuk Operasional SB Baha	1	Unit	05	2016	12,5	44.990.000	20.815.381	24.174.619	0	0	44.990.000	3.021.827	23.837.208	21.152.792
31.03.20	74	P.A. atas pengadaan	2	Unit	08	2016	12,5	72.600.000	32.259.712	40.340.288	0	0	72.600.000	5.042.536	37.302.248	35.297.752
31.03.20	75	P.A. atas pengadaan	1	Unit	08	2016	12,5	114.400.000	50.833.486	63.566.514	0	0	114.400.000	7.945.814	58.779.300	55.620.700
31.03.20	76	P.A. atas pengadaan Panel Soft Starter PS-TB 370,600 di Tanah Kilap	1	Unit	11	2016	12,5	188.094.000	83.579.315	104.514.685	0	0	188.094.000	13.064.336	96.643.651	91.450.349
31.03.20	77	P.A. atas penambahan Daya 82.500 KVA di Tanah Wuk (Voucher : 147/N/12/2016)	1	Unit	12	2016	12,5	102.636.000	43.099.362	59.536.638	0	0	102.636.000	7.442.080	50.541.442	52.094.558
31.03.20	78	P.A. atas penambahan Daya 1.385 KVA di IPA Belusung ( JU: 1/BJ/09/17)	1	Unit	09	2017	12,5	173.531.000	62.122.629	111.408.371	0	0	173.531.000	13.926.046	76.048.675	97.482.325
31.03.20	79	P.A. atas pengadaan dan Pemasangan ME beserta penambahan Daya PLN 1.250 KVA IPA Belusung ( JU 46/BJ/11/17)	1	Unit	11	2017	12,5	1.122.769.760	386.271.904	736.497.856	0	0	1.122.769.760	92.062.232	478.334.136	644.435.624
31.03.20	80	P.A. atas pengadaan dan Pemasangan Panel di Tegoh Sari (Voucher : 112V/04/18 tgl 27.04.2018)	1	unit	04	2018	12,5	987.521.700	302.332.083	685.189.617	0	0	987.521.700	85.648.702	387.980.785	599.540.915
31.03.20	81	P.A. atas penambahan Daya Ungasan 197 KVA menjadi 690 KVA (Voucher : 9/V/06/18 tgl 07.06.2018)	1	unit	06	2018	12,5	421.115.000	122.208.340	298.906.660	0	0	421.115.000	37.363.333	159.571.673	261.543.327
31.03.20	82	P.A. atas penambahan Daya PLN di SB. Binong dari 33.000 VA menjadi 53.000 VA (Voucher : /V/08/18 tgl 0.08.2018)	1	unit	08	2018	12,5	15.196.000	4.167.523	11.028.477	0	0	15.196.000	1.378.560	5.546.083	9.649.917
31.03.20	83	P.A. atas Pemasangan Baru PLN Latu Abian Semal 53.000 VA (Voucher :102 /V/08/18 tgl 13.12.2018)	1	unit	12	2018	12,5	52.423.000	12.704.728	39.718.272	0	0	52.423.000	4.964.784	17.669.512	34.753.488
31.03.20	84	P.A. Atas biaya sambungan PLN Daya 66.000 VA di Pompa Taman Griya Jimbaran	1	Unit	5	2019	12,5	83.925.000	16.610.156	67.314.844			83.925.000	8.414.356	25.024.512	58.900.488
31.03.20	85	P.A. Atas Pekerjaan Geolistrik di SB Latu Atas SPK No: PDAM.12A/PPK/SPK/VIII/2018 Tgl : 04/08/2018	1	Unit	5	2019	12,5	49.648.500	9.826.266	39.822.234			49.648.500	4.977.779	14.804.045	34.844.455

Perk	No.	Nama Rincian	Vol	Sat	Bln	Thn	Pro	Nilai Perolehan 2020	Akumulasi Penyusutan 2020	Nilai Buku 2020	Penambahan	Pengurangan	Nilai Perolehan 2021	Penyusutan s/d Des 2021	Akumulasi Penyusutan 2021	Nilai Buku 2021
31.03.20	86	P.A.Pergeseran KWH Meter di T.1 Badung Selatan (PT.SUHITA INDAH SAKTI)	1	Unit	7	2019	12,5	12.608.101	2.265.518	10.342.583			12.608.101	1.292.823	3.558.341	9.049.760
31.03.20	87	P.A. atas biaya SLO dan Pengurusan Diagram Wairing di SB. Latu			11	2019	12,5	8.066.000	1.155.287	6.910.713			8.066.000	863.839	2.019.126	6.046.874
31.03.20	88	P.A. atas biaya Penyambungan Dya PLN 33.000 Vadan SLO Serta Biaya Wairing Diagram di Gegeran Baha		Unit	12	2019	12,5	46.466.500	6.231.835	40.234.665			46.466.500	5.029.333	11.261.168	35.205.332
31.03.20	89	P.A. atas biaya Penambahan Daya PLN di Well Site 555 KVA Menjadi 865 KVA	1	Unit	1	2020	12,5	289.391.000	36.173.875	253.217.125			289.391.000	31.652.141	67.826.016	221.564.984
31.03.20	90	P.A. atas biaya Penambahan Daya PLN di Reservoir Pecatu Daya : 1.300 Watt	1	Unit	5	2020	12,5	1.339.000	111.583	1.227.417			1.339.000	153.427	265.010	1.073.990
31.03.20	91	P.A. atas Pasang Listrik Baru Untuk Perumda Air Minum Tirta Mngutama Daya : P2/66.000 VA Lokasi Jln.Raya Jimbaran (00073/V/08/2020) 31/08/2020	1	Unit	8	2020	12,5	93.230.500	4.855.755	88.374.745			93.230.500	11.046.843	15.902.598	77.327.902
31.03.20	92	P.A.Pengadaan dan Pemasangan Generator Zet Beserta Accesoriesnya Kapasitas 35 KVA PERUMDA Air Minum Tirta Mangutama Kab.Badung Ses	1	Unit	2	2021	12,5				261.926.000		261.926.000	30.012.354	30.012.354	231.913.646
								<b>9.586.706.239</b>	<b>5.437.047.543</b>	<b>4.149.658.529</b>	<b>261.926.000</b>	<b>0</b>	<b>9.848.632.239</b>	<b>573.875.175</b>	<b>6.010.922.719</b>	<b>3.837.709.363</b>
<b>31.03.30</b>		<b>PERALATAN POMPA SUMBER AIR</b>														
31.03.30	1	Pompa submersible groundfos dengan motor listrik 37 kw SP 120-5 kapasitas 20 ltr / dtk	1	Unit	09	1991	25	16.380.000	16.379.990	10	0	0	16.380.000	0	16.379.990	10
31.03.30	2	Pompa submersible groundfos type SP 27 - 14, 11 KW 3 phase 380 V 50 Hz	1	Unit	12	2006	25	0	0	0	0	0	0	0	0	0
31.03.30	3	Motor dan pompa submersible groundfos type SP 27-14	1	Unit	12	2006	25	0	0	0	0	0	0	0	0	0
31.03.30	4	Motor dan Pompa merk Erkara 22 KW kapasitas 833 Ltr / Mnt	1	Unit	09	1991	25	3.280.000	3.279.990	10	0	0	3.280.000	0	3.279.990	10
31.03.30	5	Pompa submersible merk groundfos type Sp 45-9 kapasitas 22 - 56 Ltr / Dtk	1	Unit	09	1991	25	12.490.000	12.489.990	10	0	0	12.490.000	0	12.489.990	10
31.03.30	6	Motor dan pompa submersible merk groundfos SP120-545 KW 3 phase 380 V 50 Hz	1	Unit	12	2006	25	0	0	0	0	0	0	0	0	0
31.03.30	7	Motor groundfos 22 KWSP 70 - 10, 20-100 Ltr / Jam, rata meter 1000-10000 Ltr / Jam, rota meter 1000-10000 Ltr / Jam, panel pompa 3 phase	1	Unit	09	1991	25	10.750.000	10.749.990	10	0	0	10.750.000	0	10.749.990	10
31.03.30	8	Over load mitsubishi, magnetic, contector, timer SUL 181 H	0	Unit	09	1995	25	3.382.500	3.382.490	10	0	0	3.382.500	0	3.382.490	10
31.03.30	9	Lapinus rokwool wire matt 159 ukuran 50 MM x 1 Mtr x 5 Mtr	0	Unit	11	1995	25	3.432.000	3.431.990	10	0	0	3.432.000	0	3.431.990	10
31.03.30	10	Pemasangan instalasi perpipaan dan pompa di Desa Petang	0	Unit	11	1995	25	153.658.000	153.657.990	10	0	0	153.658.000	0	153.657.990	10
31.03.30	11	Pemasangan instalasi listrik di rumah pompa Banjar Taman Abiansemal	0	Unit	11	1995	25	3.624.000	3.623.990	10	0	0	3.624.000	0	3.623.990	10
31.03.30	12	Peralatan monitoring + alarm	0	Unit	12	1995	25	2.970.000	2.969.990	10	0	0	2.970.000	0	2.969.990	10
31.03.30	13	Peralatan pengukuran (rumah pompa)	0	Unit	12	1995	25	2.200.000	2.199.990	10	0	0	2.200.000	0	2.199.990	10
31.03.30	14	Mekanikal scal grounfos pompa grounfos CR-60	0	Unit	05	1996	25	4.180.000	4.179.990	10	0	0	4.180.000	0	4.179.990	10
31.03.30	15	Tang cespy type 3266	1	Buah	12	1996	25	4.675.000	4.674.990	10	0	0	4.675.000	0	4.674.990	10
31.03.30	16	Motor pompa centrifugal	0	Buah	06	1997	25	10.890.000	10.889.990	10	0	0	10.890.000	0	10.889.990	10
31.03.30	17	Box body panel pompa di Batukurung Abiansemal	0	Buah	06	1997	25	2.497.000	2.496.990	10	0	0	2.497.000	0	2.496.990	10
31.03.30	18	Magnetic contractor SN 12 / 220V	0	Buah	07	1997	25	2.079.000	2.078.990	10	0	0	2.079.000	0	2.078.990	10
31.03.30	19	Mecanical seal grounfos CR 60 -80 (4) magnetic contector Sk 80 / 220 volt mitsubishi	2	Buah	09	1997	25	4.180.000	4.179.990	10	0	0	4.180.000	0	4.179.990	10
31.03.30	20	Thernal over load 150 A -220 Volt Mitsubishi ET-360/220 V	0	Buah	07	1998	25	3.080.000	3.079.990	10	0	0	3.080.000	0	3.079.990	10
31.03.30	21	Penyerahan pengelolaan sarana penyediaan air bersih Kab. Badung di IKK Ayunan Kec. Abiansemal (pengadaan dan pemasangan genzet, pompa dan accessories oleh CV. Sumber baru)	0	Buah	09	1998	25	7.386.500	7.386.490	10	0	0	7.386.500	0	7.386.490	10
31.03.30	22	Pengadaan timer emron H3 BA-8,220 V - 240 VAC 50 Hz, ctext 5 A 250 VAC risitive load, made in Japan	5	Buah	07	1999	25	3.987.500	3.987.490	10	0	0	3.987.500	0	3.987.490	10

Perk	No.	Nama Rincian	Vol	Sat	Bln	Thn	Pro	Nilai Perolehan 2020	Akumulasi Penyusutan 2020	Nilai Buku 2020	Penambahan	Pengurangan	Nilai Perolehan 2021	Penyusutan s/d Des 2021	Akumulasi Penyusutan 2021	Nilai Buku 2021
31.03.30	23	Pengadaan under/over voltage relay, merk : SEG, type wk 3-2/220V/5A	3	Buah	09	1999	25	7.920.000	7.919.990	10	0	0	7.920.000	0	7.919.990	10
31.03.30	24	Diaphragm/membran merk Max-roy Dosapro "PN" dia 105	0	Buah	09	2000	25	3.795.000	3.794.990	10	0	0	3.795.000	0	3.794.990	10
31.03.30	25	Diaphragm P/N 105 - 1 Set	0	Buah	10	2000	25	3.795.000	3.794.990	10	0	0	3.795.000	0	3.794.990	10
31.03.30	26	Chlorinator gas feeder	0	Buah	11	2000	25	44.000.000	43.999.990	10	0	0	44.000.000	0	43.999.990	10
31.03.30	27	Timer & rumahnya merk "Omron" type H3 BA	0	Buah	12	2000	25	4.400.000	4.399.990	10	0	0	4.400.000	0	4.399.990	10
31.03.30	28	Magnetic contactor merk "mitsubishi" type S-N 11, 5 Buah dan magnetic contactor merk "mitsubishi" type S-N 12, 10 Buah	0	Buah	12	2000	25	3.300.000	3.299.990	10	0	0	3.300.000	0	3.299.990	10
31.03.30	29	Pompa centrifugal groudofos untuk estuary	0	Buah	05	2001	25	34.100.000	34.099.990	10	0	0	34.100.000	0	34.099.990	10
31.03.30	30	Timer Omron H3 CB-AB connecting socket	10	Buah	08	2001	25	4.620.000	4.619.990	10	0	0	4.620.000	0	4.619.990	10
31.03.30	31	Selenoid valve 220 V untuk estuary	0	Buah	09	2001	25	3.740.000	3.739.990	10	0	0	3.740.000	0	3.739.990	10
31.03.30	32	Pengadaan Pompa & Motro Pompa Summersible ( 5,5 KW. 380-415 V ) di SB. Kuwum Mengwi.	1	Unit	02	2003	25	36.080.000	36.079.990	10	0	0	36.080.000	0	36.079.990	10
31.03.30	33	Pembentukan aktiva atas pengadaan alarm ( alat Pengaman pompa ) untuk dipergunakan di Estuary.	3	Set	12	2003	25	14.500.000	14.499.990	10	0	0	14.500.000	0	14.499.990	10
31.03.30	34	P.A atas pengadaan dispenser stainless steel untuk produksi	2	Buah	01	2007	25	8.360.000	8.359.990	10	0	0	8.360.000	0	8.359.990	10
31.03.30	35	P.A atas pemasangan panel pompa di SB Raketan Abiansamal	1	Buah	03	2007	25	15.675.000	15.674.990	10	0	0	15.675.000	0	15.674.990	10
31.03.30	36	P.A. atas pengadaan cleaner An Way / Pompa HPW Power	1	Unit	08	2007	25	3.850.000	3.849.990	10	0	0	3.850.000	0	3.849.990	10
31.03.30	37	P. A. atas pengadaan Remote Monitoring System type AM 990	4	Unit	09	2007	25	68.640.000	68.639.990	10	0	0	68.640.000	0	68.639.990	10
31.03.30	38	P. A. atas pekerjaan pengadaan dan pemasangan remote sesuai dengan kontrak nomor PDAM 40. 2/ Dir . 03/2006(I), 015/ PS. VI/KONT/2006 (II) 31/07/2006	0	Unit	09	2007	25	118.866.000	118.865.990	10	0	0	118.866.000	0	118.865.990	10
31.03.30	39	P.A. atas pekerjaan pengadaan remote monitoring system sesuai dengan kontrak no. PDAM 52.2/Dir 03/2007(I) .024/PS/VIII/Kontr/2007(II) 21 Agustus 2007. CV. Puri Santi S.537	0	Unit	11	2007	25	51.480.000	51.479.990	10	0	0	51.480.000	0	51.479.990	10
31.03.30	40	Remote Monitoring System / Panel	2	Unit	12	2008	25	52.580.000	52.579.990	10	0	0	52.580.000	0	52.579.990	10
31.03.30	41	P.A. atas pengadaan pompa centrifugal uk. CR 5-6(pompa alum gravitasi) untuk di Estuary	1	Unit	02	2009	25	22.000.000	21.999.989	11	0	0	22.000.000	0	21.999.989	11
31.03.30	42	P.A. atas pengadaan motor pompa submersible uk 11 KW di SB. Baha Mengwi, Seksi Produksi.	1	Unit	09	2009	25	21.230.000	21.229.990	10	0	0	21.230.000	0	21.229.990	10
31.03.30	43	P.A. atas Pek. pemasangan instalasi pompa dan WM di SB Baha Mengwi SPK PDAM Badung 46.1/Dir 02/X/II/2009	0	Unit	12	2009	25	19.936.000	19.935.990	10	0	0	19.936.000	0	19.935.990	10
31.03.30	44	P.A. atas P.a pek. Pemasangan instalasi booster di belusung sesuai dengan bukti-bukti terlampir	0	Unit	12	2009	25	9.787.000	9.786.990	10	0	0	9.787.000	0	9.786.990	10
31.03.30	45	4 Buah Impeler SP 17 - 13	4	Buah	09	2010	25	1.452.000	1.451.990	10	0	0	1.452.000	0	1.451.990	10
31.03.30	46	4 Buah Inter Mediate Camber Complete SP 17-13	4	Buah	09	2010	25	5.192.000	5.191.990	10	0	0	5.192.000	0	5.191.990	10
31.03.30	47	2 Unit kabel guard ( Pelindung Kabel)	2	Unit	09	2010	25	1.144.000	1.143.990	10	0	0	1.144.000	0	1.143.990	10
31.03.30	48	2 Unit kabel guard ( Pelindung Kabel ) SP 95 - 10	2	Unit	09	2010	25	11.440.000	11.439.990	10	0	0	11.440.000	0	11.439.990	10
31.03.30	49	2 Unit kabel guard SP 17 - 13	2	Unit	09	2010	25	1.320.000	1.319.990	10	0	0	1.320.000	0	1.319.990	10
31.03.30	50	1 Unit Pump Shaft SP 17-13	1	Unit	09	2010	25	3.388.000	3.387.990	10	0	0	3.388.000	0	3.387.990	10
31.03.30	51	1 Unit pump shaft SP 30-13	1	Unit	09	2010	25	3.630.000	3.629.990	10	0	0	3.630.000	0	3.629.990	10
31.03.30	52	i Unit pump shaft SP 95-10	1	Unit	09	2010	25	6.270.000	6.269.990	10	0	0	6.270.000	0	6.269.990	10
31.03.30	53	4 Unit Straf SP 17-13	4	Unit	09	2010	25	1.980.000	1.979.990	10	0	0	1.980.000	0	1.979.990	10
31.03.30	54	4 Unit Straf SP 30-13	4	Unit	09	2010	25	1.980.000	1.979.990	10	0	0	1.980.000	0	1.979.990	10
31.03.30	55	4 Unit Straf SP 95-10	4	Unit	09	2010	25	4.576.000	4.575.990	10	0	0	4.576.000	0	4.575.990	10
31.03.30	56	P.A. atas pengadaan panel Pompa uk.11 KW Seksi Produksi I	1	Unit	12	2010	25	20.916.500	20.916.490	10	0	0	20.916.500	0	20.916.490	10
31.03.30	57	P.A. atas pengadaan panel pompa uk.45KW Seksi Produksi I	1	Unit	12	2010	25	28.957.500	28.957.490	10	0	0	28.957.500	0	28.957.490	10
31.03.30	58	P.A.atas pengadaan remote monitoring system/Panel type AM 910 seksi Produksi II	1	Unit	12	2010	25	26.812.500	26.812.490	10	0	0	26.812.500	0	26.812.490	10

Perk	No.	Nama Rincian	Vol	Sat	Bln	Thn	Pro	Nilai Perolehan 2020	Akumulasi Penyusutan 2020	Nilai Buku 2020	Penambahan	Pengurangan	Nilai Perolehan 2021	Penyusutan s/d Des 2021	Akumulasi Penyusutan 2021	Nilai Buku 2021
31.03.30	59	P.A.atas insyalasi pompa dalam penyelesaian	0	Unit	01	2010	25	1.078.000	1.077.990	10	0	0	1.078.000	0	1.077.990	10
31.03.30	60	P.A.atas pengadaan modul remote cotrol merk picobox uk. HM 910 Seksi Produksi dan Perawatan	3	Buah	06	2011	25	49.500.000	49.500.000	10	0	0	49.500.000	0	49.500.000	10
31.03.30	61	P.A.atas pengadaan kabel Guard (Pelindung Kabel) uk. SP 17-13 Seksi Produksi dan Perawatan	4	Unit	09	2011	25	2.640.000	2.640.000	10	0	0	2.640.000	0	2.640.000	10
31.03.30	62	P.A.atas pengadaan Impeler uk SP17-13Seksi produksi dan Perawatan	10	Buah	09	2011	25	3.630.000	3.630.000	10	0	0	3.630.000	0	3.630.000	10
31.03.30	63	P.A. atas pengadaan Thermostat Temperature ukuran (10-60 C) 220 V seksi produksi & perawatan	8	Buah	10	2011	25	6.270.000	6.270.000	10	0	0	6.270.000	0	6.270.000	10
31.03.30	64	P.A. atas pengadaan filter solar seksi Produksi & Perawatan	4	Buah	12	2011	25	1.651.100	1.651.100	10	0	0	1.651.100	0	1.651.100	10
31.03.30	65	P.a.atas pengadaan Filter oli seksi Produksi & Perawatan	4	Buah	12	2011	25	940.500	940.500	10	0	0	940.500	0	940.500	10
31.03.30	66	P.A.atas pengadaan modul remote control merk Picobox Seksi produksi & Perawatan	2	Buah	03	2012	25	33.000.000	33.000.000	10	0	0	33.000.000	0	33.000.000	10
31.03.30	67	Vnoth fiber	0	Buah	03	2013	25	17.765.000	15.887.689	1.877.311	0	0	17.765.000	1.877.301	17.764.990	10
31.03.30	68	P.A.atas pengadaan remote monitoring sistem panel type AM Seksi Produksi & perawatan	0	Buah	08	2013	25	98.208.000	86.464.355	11.743.645	0	0	98.208.000	11.743.635	98.207.990	10
31.03.30	69	P.A.atas pengadaan modul remote control uk Hm 910	2	Buah	09	2013	25	33.000.000	28.962.113	4.037.887	0	0	33.000.000	4.037.877	32.999.990	10
31.03.30	70	P.A.atas pengadaan CI Valve dan motor Raser Valve uk.4 Belusung	2	Unit	12	2013	25	33.550.000	29.164.915	4.385.085	0	0	33.550.000	4.385.075	33.549.990	10
31.03.30	71	P.A.atas pengadaan CI Valve dan motor Raser Valve di Belusung	2	Unit	12	2013	25	64.900.000	56.417.378	8.482.622	0	0	64.900.000	8.482.612	64.899.990	10
31.03.30	72	P.A. atas pengadaan CI Valve dan Motor Raser valve uk. 12 Belusung	2	Unit	12	2013	25	84.040.000	73.055.722	10.984.278	0	0	84.040.000	10.984.268	84.039.990	10
31.03.30	73	P.A. atas pengadaan Modul Remote Control Merk Picobox uk. HM 910	1	Buah	03	2014	25	16.500.000	14.175.156	2.324.844	0	0	16.500.000	581.211	14.756.367	1.743.633
31.03.30	74	P.A atas pengadaan panel Soft Stater Pompa type ABB PST 72,600,800,700 seksi Distribusi	1	Unit	06	2014	25	270.600.000	229.462.490	41.137.510	0	0	270.600.000	10.284.377	239.746.867	30.853.133
31.03.30	75	P.A. atas Pengadaan Vacuum Regulator KAP 0,5 Kg. Seksi Produksi & Perawatan	1	Unit	07	2014	25	84.590.000	71.416.698	13.173.302	0	0	84.590.000	3.293.326	74.710.024	9.879.976
31.03.30	76	P.A. atas pengadaan panel pompa auto transformer uk. 150 x 90 x50 Seksi Produksi	1	Unit	07	2014	25	54.054.000	45.636.106	8.417.894	0	0	54.054.000	2.104.474	47.740.580	6.313.420
31.03.30	77	P.A. atas Pengadaan Remote Monitoring Sistem Panel uk Type AM	1	Unit	10	2014	25	32.736.000	27.273.839	5.462.161	0	0	32.736.000	1.365.540	28.639.379	4.096.621
31.03.30	78	P.A. atas pengadaan Modul Remote Control uk. AM 910 di IPA Belusung	1	Buah	08	2015	25	19.800.000	15.590.808	4.209.192	0	0	19.800.000	1.052.298	16.643.106	3.156.894
31.03.30	79	P.A. atas pengadaan Vacuum Regulator KAP 0,5 Kg	1	Unit	08	2015	25	100.058.200	78.787.283	21.270.917	0	0	100.058.200	5.317.729	84.105.012	15.953.188
31.03.30	80	P.A. atas pengadaan Panel Auto Trafo 15 KW	1	Unit	10	2015	25	62.257.800	48.407.111	13.850.689	0	0	62.257.800	3.462.672	51.869.783	10.388.017
31.03.30	81	P.A atas pengadaan Modul Pico Box (AW-920) untuk Produksi I	3	Unit	5	2016	25	64.350.000	47.382.716	16.967.284	0	0	64.350.000	4.241.821	51.624.537	12.725.463
31.03.30	82	P.A atas pengadaan Vacuum Regulator KAP 0,5 Kg Produksi (Batan Buah & SB 3)	1	Unit	6	2016	25	91.300.000	66.624.927	24.675.074	0	0	91.300.000	6.168.768	72.793.695	18.506.306
31.03.30	83	P.A atas pengadaan Pemasangan Trafo Unindo 400 KVA di tanah Kilap	1	Unit	7	2016	25	184.998.000	133.780.292	51.217.709	0	0	184.998.000	12.804.427	146.584.719	38.413.282
31.03.30	84	P.A atas pengadaan Modul Pico Box (AW-920) u.produksi I(BPP:202/09/2017 tgl.11/09/17)	2	Unit	9	2017	25	45.100.000	27.658.984	17.441.016	0	0	45.100.000	4.360.254	32.019.238	13.080.762
31.03.30	85	P.A atas pengadaan Motor Submersible 30 KW Produksi I (Nomer JU: 00023/BJ/2018 Tgl : 31/10/2018) (20003/BPP/10/2018 Tgl.31 /10 / 2018)	1	Unit	10	2018	25	117.700.000	55.631.641	62.068.359	0	0	117.700.000	15.517.090	71.148.731	46.551.269
31.03.30	86	P.A atas pengadaan Motor Submersible 45 KW Distribusi (20001/BPP/11/2018 Tgl.09 /11 / 2018)	1	Unit	11	2018	25	148.500.000	68.449.219	80.050.781	0	0	148.500.000	20.012.695	88.461.914	60.038.086
31.03.30	87	P.A atas pengadaan Vacuum Regulator KAP 0,5 Kg Produksi (Batan buah & SB 3) (20003/BPP/11/2018 Tgl : 12/11/2018)	1	Unit	11	2018	25	96.849.500	44.641.567	52.207.933	0	0	96.849.500	13.051.983	57.693.550	39.155.950
31.03.30	88	P.A atas pengadaan dan Pemasangan Motor Pompa di SB.4 Tegal Saat ) (00244/V/12/2018 Tgl : 31/12/2018)	1	Unit	12	2018	25	137.000.000	61.542.969	75.457.031	0	0	137.000.000	18.864.258	80.407.227	56.592.773



Perk	No.	Nama Rincian	Vol	Sat	Bln	Thn	Pro	Nilai Perolehan 2020	Akumulasi Penyusutan 2020	Nilai Buku 2020	Penambahan	Pengurangan	Nilai Perolehan 2021	Penyusutan s/d Des 2021	Akumulasi Penyusutan 2021	Nilai Buku 2021
31.03.30	89	Pembukuan pengadaan dan pemasangan panel soft starter type PSTB 570-600-70 dan type 72-600-70 di PDAM Badung			12	2018	25	360.000.000	161.718.750	198.281.250	0		360.000.000	49.570.313	211.289.063	148.710.937
31.03.30	90	P.A.Pekerjaan Soft Starter Panel Pompa Tanah Kilap Type PST B. 370-600-70 PDAM Tirta Mangutama Kab. Badung Atas SPK Nomer : PDAM.95/PPK/SPK/XI/2018 21 September 2019 (00133/V/02/2019) Tgl : 28/02/2019	1	Unit	2	2019	25	200.651.000	84.649.641	116.001.359			200.651.000	29.000.340	113.649.981	87.001.019
31.03.30	91	P.A. Pekerjaan Pengadaan dan Pmsng Panel Variabel Speed Drive 220 KW Untuk Sistem IV di IPA Estuary PDAM Tirta Mangutama Kab. Badung No Kontrak : PDAM.06/PPK/K/XI/2018 Tgl : 30 Nop 2018 (00138/V/02/2019) Tgl : 28/02/2019 (CV.Jaka Jaya Teknik)	1	Unit	2	2019	25	832.084.000	351.035.438	481.048.562			832.084.000	120.262.141	471.297.579	360.786.421
31.03.30	92	P.A. Pekerjaan Repair Cubical TM 20 KV dan Repair Serta Purifier Olie Trafo 20 KV/400 Tanah KilapTeluk Benoa,Wellsite,UPA PDAM Tirta Mangutama Kab. Badung Atas SPK No :PDAM.98/PPK/SPK/XI/2018 Tgl : 22/11/2019 (00136/V/02/2019 Tgl : 28/02/2019 (CV.Kross Sarana Teknik)	1	Unit	2	2019	25	144.102.000	60.793.031	83.308.969			144.102.000	20.827.242	81.620.273	62.481.727
31.03.30	93	P.A. Pengadaan Motor Submersible 22 Kw untuk di DP3 Dharmasaba atas SPK NO: PDAM.14/PPK/Prod/SPK/V/2019 14 Mei 2019 Atas BPP Nomer : 20004/BPP/05/2019 Tgl : 24/05/2019	1	Unit	5	2019	25	96.470.000	36.176.250	60.293.750			96.470.000	15.073.438	51.249.688	45.220.312
31.03.30	94	P.A.Pemasangan Motor Submersible Starting Delta 3Pahe 5,5 kw atas BPP No: 20001/BPP/06/2019	1	Unit	6	2019	25	39.050.000	14.033.594	25.016.406			39.050.000	6.254.102	20.287.696	18.762.304
31.03.30	95	P.A.Pemasangan Motor Submersible Q=60m3/jam, Head=120cm untuk di Operasional T.1 Kuta Selatan sesuai BPP Nomor: 20003/BPP/06/2019 Tgl : 26/06/2019	1	Unit	6	2019	25	104.242.600	37.462.185	66.780.415			104.242.600	16.695.104	54.157.289	50.085.311
31.03.30	96	P.A.Pemasangan Motor Submersible 18.5 KW untuk di Operasional T.1 Kampial Kuta Selatan sesuai BPP Nomor: 20001/BPP/08/2019 Tgl : 01/08/2019	1	Unit	8	2019	25	88.000.000	28.875.000	59.125.000			88.000.000	14.781.250	43.656.250	44.343.750
31.03.30	97	P.A.Pemasangan Motor Submersible 11 KW untuk di Operasional T.17 Well Site Kuta Selatan sesuai BPP Nomor: 20002/BPP/08/2019 Tgl : 01/08/2019	1	Unit	8	2019	25	61.600.000	20.212.500	41.387.500			61.600.000	10.346.875	30.559.375	31.040.625
31.03.30	98	P.A.Pemasangan Motor Submersible 45 KW untuk di Operasional TB.4 Teluk Benoa Kuta Selatan sesuai BPP Nomor: 20003/BPP/08/2019 Tgl : 01/08/2019	1	Unit	8	2019	25	214.315.200	70.322.175	143.993.025			214.315.200	35.998.256	106.320.431	107.994.769
31.03.30	99	P.A.Pemasangan Motor Submersible 15 KW untuk di Operasional T.17 Jimbaran sesuai BPP Nomor: 20003/BPP/09/2019 Tgl : 20/09/2019	1	Unit	9	2019	25	74.690.000	23.340.625	51.349.375			74.690.000	12.837.344	36.177.969	38.512.031
31.03.30	100	P.A.Pemasangan Motor Submersible -30m3 Head 89 Meter sesuai BPP Nomor: 20001/BPP/11/2019 Tgl : 13/11/2019	1	Unit	11	2019	25	53.900.000	15.159.375	38.740.625			53.900.000	9.685.156	24.844.531	29.055.469
31.03.30	101	P.A.Pemasangan INVERTER 30 KW di IPA Estuary sesuai BPP Nomor: 20003/BPP/12/2019 Tgl : 09/12/2019	1	Unit	12	2019	25	58.520.000	15.544.375	42.975.625			58.520.000	10.743.906	26.288.281	32.231.719
31.03.30	102	P.A.Pemasangan Saringan Halus Intake di IPA Estuary sesuai BPP Nomor: 20003/BPP/12/2019 Tgl : 09/12/2019	3	Unit	12	2019	25	128.147.250	34.039.113	94.108.137			128.147.250	23.527.034	57.566.147	70.581.103
31.03.30	103	P.A.Pemasangan Saringan Kasar Intake di IPA Estuary sesuai BPP Nomor: 20003/BPP/12/2019 Tgl : 09/12/2019	3	Unit	12	2019	25	79.394.700	21.089.217	58.305.483			79.394.700	14.576.371	35.665.588	43.729.112
31.03.30	104	P.A.Pemasangan Soft Starter ABB Type : PSTX 470 Uk : 250 KW 3X 38 di IPA Estuary sesuai BPP Nomor: 20003/BPP/12/2019 Tgl : 09/12/2019	1	Unit	12	2019	25	178.200.000	47.334.375	130.865.625			178.200.000	32.716.406	80.050.781	98.149.219

Perk	No.	Nama Rincian	Vol	Sat	Bln	Thn	Pro	Nilai Perolehan 2020	Akumulasi Penyusutan 2020	Nilai Buku 2020	Penambahan	Pengurangan	Nilai Perolehan 2021	Penyusutan s/d Des 2021	Akumulasi Penyusutan 2021	Nilai Buku 2021
31.03.30	105	P.A.Pemasangan dan Peragaantian Motor Pompa No.12 45 KW di Sistem 1 di IPP Teluk Benoa Atas SPK No : PDAM.70/PPK/DIST/X/2019 Tgl : 15/10/2019	1	Unit	12	2019	25	182.524.000	48.482.937	134.041.063			182.524.000	33.510.266	81.993.203	100.530.797
31.03.30	106	P.A.Pengadaan Panel Pompa Dengan VSD (Variabel Speed Drive) Atas BPP No : 20013/BPP/12/2019 Tgl : 27/12/2019	2	Unit	12	2019	25	291.500.000	77.429.688	214.070.312			291.500.000	53.517.578	130.947.266	160.552.734
31.03.30	107	P.A.Pengadaan Alat Scada Monitoring Distribusi dan Perawatan Atas BPP No : 20019/BPP/12/2019 Tgl : 27/12/2019	1	Unit	12	2019	25	298.430.000	79.270.469	219.159.531			298.430.000	54.789.883	134.060.352	164.369.648
31.03.30	108	P.A.Pemasangan Motor Submersible 22 KW untuk di Operasional DP.8 Kapal sesuai BPP Nomor: 20001/BPP/02/2020 Tgl : 14/02/2020	1	Unit	2	2020	25	98.110.650	22.483.691	75.626.959			98.110.650	18.906.740	41.390.431	56.720.219
31.03.30	109	P.A.Pemasangan Motor Submersible 30 KW untuk di Operasional DP.10 Anggungan sesuai BPP Nomor: 20001/BPP/07/2020 Tgl : 01/07/2020	1	Unit	7	2020	25	123.200.000	15.400.000	107.800.000			123.200.000	26.950.000	42.350.000	80.850.000
31.03.30	110	P.A.Pemasangan Motor Submersible 7,5 KW di SB anggungan Atas BPP No : 20001/BPP/09/2021 sesuai BPP Nomor: 20001/BPP/09/2021 Tgl : 08/09/2021	1	Unit	9	2021	25				53.680.000		53.680.000	4.473.333	4.473.333	49.206.667
31.03.30	111	P.A.Pemasangan Pompa Submersible Q 65 m3/Jam Head 90di SB anggungan Atas BPP No : 20002/BPP/09/2021 sesuai BPP Nomor: 20002/BPP/09/2021 Tgl : 08/09/2021	1	Unit	9	2021	25				83.600.000		83.600.000	6.966.667	6.966.667	76.633.333
31.03.30	112	P.A.Pemasangan Motor Submersible 45 KW untuk di Operasional TB.4 Teluk Benoa Kuta Selatan sesuai BPP Nomor: 20003/BPP/08/2019 Tgl : 01/08/2019	1	Unit	9	2021	25				141.609.600		141.609.600	11.800.800	11.800.800	129.808.800
								<b>6.590.531.500</b>	<b>3.616.809.445</b>	<b>2.973.721.494</b>	<b>278.889.600</b>	<b>0</b>	<b>6.869.421.100</b>	<b>797.804.236</b>	<b>4.414.613.681</b>	<b>2.454.806.968</b>
<b>31.03.90</b>		<b>POMPA SUMBER AIR</b>														
31.03.90	1	Pompa RHZ ( c1 )	1	Unit	08	1984	25	20.965.200	20.965.190	10	0	0	20.965.200	0	20.965.190	10
31.03.90	2	Pompa submersible pump pompa talt Q 70 HR / Dtk	1	Unit	10	1984	25	18.572.585	18.572.575	10	0	0	18.572.585	0	18.572.575	10
31.03.90	3	Pompa submersible pump	0	Unit	04	1985	25	6.950.000	6.949.990	10	0	0	6.950.000	0	6.949.990	10
31.03.90	4	Katrol listrik 'Hitachi' 5 AM kapasitas 5 Ton	0	Unit	01	1986	25	7.150.000	7.149.990	10	0	0	7.150.000	0	7.149.990	10
31.03.90	5	Pemb. aktiva pompa , pemasangan panel & pemasangan pompa pada sumur bor di desa Peguyangan I	0	Unit	12	1986	25	2.798.972	2.798.962	10	0	0	2.798.972	0	2.798.962	10
31.03.90	6	Pemasangan panel dan pompa pd sumur bor Anggungan	0	Unit	12	1986	25	4.320.497	4.320.487	10	0	0	4.320.497	0	4.320.487	10
31.03.90	7	Pompa submersible merk grounfos SP 75-8	1	Unit	02	1987	25	9.431.825	9.431.815	10	0	0	9.431.825	0	9.431.815	10
31.03.90	8	Pompa dan motor chlor	1	Unit	07	1987	25	950.000	949.990	10	0	0	950.000	0	949.990	10
31.03.90	9	Hoist electric chant	1	Unit	11	1987	25	5.500.000	5.499.990	10	0	0	5.500.000	0	5.499.990	10
31.03.90	10	Pembentukan pompa (AK)	0	Unit	08	1988	25	377.636	377.626	10	0	0	377.636	0	377.626	10
31.03.90	11	Pengadaan pompa (AK)	0	Unit	08	1988	25	55.640.000	55.639.990	10	0	0	55.640.000	0	55.639.990	10
31.03.90	12	Pompa & motor submersible merk Ritx 3 phase 380/660 V - 75 KW, 50 Hz kapasitas 252 M3/H, head 70 M	0	Unit	09	1988	25	15.896.000	15.895.990	10	0	0	15.896.000	0	15.895.990	10
31.03.90	13	Circuit breaker 3 phase 1250 Amp merk Marlin Gerin	1	Buah	12	1989	25	4.939.000	4.938.990	10	0	0	4.939.000	0	4.938.990	10
31.03.90	14	Pompa chlor merk grounfos	0	Buah	05	1990	25	2.035.000	2.034.990	10	0	0	2.035.000	0	2.034.990	10
31.03.90	15	Motor dan pompa submersible	0	Buah	01	1991	25	10.698.500	10.698.490	10	0	0	10.698.500	0	10.698.490	10
31.03.90	16	Motor dan pompa chlor merk grounfos	0	Buah	01	1991	25	2.354.000	2.353.990	10	0	0	2.354.000	0	2.353.990	10
31.03.90	17	Contractor Magnetic	0	Buah	04	1991	25	1.534.500	1.534.490	10	0	0	1.534.500	0	1.534.490	10
31.03.90	18	Motor dan pompa submersible grounfos	0	Buah	07	1991	25	12.787.500	12.787.490	10	0	0	12.787.500	0	12.787.490	10
31.03.90	19	Magnetic contractor	8	Buah	11	1991	25	1.950.300	1.950.290	10	0	0	1.950.300	0	1.950.290	10
31.03.90	20	Magnetic contractor	0	Buah	12	1991	25	636.900	636.890	10	0	0	636.900	0	636.890	10
31.03.90	21	Pompa - pompa sumber	0	Buah	12	1991	25	152.099.500	152.099.490	10	0	0	152.099.500	0	152.099.490	10
31.03.90	22	Pompa air submersible	0	Buah	10	1992	25	102.465.000	102.464.990	10	0	0	102.465.000	0	102.464.990	10
31.03.90	23	Magnetic contractor	0	Buah	01	1992	25	4.966.500	4.966.490	10	0	0	4.966.500	0	4.966.490	10
31.03.90	24	Pompa submersible	0	Buah	02	1992	25	46.282.500	46.282.490	10	0	0	46.282.500	0	46.282.490	10

Perk	No.	Nama Rincian	Vol	Sat	Bln	Thn	Pro	Nilai Perolehan 2020	Akumulasi Penyusutan 2020	Nilai Buku 2020	Penambahan	Pengurangan	Nilai Perolehan 2021	Penyusutan s/d Des 2021	Akumulasi Penyusutan 2021	Nilai Buku 2021
31.03.90	25	Magnetic contector SK 180/220 V, SK 65/220 V, SK 50/220 V, SK 35/220 V, SK 11/220 V	0	Buah	12	1992	25	3.810.400	3.810.390	10	0	0	3.810.400	0	3.810.390	10
31.03.90	26	Pompa sentrifugal merk grounfos CR 2-70 komplit motor 0,75 KW, 3 x 380 V 50 Hz	0	Buah	12	1992	25	3.025.000	3.024.990	10	0	0	3.025.000	0	3.024.990	10
31.03.90	27	Penyerahan aktiva dari PPSAB Bali ke PDAM Badung	0	Buah	12	1992	25	16.000.600	16.000.590	10	0	0	16.000.600	0	16.000.590	10
31.03.90	28	Pengadaan pompa sentrifugal dan motor submersible	0	Buah	03	1993	25	47.590.000	47.589.990	10	0	0	47.590.000	0	47.589.990	10
31.03.90	29	Pompa sentrifugal multi stage	0	Buah	06	1993	25	7.480.000	7.479.990	10	0	0	7.480.000	0	7.479.990	10
31.03.90	30	Magnetic contector	0	Buah	07	1993	25	14.617.600	14.617.590	10	0	0	14.617.600	0	14.617.590	10
31.03.90	31	Pompa submersible lengkap dng motor & drop kabel	0	Buah	10	1993	25	19.185.100	19.185.090	10	0	0	19.185.100	0	19.185.090	10
31.03.90	32	Magnetic contactor SK 11,21,35,65 switch volt meter panel, volt panel 0 - 500	0	Buah	01	1994	25	4.994.000	4.993.990	10	0	0	4.994.000	0	4.993.990	10
31.03.90	33	Box panel lengkap dng terminal blok dan water murebonit bahan fiberglass type 434	0	Buah	01	1994	25	550.000	549.990	10	0	0	550.000	0	549.990	10
31.03.90	34	Motor grounfos dan franklin RPM 3450/2875	0	Buah	03	1994	25	29.040.000	29.039.990	10	0	0	29.040.000	0	29.039.990	10
31.03.90	35	Pompa sihi 5,5 PK	0	Buah	06	1994	25	2.299.000	2.298.990	10	0	0	2.299.000	0	2.298.990	10
31.03.90	36	Pompa sentrifugal multi stage grounfos Denmark type CR 2 - 130	0	Buah	10	1994	25	5.610.000	5.609.990	10	0	0	5.610.000	0	5.609.990	10
31.03.90	37	Instalasi pompa dalam penyelesaian di Tegal Saet Kel. Kapal	0	Buah	12	1994	25	59.807.632	59.807.622	10	0	0	59.807.632	0	59.807.622	10
31.03.90	38	Dosing pump a/n : Fa . Karya Indah	0	Buah	12	1994	25	4.806.000	4.805.990	10	0	0	4.806.000	0	4.805.990	10
31.03.90	39	Serah terima dari PSPAB di Desa Ayunan Taman a/n : CV. Nusanantara Utama BA No : 07/BASTBPSAB/III/94	0	Buah	12	1994	25	13.676.000	13.675.990	10	0	0	13.676.000	0	13.675.990	10
31.03.90	40	Serah terima dari PSPAB di Desa Sangeh a/n : CV. Cupu Manik	0	Buah	12	1994	25	14.400.000	14.399.990	10	0	0	14.400.000	0	14.399.990	10
31.03.90	41	Serah terima dari PSPAB di Mengwi a/n : CV Batu Alam	0	Buah	12	1994	25	25.152.000	25.151.990	10	0	0	25.152.000	0	25.151.990	10
31.03.90	42	Pengadaan & pemasangan pompa sentrifugal 20 Ltr/Dtk di Petang	0	Buah	12	1995	25	53.163.000	53.162.990	10	0	0	53.163.000	0	53.162.990	10
31.03.90	43	Motor pompa submersible type MS 6000 11 KW, MS 6000 22 KW, MS 6000 33 KW	0	Buah	11	1996	25	44.880.000	44.879.990	10	0	0	44.880.000	0	44.879.990	10
31.03.90	44	Pompa submersible lengkap dng motor SP 46-14 power motor 22 KW / 30 HP di BatanBuah Abiansemal	0	Buah	12	1996	25	32.450.000	32.449.990	10	0	0	32.450.000	0	32.449.990	10
31.03.90	45	Pompa dan motor grounfos	0	Buah	01	1995	25	12.320.000	12.319.990	10	0	0	12.320.000	0	12.319.990	10
31.03.90	46	Pompa dan motor submersible	0	Buah	03	1995	25	26.840.000	26.839.990	10	0	0	26.840.000	0	26.839.990	10
31.03.90	47	Pengadaan motor pompa	0	Buah	07	1995	25	14.795.000	14.794.990	10	0	0	14.795.000	0	14.794.990	10
31.03.90	48	Pompa submersible lengkap	0	Buah	12	2011	25	0	0	0	0	0	0	0	0	0
31.03.90	49	Motor merk grounfos	0	Buah	09	1995	25	20.900.000	20.899.990	10	0	0	20.900.000	0	20.899.990	10
31.03.90	50	WCL / level monitor panel 220 Volt - 50 Hz "Fanal	0	Buah	10	1995	25	3.162.500	3.162.490	10	0	0	3.162.500	0	3.162.490	10
31.03.90	51	Pompa submersible merk Ebera model DVSA 5-3 7 kap 20 M / Jam, H = 20MM 5 MP / 380 Volt putaran 3000 RPM	0	Buah	12	1995	25	71.381.934	71.381.924	10	0	0	71.381.934	0	71.381.924	10
31.03.90	52	Pengadaan pompa submersible grounfos	0	Buah	12	2011	25	0	0	0	0	0	0	0	0	0
31.03.90	53	Pengadaan pompa centrifugal	0	Buah	06	1997	25	16.500.000	16.499.990	10	0	0	16.500.000	0	16.499.990	10
31.03.90	54	Pemasangan pompa CR 16-120 di Batukaru Abiansemal	0	Buah	06	1997	25	1.117.098	1.117.088	10	0	0	1.117.098	0	1.117.088	10
31.03.90	55	Pemasangan pompa CR 16-120 di Batukaru Abiansemal	0	Buah	06	1997	25	644.369	644.359	10	0	0	644.369	0	644.359	10
31.03.90	56	Pemasangan pompa CR 16-120 di Batukaru Abiansemal	0	Buah	07	1997	25	384.065	384.055	10	0	0	384.065	0	384.055	10
31.03.90	57	Pengadaan pompa submersible grounfos lengkap dng motor (tahap I)	0	Buah	10	1997	25	31.350.000	31.349.990	10	0	0	31.350.000	0	31.349.990	10
31.03.90	58	Pengadaan pompa submersible grounfos lengkap dng motor (tahap II)	0	Buah	12	1997	25	1.650.000	1.649.990	10	0	0	1.650.000	0	1.649.990	10
31.03.90	59	Pemasangan pompa boster di reservoir Poh Manis	0	Buah	12	1997	25	28.782.573	28.782.563	10	0	0	28.782.573	0	28.782.563	10
31.03.90	60	Penyerahan pengelolaan sarana air bersih di Desa Ungasan dari Kepala Dinas Pekerjaan Umum Propinsi Bali Cabang Badung, BA No : 602.1/213.ABP/CK, tanggal 7 Maret 1995	0	Buah	09	1998	25	34.485.000	34.484.990	10	0	0	34.485.000	0	34.484.990	10

Perk	No.	Nama Rincian	Vol	Sat	Bln	Thn	Pro	Nilai Perolehan 2020	Akumulasi Penyusutan 2020	Nilai Buku 2020	Penambahan	Pengurangan	Nilai Perolehan 2021	Penyusutan s/d Des 2021	Akumulasi Penyusutan 2021	Nilai Buku 2021
31.03.90	61	Penyerahan pengelolaan sarana air bersih Kabupaten Badung di Desa Kapal / Mengwi, sesuai dengan BA No : 02/BA-PP/PPPAB/97, tanggal 21 Juli 1997, oleh PT. Wijaya	0	Buah	09	1998	25	13.200.000	13.199.990	10	0	0	13.200.000	0	13.199.990	10
31.03.90	62	Penyerahan pengelolaan sarana penyediaan air bersih Kabupaten Badung di IKK Ayunan Kec. Abiansemal ( pengadaan dan pemasangan genzet , pompa dan accessories oleh CV. Sumber Baru)	0	Buah	09	1998	25	18.883.700	18.883.690	10	0	0	18.883.700	0	18.883.690	10
31.03.90	63	Pengadaan motor dan pompa grounfos dan perlengkapan pompa	0	Buah	12	1998	25	70.015.000	70.014.990	10	0	0	70.015.000	0	70.014.990	10
31.03.90	64	Pengadaan pompa air 220 Volt, 0,75 KW kapasitas 1-10 Ltr / Dtk, merk Speroni	2	Buah	12	1998	25	7.480.000	7.479.990	10	0	0	7.480.000	0	7.479.990	10
31.03.90	65	Koreksi audit (Laporan keuangan 30 Juni 1997 atas penyesuaian bunga kontruksi menambah nilai asSet)	0	Buah	01	1999	25	41.586.357	41.586.347	10	0	0	41.586.357	0	41.586.347	10
31.03.90	67	Pek. pengadaan motor pompa & perlengkapannya	0	Buah	03	1999	25	192.467.000	192.466.990	10	0	0	192.467.000	0	192.466.990	10
31.03.90	68	Penambahan voucher No : 16/V/12/1998, pengadaan motor pompa grounfos dan perlengkapan pompa oleh UD. Cendana	0	Buah	05	1999	25	31.452.000	31.451.990	10	0	0	31.452.000	0	31.451.990	10
31.03.90	69	Pengadaan motor merk Yamaha MZ 125 50 MM 2 INH	0	Buah	05	1999	25	2.915.000	2.914.990	10	0	0	2.915.000	0	2.914.990	10
31.03.90	70	Pengadaan pompa Submersible grounfos SQ 7,55, power 1,45 KW 1 x 200-240 Volt, 50 Hz dan perlengkapannya	0	Buah	12	2011	25	0	0	0	0	0	0	0	0	0
31.03.90	71	Pembelian pompa air Supremi type PM 200 kapasitas 251 / Mnt 0,4 KW 220 Volt - 1 Unit	0	Buah	07	2000	25	2.090.000	2.089.990	10	0	0	2.090.000	0	2.089.990	10
31.03.90	72	Pembelian pompa air Speroni SP 501 CBM, made in Italy 220 V / 1 phase 0,75 KW kapasitas 1 - 1- Volt	0	Buah	07	2000	25	3.300.000	3.299.990	10	0	0	3.300.000	0	3.299.990	10
31.03.90	74	Pengadaan motor submersible grounfos type MS 6000 power 18,5 KW, phase 3 phas , 50 Hz, 3 x 380 Volt / 400 Volt	0	Buah	12	2011	25	0	0	0	0	0	0	0	0	0
31.03.90	75	Pompa submersible da kelengkapannya	0	Buah	11	2000	25	64.680.000	64.679.990	10	0	0	64.680.000	0	64.679.990	10
31.03.90	76	Pompa air speroni SP 501 / CBM	0	Buah	12	2000	25	3.190.000	3.189.990	10	0	0	3.190.000	0	3.189.990	10
31.03.90	77	Pengadaan motor submersible grounfos 22 KW, 3 phase 380-415 Volt, 50 Hz, RPM 2900, Star Delta	0	Buah	12	2011	25	0	0	0	0	0	0	0	0	0
31.03.90	78	Pengadaan motor submersible, 15 KW, 3 phase 380-415 Volt, 50 Hz, RPM 2900, Star Delta	0	Buah	12	2011	25	0	0	0	0	0	0	0	0	0
31.03.90	79	Pengadaan motor submersible grounfos	0	Buah	12	2011	25	0	0	0	0	0	0	0	0	0
31.03.90	80	Pengadaan & pemas. pompa Cr-4-60 di IPA Estuary	0	Buah	10	2001	25	26.730.000	26.729.990	10	0	0	26.730.000	0	26.729.990	10
31.03.90	81	Pengadaan & pemasangan pompa di MA Tanah Wuk & MA Sulangai II	0	Buah	12	2001	25	181.762.000	181.761.990	10	0	0	181.762.000	0	181.761.990	10
31.03.90	82	Pemasangan kontruksi pipa outlet pompa SB Baha	0	Unit	12	2001	25	5.661.328	5.661.318	10	0	0	5.661.328	0	5.661.318	10
31.03.90	83	Pemas. Pompa di MA Batu Kuning	0	Unit	04	2002	25	29.700.000	29.699.990	10	0	0	29.700.000	0	29.699.990	10
31.03.90	84	Pompa & Perlengkapannya di Kec . Mengwi (Paket II, APBD TA. 2000 Pemda Badung)	1	Unit	01	2003	25	103.400.000	103.399.990	10	0	0	103.400.000	0	103.399.990	10
31.03.90	85	Pompa Submesible di Lukluk, Anggungan (TA.2001 Pemda Badung)	0	Unit	01	2003	25	145.360.000	145.359.990	10	0	0	145.360.000	0	145.359.990	10
31.03.90	86	Pengad. & Pemas Pompa Centrifugal & Perlengkapannya - 2 Unit di Desa Sawangan Kec. Kuta (Paket IV, TA. 2000 Pemda Badung)	2	Unit	01	2003	25	178.500.000	178.499.990	10	0	0	178.500.000	0	178.499.990	10
31.03.90	87	Pengad. & Pemas Pompa Centrifugal 2 Unit di Desa Ungasan Kec. Kuta	0	Unit	01	2003	25	327.000.000	326.999.990	10	0	0	327.000.000	0	326.999.990	10
31.03.90	88	Pemasangan motor pompa di SB. Sayan Mengwi. BPP. No.: 10012/BPP/03/2002 Tanggal 20 Maret 2002.	1	Unit	10	2002	25	21.450.000	21.449.990	10	0	0	21.450.000	0	21.449.990	10
31.03.90	89	Pemasangan motor pompa di SB. 3 Anggungan BPP. NO.:10015/BPP/09/2002 Tanggal 18 September 2002	1	Unit	10	2002	25	21.450.000	21.449.990	10	0	0	21.450.000	0	21.449.990	10

Perk	No.	Nama Rincian	Vol	Sat	Bln	Thn	Pro	Nilai Perolehan 2020	Akumulasi Penyusutan 2020	Nilai Buku 2020	Penambahan	Pengurangan	Nilai Perolehan 2021	Penyusutan s/d Des 2021	Akumulasi Penyusutan 2021	Nilai Buku 2021
31.03.90	90	Pemasangan motor pompa di DP. 6 Luk luk, BPP.NO.: 10021/BPP/08/2002 Tanggal 27 Agustus 2002	1	Unit	10	2002	25	23.650.000	23.649.990	10	0	0	23.650.000	0	23.649.990	10
31.03.90	91	Pemasangan Pompa di SB. 1 Anggungan. BPP.NO. :10019/BPP/10/2002 Tanggal 29 Januari 2002	1	Unit	10	2002	25	129.800.000	129.799.990	10	0	0	129.800.000	0	129.799.990	10
31.03.90	92	Pemasangan motor pompa di SB. Batan Buah Abiansemal.	1	Unit	09	2003	25	41.800.000	41.799.990	10	0	0	41.800.000	0	41.799.990	10
31.03.90	93	Pengadaan motor pompa merk Grundfos MS.6.000/30 Kw/380 Volt/3 Phase.	1	Unit	11	2002	25	53.900.000	53.899.990	10	0	0	53.900.000	0	53.899.990	10
31.03.90	97	Pembentukan aktiva atas pengadaan motor pompa submersible merk Grundfos 15 KW untuk di DP. 6 Luk luk.	1	Unit	09	2003	25	23.925.000	23.924.990	10	0	0	23.925.000	0	23.924.990	10
31.03.90	98	Pembentukan aktiva atas pengadaan Pompa merk Grounfos type sp.46 - 7.	1	Unit	12	2003	25	36.696.000	36.695.990	10	0	0	36.696.000	0	36.695.990	10
31.03.90	99	Pembentukan aktiva atas pengadaan motor & Pompa submersible. Merk. rundefos Power 22 KW., kapasitas 18 - 14 l / dt.	1	Unit	06	2004	25	97.350.000	97.349.990	10	0	0	97.350.000	0	97.349.990	10
31.03.90	100	Pembentukan aktiva atas pemasangan motor da pompa di DP. 5.	1	Unit	08	2004	25	198.275.000	198.274.990	10	0	0	198.275.000	0	198.274.990	10
31.03.90	101	Pembentukan aktiva atas pemasangan pompa di reservoir Unit Petang.	1	Unit	07	2004	25	14.685.000	14.684.990	10	0	0	14.685.000	0	14.684.990	10
31.03.90	102	Pembentukan aktiva atas pemasangan pompa di MA. Tuka Sembung.	1	Unit	09	2004	25	33.550.000	33.549.990	10	0	0	33.550.000	0	33.549.990	10
31.03.90	104	Pemasangan pompa di Desa Darmasaba ( Belusung ).	2	Unit	01	2005	25	407.916.410	407.916.400	10	0	0	407.916.410	0	407.916.400	10
31.03.90	105	Pengadaan & Pemasangan Pompa Di Br. Kerta Petang.	1	Unit	01	2005	25	32.439.000	32.438.990	10	0	0	32.439.000	0	32.438.990	10
31.03.90	106	Pengadaan & Pemasangan Pompa Submersible Dan pipa GIP. ( APBD. Kabupaten Badung TA. 2000 )	1	Unit	01	2005	25	148.294.000	148.293.990	10	0	0	148.294.000	0	148.293.990	10
31.03.90	107	Pemasangan Pompa submersible di Ketogan. ( APBD. Kabupaten Badung TA. 2001 ).	1	Unit	01	2005	25	112.630.000	112.629.990	10	0	0	112.630.000	0	112.629.990	10
31.03.90	108	Pengadaan & Pemasangan perlengkapan pompa di desa darmasaba. ( APBD. Kabupaten Badung TA. 2002 ) Pompa Lihat No. Urut 104.	0	Unit	01	2005	25	486.800.000	486.799.990	10	0	0	486.800.000	0	486.799.990	10
31.03.90	109	Pengadaan & Pemasangan Pompa & Panel Pompa di SB. Binong Sayan Mengwi.	1	Unit	07	2005	25	139.750.000	139.749.990	10	0	0	139.750.000	0	139.749.990	10
31.03.90	110	PA.s Pengadaan motor & Pompa submersible.	1	Unit	07	2005	25	89.045.000	89.044.990	10	0	0	89.045.000	0	89.044.990	10
31.03.90	111	Pergantian Motor & Pompa	1	Unit	08	2005	25	28.380.000	28.379.990	10	0	0	28.380.000	0	28.379.990	10
31.03.90	112	pengadaan motor pompa submersible	1	Unit	12	2005	25	52.800.000	52.799.990	10	0	0	52.800.000	0	52.799.990	10
31.03.90	113	P.A atas pemasangan Motor & Pompa Submersible Merk Grundfos SP.77 - 9 30 KW ,pemasangan PVC Pipa dia 3/4" & GWI Cek Valve dia 6 " di Unit Petang	1	Unit	06	2006	25	124.752.100	124.752.090	10	0	0	124.752.100	0	124.752.090	10
31.03.90	114	P.A atas pemasangan Pompa Centrifugal Grundfos Pump untuk Estuary	1	Unit	07	2006	25	11.000.000	10.999.990	10	0	0	11.000.000	0	10.999.990	10
31.03.90	115	P.A atas pengadaan 1 Unit motor pompa submersible MS 6000,7,5 K	1	Unit	01	2007	25	24.420.000	24.419.990	10	0	0	24.420.000	0	24.419.990	10
31.03.90	116	P.A atas pengadaan pompa submersible merk Grundfos SP 17-11	1	Unit	01	2007	25	32.560.000	32.559.990	10	0	0	32.560.000	0	32.559.990	10
31.03.90	117	P.A atas pengadaan motor pompa submersible	1	Unit	01	2007	25	46.200.000	46.199.990	10	0	0	46.200.000	0	46.199.990	10
31.03.90	118	P.A atas pengadaan pompa centrifugal grundfos (CR 5 - 11) untuk pompa service di Estuary	1	Unit	04	2007	25	9.295.000	9.294.990	10	0	0	9.295.000	0	9.294.990	10
31.03.90	119	P.A atas pengadaan 1 Unit pompa submersible / star delta SP 17 - 12	1	Unit	06	2007	25	25.630.000	25.629.990	10	0	0	25.630.000	0	25.629.990	10
31.03.90	120	P.A atas pengadaan 1 Unit motor pompa submersible MS 6000, 7,5 K	1	Unit	06	2007	25	20.900.000	20.899.990	10	0	0	20.900.000	0	20.899.990	10
31.03.90	121	P.A atas pengadaan 1 Unit pompa chlor & panel pompa 15 KW	1	Unit	08	2007	25	28.187.000	28.186.990	10	0	0	28.187.000	0	28.186.990	10
31.03.90	122	P.A. atas Pengadaan motor Submersible (Grundfos) ukuran 30 KW	2	Unit	09	2007	25	100.100.000	100.099.990	10	0	0	100.100.000	0	100.099.990	10
31.03.90	123	P. A. atas pengadaan Pompa Submersible ( Grundfos ) ukuran SP 77- 9	1	Unit	09	2007	25	78.100.000	78.099.990	10	0	0	78.100.000	0	78.099.990	10



Perk	No.	Nama Rincian	Vol	Sat	Bln	Thn	Pro	Nilai Perolehan 2020	Akumulasi Penyusutan 2020	Nilai Buku 2020	Penambahan	Pengurangan	Nilai Perolehan 2021	Penyusutan s/d Des 2021	Akumulasi Penyusutan 2021	Nilai Buku 2021
31.03.90	124	P.A. atas pekerjaan pengadaan pompa CR di gudang PDAM Badung sesuai dengan kontrak No. PDAM 72.2/Dir 03/2007(I) 13/Kj/X/KONTR/2007(II) 12/10/07 UD.Kerta Jaya A Yani Dps S 013	1	Unit	12	2007	25	73.672.000	73.671.990	10	0	0	73.672.000	0	73.671.990	10
31.03.90	125	P.A. atas pek. pengadaan pompa motor di Gudang PDAM Badung sesuai kontrak No. PDAM 30.2/ Dir .03/07 ( pihak I ) 30/TJP/ VI/ KONTR/2007(II) 11/06/2007 CV Tri Putra Jaya S.373	1	Unit	12	2007	25	149.655.000	149.654.990	10	0	0	149.655.000	0	149.654.990	10
31.03.90	126	Seksi Produksi	0	Unit	12	2006	25	46.200.000	46.199.990	10	0	0	46.200.000	0	46.199.990	10
31.03.90	127	Seksi Produksi	0	Unit	12	2006	25	56.980.000	56.979.990	10	0	0	56.980.000	0	56.979.990	10
31.03.90	128	P.A. atas pengadaan pompa dosing di SB Tegal saet dan DP 13 Penarungan uk. 2,5 L / jam	1	Unit	02	2008	25	5.555.000	5.554.990	10	0	0	5.555.000	0	5.554.990	10
31.03.90	129	P.A. atas pengadaan pompa dosing untuk di SB. Tegal Saet dan DP 13 Penarungan uk. 63 L/ jam	1	Unit	02	2008	25	10.780.000	10.779.990	10	0	0	10.780.000	0	10.779.990	10
31.03.90	130	P.A. atas pengadaan pompa centrifugal ( CR 5- 10 ) ukuran 1,5 KW	1	Unit	04	2008	25	10.285.000	10.284.990	10	0	0	10.285.000	0	10.284.990	10
31.03.90	131	P.A. atas pengadaan pompa Centrifugal uk. 50 L/dt untuk seksi Produksi I	1	Unit	05	2009	25	570.900.000	570.899.990	10	0	0	570.900.000	0	570.899.990	10
31.03.90	132	Pengadaan motor submersible uk 37 KW untuk seksi Produksi I	1	Unit	05	2009	25	61.600.000	61.599.990	10	0	0	61.600.000	0	61.599.990	10
31.03.90	133	Pengadaan pompa submersible uk. SP 95-9 untuk Produksi I	1	Unit	05	2009	25	143.000.000	142.999.990	10	0	0	143.000.000	0	142.999.990	10
31.03.90	134	Pengadaan panel pompa listrik uk 70 x 38 x 150cm untuk di produksi I	1	Unit	05	2009	25	38.610.000	38.609.990	10	0	0	38.610.000	0	38.609.990	10
31.03.90	135	Pengadaan pompa submersible uk 37 untuk seksi Produksi I	1	Unit	06	2009	25	70.400.000	70.399.990	10	0	0	70.400.000	0	70.399.990	10
31.03.90	136	PA. Pekerjaan Pengadaan/Pemasangan Pompa Submersible, no. : 344/BAST/PKPAM/2009, PT Sataka Mandiri Cemerlang	0	Unit	08	2009	25	300.926.188	300.926.178	10	0	0	300.926.188	0	300.926.178	10
31.03.90	137	P.A atas pengadaan Pompa lumpur merk : HCP Pump, type : A-31 1 phase Hp 1 (0,75) KW untuk Seksi Produksi 1	1	Unit	08	2010	25	3.850.000	3.849.990	10	0	0	3.850.000	0	3.849.990	10
31.03.90	138	P.A.atas pengadaan suku cadang pompa di PDAM Badung SPK 50.1/Dir02/VIII/2010 CV Sentana Jaya Jl Gg Agung GgIII/18(S998)	0	Unit	12	2010	25	110.792.000	110.791.990	10	0	0	110.792.000	0	110.791.990	10
31.03.90	139	P.A. atas pengadaan pengadaan ME dan pemasangan instalasi pompa dan pipa di SB Blahkiuh Abiansemal SPK PDAM 46.1/Dir.02/VII/10(I) 049/VII/SNC/Kontr/10(II) 26/7/10 CV Sunaco Jaya	0	Unit	10	2010	25	86.600.000	86.599.990	10	0	0	86.600.000	0	86.599.990	10
31.03.90	140	P.A.atas pengadnan pompa solar seksi Produksi I 20003/BPP/04/2011	4	Buah	04	2011	25	1.870.000	1.870.000	10	0	0	1.870.000	0	1.870.000	10
31.03.90	141	P.A. atas pengadaan Pompa grace Seksi Produksi I 20003/BPP/04/2011	1	Buah	04	2011	25	308.000	308.000	10	0	0	308.000	0	308.000	10
31.03.90	142	P.A.atas pengadaan motor submersible (Groundfos) uk.30 Kw DP 13 Penarungan seksi Produksi dan Perawatan	1	Unit	06	2011	25	66.880.000	66.880.000	10	0	0	66.880.000	0	66.880.000	10
31.03.90	143	P.A.atas pengadaan Motor Submersible uk.37 KW di DP 7 Kapal,Seksi Produksi dan Perawatan	1	Unit	01	2012	25	97.185.000	97.185.000	10	0	0	97.185.000	0	97.185.000	10
31.03.90	144	P.A.atas pengadaan motor submersible uk.30 Kw Seksi Produksi I	1	Unit	04	2012	25	67.100.000	67.100.000	10	0	0	67.100.000	0	67.100.000	10
31.03.90	145	P.A.atas pengadaan pompa Submersible Groundfos uk. SP 30-8 di SB Sayan	1	Unit	04	2012	25	31.900.000	31.900.000	10	0	0	31.900.000	0	31.900.000	10
31.03.90	146	P.A.atas pengadaan pompa grease (Gemuk) merk Prohex type 1270-400 di blusung dan Baha Seksi Produksi & Perawatan	1	Buah	06	2012	25	940.500	940.500	10	0	0	940.500	0	940.500	10
31.03.90	147	P.A.atas pengadaan pompa grease (gemuk) merk Tekiro type G-HG Seksi Produksi & perawatan	1	Buah	06	2012	25	1.567.500	1.567.500	10	0	0	1.567.500	0	1.567.500	10
31.03.90	148	P.A.atas pengadaan Pompa & Motor CR 64-4 uk 10,22 L/D-22 Seksi Produksi & Perawatan	1	Unit	12	2012	25	112.200.000	112.200.000	10	0	0	112.200.000	0	112.200.000	10

Perk	No.	Nama Rincian	Vol	Sat	Bln	Thn	Pro	Nilai Perolehan 2020	Akumulasi Penyusutan 2020	Nilai Buku 2020	Penambahan	Pengurangan	Nilai Perolehan 2021	Penyusutan s/d Des 2021	Akumulasi Penyusutan 2021	Nilai Buku 2021
31.03.90	149	P.A.atas pengadaan motor submersible uk 11 Kw di DP 6 Lukluk SB 3 Anggungan dan M.A Tuka seksi Produksi & Perawatan	1	Unit	02	2013	25	28.600.000	25.657.237	2.942.763	0	0	28.600.000	2.942.753	28.599.990	10
31.03.90	150	P.A.atas pengadaan motor submersible uk 11Kw. di DP 6 Lukluk,SB 3 Anggungan & M.A. Tuka Seksi Produksi & perawatan	1	Unit	02	2013	25	31.845.000	28.568.346	3.276.654	0	0	31.845.000	3.276.644	31.844.990	10
31.03.90	151	P.A.atas pengadaan pompa submersible type 75QJD-055/1.8/DT Head 50 M Seksi Produksi & Perawatan	1	Unit	02	2013	25	7.053.200	6.327.469	725.731	0	0	7.053.200	725.721	7.053.190	10
31.03.90	152	P.A.atas pengadaan pompa submersible uk SP60-6 Seksi Produksi & Perawatan	1	Unit	02	2013	25	35.200.000	31.578.138	3.621.862	0	0	35.200.000	3.621.852	35.199.990	10
31.03.90	153	P.A. atas pengadaan motor submersible merk Franklin uk.30 Kw./3P Seksi Produksi & Perawatan	1	Unit	02	2013	25	89.096.700	79.929.199	9.167.501	0	0	89.096.700	9.167.491	89.096.690	10
31.03.90	154	P.A. atas pengadaan motor Pompa CR 3-5 uk 11 Kw.di SB Binong & SB Anggungan dan SB Baha	2	Unit	03	2013	25	24.367.200	21.792.203	2.574.997	0	0	24.367.200	2.574.987	24.367.190	10
31.03.90	155	P.A.atas pengadaan motor submersible uk. 15 Kw.Seksi Distribusi & Perawatan	1	Unit	05	2013	25	59.565.000	52.939.194	6.625.806	0	0	59.565.000	6.625.796	59.564.990	10
31.03.90	156	P.A.atas pengadaan Motor Submersible Start Delta uk 18,5 Kw	1	Unit	09	2013	25	41.340.200	36.281.803	5.058.397	0	0	41.340.200	5.058.387	41.340.190	10
31.03.90	157	P.A.atas pengadaan motor Submersible uk. 2.2Kw	1	Unit	09	2013	25	12.958.000	11.372.457	1.585.543	0	0	12.958.000	1.585.533	12.957.990	10
31.03.90	158	P.A. atas pengadaan pompa CR 32-4 KAP 8L/Dt 7,5 KW seksi distribusi & Perawatan	1	Unit	09	2013	25	50.600.000	44.408.572	6.191.428	0	0	50.600.000	6.191.418	50.599.990	10
31.03.90	159	P.A. atas pek pengadaan & pemasangan pompa submersible Sewage di Instalasi Pompa Belusung PDAM 72.2/PA.03/IX/13(I) 10/PJ/kontr/IX/13 CV.Pelita Jaya A.464	0	Unit	11	2013	25	916.050.000	798.866.999	117.183.001	0	0	916.050.000	117.182.991	916.049.990	10
31.03.90	160	P.A.atas pengadaan pompa penguras seksi produksi I	1	Unit	11	2013	25	5.115.000	4.460.678	654.322	0	0	5.115.000	654.312	5.114.990	10
31.03.90	161	P.A. atas pengadaan pompa motor Service Chloor 11 kw 380v.50hz Estuary	1	Unit	11	2013	25	55.385.000	48.300.036	7.084.964	0	0	55.385.000	7.084.954	55.384.990	10
31.03.90	162	P.a.atas pengadaan motor Submersible 22Kw di M.A Kerta Petang	1	Unit	12	2013	25	55.968.000	48.652.817	7.315.183	0	0	55.968.000	7.315.173	55.967.990	10
31.03.90	163	P.A.atas pengadaan motor submersible uk.MMS 8000/5 di TB 4 Teluk Benoa	1	Unit	12	2013	25	146.850.000	127.656.269	19.193.731	0	0	146.850.000	19.193.721	146.849.990	10
31.03.90	164	P.A. atas pengadaan pompa Submersible uk. SP 30-13 di SB Baha	1	Unit	12	2013	25	66.064.900	57.430.021	8.634.879	0	0	66.064.900	8.634.869	66.064.890	10
31.03.90	165	P.A.atas pengadaan motor Sumersible merk Franklin uk. 30KW/3P Di M.A Tanah Wuk	1	Unit	12	2013	25	92.054.050	80.022.312	12.031.738	0	0	92.054.050	12.031.728	92.054.040	10
31.03.90	166	P.A.atas pengadaan pompa submersible uk.7,5 KW Di M .A Tuka	1	Unit	12	2013	25	35.007.500	30.431.916	4.575.584	0	0	35.007.500	4.575.574	35.007.490	10
31.03.90	167	Pemasangan pompa T1 Sawangan			11	2011	25	157.770.723	157.770.722	0	0	157.770.723	0	157.770.722	0	
31.03.90	168	Pemasangan pompa T11 Sawangan			12	2012	25	242.075.000	242.075.000	10	0	0	242.075.000	0	242.075.000	10
31.03.90	169	P.A. atas Pengadaan motor Submersible uk. 15 KW di Pompa Badung Selatan	1	Unit	03	2014	25	29.137.500	25.032.036	4.105.464	0	0	29.137.500	1.026.366	26.058.402	3.079.098
31.03.90	170	P.A. atas pengadaan pompa submersible uk. SP 95-10 di M.A. Tanah Wuk	1	Unit	03	2014	25	172.128.000	147.875.225	24.252.776	0	0	172.128.000	6.063.194	153.938.419	18.189.582
31.03.90	171	P.A. atas pengadaan Pompa & Motor 11 KW merk Groundfos di SB Baha	1	Unit	04	2014	25	86.394.000	73.900.776	12.493.224	0	0	86.394.000	3.123.306	77.024.082	9.369.918
31.03.90	172	P.A. atas Pengadaan Motor & Pompa CR 90 - 5 -2 untuk di Well Site Seksi Distribusi	1	Unit	06	2014	25	141.900.000	120.327.892	21.572.108	0	0	141.900.000	5.393.027	125.720.919	16.179.081
31.03.90	173	P.A. atas pengadaan Pompa CR 90 - 3 H 98 M power 22 KW	1	Unit	08	2014	25	88.550.000	74.431.668	14.118.332	0	0	88.550.000	3.529.583	77.961.251	10.588.749
31.03.90	174	P.A. atas pengadaan pompa 250 x 150 CNAKA Distribusi	1	Unit	08	2014	25	891.550.000	749.402.081	142.147.919	0	0	891.550.000	35.536.980	784.939.061	106.610.939
31.03.90	175	P.A. atas pengadaan motor Submersible uk. 15 KW untuk di DP 13 Penarungan & DP 8 kapal	1	Unit	09	2014	25	52.965.000	44.323.921	8.641.079	0	0	52.965.000	2.160.270	46.484.191	6.480.809
31.03.90	176	P.A.atas pengadaan motor Submersible Groundfos 3 x 380 V /50 HZ /SD uk' 30 KW untuk di DP 13 Penarungan & DP 8 Kapal	1	Unit	09	2014	25	70.312.000	58.840.810	11.471.190	0	0	70.312.000	2.867.797	61.708.607	8.603.393
31.03.90	177	P.A. atas pengadaan Pompa Centrifugal uk.250 x 150 untuk Teluk benoa	1	Unit	10	2014	25	416.108.000	346.678.358	69.429.642	0	0	416.108.000	17.357.410	364.035.768	52.072.232
31.03.90	178	P.A. atas Pengadaan panel Pompa Air Baku 9 sistem soft Starter uk. 45 KW x 3 IPA Estuary	1	Unit	10	2014	25	264.110.000	220.041.964	44.068.036	0	0	264.110.000	11.017.009	231.058.973	33.051.027

Perk	No.	Nama Rincian	Vol	Sat	Bln	Thn	Pro	Nilai Perolehan 2020	Akumulasi Penyusutan 2020	Nilai Buku 2020	Penambahan	Pengurangan	Nilai Perolehan 2021	Penyusutan s/d Des 2021	Akumulasi Penyusutan 2021	Nilai Buku 2021
31.03.90	179	P.A. atas pengadaan pompa submersible uk. SP -15 di T 17	1	Unit	12	2014	25	88.000.000	72.664.184	15.335.816	0	0	88.000.000	3.833.954	76.498.138	11.501.862
31.03.90	180	Pompa grace ( Pompa Gemuk) 20001/BPP/07/2015	1	Buah	07	2015	25	9.250.000	7.340.192	1.909.808	0	0	9.250.000	477.452	7.817.644	1.432.356
31.03.90	181	Motor Starting Start Delta PWR 22 Kw 3 Phase 20002/BPP/07/2015 Di T 11 Well Site	1	Unit	07	2015	25	44.935.000	35.604.625	9.330.375	0	0	44.935.000	2.332.594	37.937.219	6.997.781
31.03.90	182	Pompa Submersible uk. SP60 -12 20002/BPP/07/2015 di T 11 Well Site	1	Unit	07	2015	25	63.023.235	49.936.990	13.086.245	0	0	63.023.235	3.271.561	53.208.551	9.814.684
31.03.90	183	P.A. atas pengadaan Pompa Submersible uk. SP 46 - 10 Di DP 14 Penarungan	1	Unit	10	2015	25	52.984.800	41.197.106	11.787.694	0	0	52.984.800	2.946.924	44.144.030	8.840.770
31.03.90	184	P.A. atas pengadaan Motor Submersible SP 18,5 KW Di Ungasan T1	1	Unit	11	2015	25	51.700.000	39.942.542	11.757.458	0	0	51.700.000	2.939.365	42.881.907	8.818.093
31.03.90	185	P. A. atas Pengadaan Motor + Pompa NBG 125-80-200/200 di UPA Nusa Dua	1	Unit	11	2015	25	93.500.000	72.236.511	21.263.489	0	0	93.500.000	5.315.872	77.552.383	15.947.617
31.03.90	186	P.A. atas pengadaan Motor Starting Start Delta PWR 22KW 3 Phase (20006/BPP/12/2015)	1	Unit	12	2015	25	72.261.750	55.470.949	16.790.801	0	0	72.261.750	4.197.700	59.668.649	12.593.101
31.03.90	187	P.A. atas pengadaan Pompa Submersible uk SP30-13 ( 20006/BPP/12/2015)	1	Unit	12	2015	25	49.591.300	38.068.224	11.523.076	0	0	49.591.300	2.880.769	40.948.993	8.642.307
31.03.90	188	P.A. atas Pengadaan Pompa celup Type F 31 UF ( 20003/BPP/12/2015)	1	Unit	12	2015	25	9.570.000	7.346.306	2.223.694	0	0	9.570.000	555.923	7.902.229	1.667.771
31.03.90	189	P.A. atas pergantian Pompa Centrifugal Horizontal Splitcase 160 KW di TB 4	1	Unit	12	2015	25	779.856.000	598.648.006	181.207.995	0	0	779.856.000	45.301.999	643.950.005	135.905.996
31.03.90	190	P.A. atas pengadaan pompa compresor Air 1700 watt type 120.3-6	1	Unit	04	2016	25	5.975.200	4.439.095	1.536.106	0	0	5.975.200	384.026	4.823.121	1.152.080
31.03.90	191	P.A. atas pengadaan pompa Motor Submersible 13 Kw ( T.10 Kuta Selatan)	1	Unit	06	2016	25	45.650.000	33.312.464	12.337.536	0	0	45.650.000	3.084.384	36.396.848	9.253.152
31.03.90	192	P.A. atas pengadaan pompa Motor Submersible 17-11 7.5 KW (Sulangai I & II)	1	Unit	06	2016	25	84.700.000	61.808.667	22.891.334	0	0	84.700.000	5.722.833	67.531.500	17.168.501
31.03.90	193	P.A. atas pengadaan Motor Pompa 66 SV 4 di Ma Dungun dan MA Kerta Petang	1	Unit	07	2016	25	140.950.700	101.927.727	39.022.973	0	0	140.950.700	9.755.743	111.683.470	29.267.230
31.03.90	194	P.A. atas pengadaan Motor Starting Delta PWR 3 di Ma Dungun dan MA Kerta Petang	1	Unit	07	2016	25	62.920.000	45.500.254	17.419.746	0	0	62.920.000	4.354.937	49.855.191	13.064.809
31.03.90	195	P. A. atas Pengadaan Motor + Pompa 64-4.2 di UPA Siliqita Kampil	1	Unit	07	2016	25	106.997.000	77.374.296	29.622.704	0	0	106.997.000	7.405.676	84.779.972	22.217.028
31.03.90	196	P. A. atas Pengadaan Motor + Pompa CR 90-3 Power 22 KW di Pecatu Ungasan	1	Unit	07	2016	25	156.329.000	113.048.462	43.280.538	0	0	156.329.000	10.820.135	123.868.597	32.460.403
31.03.90	197	P. A. atas Pengadaan Motor Sumersible 30 KW	1	Unit	08	2016	25	66.676.500	47.777.228	18.899.272	0	0	66.676.500	4.724.818	52.502.046	14.174.454
31.03.90	198	P. A. atas Pengadaan Motor Sumersible	1	Unit	08	2016	25	106.141.090	76.055.688	30.085.402	0	0	106.141.090	7.521.350	83.577.038	22.564.052
31.03.90	199	P. A. atas Pengadaan Motor Sumersible	1	Unit	08	2016	25	133.650.000	95.767.273	37.882.727	0	0	133.650.000	9.470.682	105.237.955	28.412.045
31.03.90	200	P. A. atas Pengadaan Motor Submersible SP 46-12	1	Unit	08	2016	25	142.466.500	102.084.760	40.381.740	0	0	142.466.500	10.095.435	112.180.195	30.286.305
31.03.90	201	P. A. atas Pengadaan Motor Sumersible	1	Unit	08	2016	25	141.732.250	101.558.632	40.173.618	0	0	141.732.250	10.043.405	111.602.037	30.130.213
31.03.90	202	P. A. atas Pengadaan Motor Pompa Penguras Lumpur KAP: 5 L/D	1	Unit	08	2016	25	7.837.500	5.615.982	2.221.518	0	0	7.837.500	555.380	6.171.362	1.666.138
31.03.90	203	P. A. atas Pengadaan Motor Pompa SP 46-10 3 Phase Starting Delta	1	Unit	08	2016	25	123.673.000	88.618.226	35.054.774	0	0	123.673.000	8.763.693	97.381.919	26.291.081
31.03.90	204	P. A. atas Pengadaan Motor Sumersible	1	Unit	08	2016	25	93.500.000	66.997.681	26.502.319	0	0	93.500.000	6.625.580	73.623.261	19.876.739
31.03.90	205	P. A. atas Pengadaan Motor Sumersible Starting Start Delta 18,5 KW	1	Unit	08	2016	25	59.697.000	42.776.048	16.920.952	0	0	59.697.000	4.230.238	47.006.286	12.690.714
31.03.90	206	P. A. atas Pengadaan Motor + Pompa Booster CR 90 Pecatu Ungasan	1	Unit	08	2016	25	106.700.000	76.456.177	30.243.823	0	0	106.700.000	7.560.956	84.017.133	22.682.867
31.03.90	207	P. A. atas Pengadaan Motor + Pompa CR 32-4-2 7,5 Kw di Masuka Ungasan	1	Unit	08	2016	25	71.016.000	50.886.710	20.129.290	0	0	71.016.000	5.032.323	55.919.033	15.096.967
31.03.90	208	P. A. atas Pengadaan Motor Pompa CR 32-4-2	1	Unit	08	2016	25	29.555.900	21.178.362	8.377.538	0	0	29.555.900	2.094.385	23.272.747	6.283.153
31.03.90	209	P. A. atas Pengadaan Motor Pompa CR 90-5-2 37 Kw utk Operasional Wellsite Bdg Selatan	1	Unit	08	2016	25	177.650.000	127.295.592	50.354.408	0	0	177.650.000	12.588.602	139.884.194	37.765.806
31.03.90	210	P. A. atas Pengadaan Motor Pompa CR 90-4-2 untuk di UPA Nusa Dua	1	Unit	10	2016	25	161.452.500	113.560.706	47.891.794	0	0	161.452.500	11.972.949	125.533.655	35.918.845
31.03.90	211	P. A. atas Pengadaan Motor Pompa CR 64 18.5 KW utk Operasional Badung Selatan	1	Unit	11	2016	25	34.848.000	24.281.297	10.566.703	0	0	34.848.000	2.641.676	26.922.973	7.925.027
31.03.90	212	P. A. atas Pengadaan Motor Pompa CR 90 m3/h Motor 30KW untuk di Well Site	1	Unit	11	2016	25	167.493.000	122.225.727	45.267.273	0	0	167.493.000	11.316.818	133.542.545	33.950.455
31.03.90	213	P. A. atas Pengadaan Motor Pompa Submersible 3 Phase (BPP: 2006/12/16 tgl 30.12)	1	Unit	12	2016	25	194.128.000	133.984.341	60.143.659	0	0	194.128.000	15.035.915	149.020.256	45.107.744
31.03.90	214	P.A. atas Pengadaan Motor Submersible 15 KW Well Site T.10 (JU: 169/12/2016)	1	Unit	12	2016	25	78.804.330	54.389.609	24.414.721	0	0	78.804.330	6.103.680	60.493.289	18.311.041

Perk	No.	Nama Rincian	Vol	Sat	Bln	Thn	Pro	Nilai Perolehan 2020	Akumulasi Penyusutan 2020	Nilai Buku 2020	Penambahan	Pengurangan	Nilai Perolehan 2021	Penyusutan s/d Des 2021	Akumulasi Penyusutan 2021	Nilai Buku 2021
31.03.90	215	P.A. atas Pengadaan Motor Sumbersible 11KW PAM II Darmasaba(BPP:201/02/17 Tgl :14.02)	1	Unit	02	2017	25	51.700.000	34.887.403	16.812.597	0	0	51.700.000	4.203.149	39.090.552	12.609.448
31.03.90	216	P.A atas Pengadaan Motor Pompa CR 22 Kw Dunqun Petang ( BPP:2001/07/17 Tgl :10)	1	Unit	07	2017	25	48.488.000	30.589.109	17.898.891	0	0	48.488.000	4.474.723	35.063.832	13.424.168
31.03.90	217	P.A atas Motor Pompa 18,5 Kw SPK.PDAM.26/PPK/V/2017 (JU :20/BJ/07/17)	1	Unit	07	2017	25	70.125.000	44.239.014	25.885.986	0	0	70.125.000	6.471.497	50.710.511	19.414.489
31.03.90	218	P.A atas Motor Pompa 15 Kw SPK.PDAM.27/PPK/V/2017 (JU :23/BJ/07/17)	1	Unit	07	2017	25	62.040.000	39.138.516	22.901.484	0	0	62.040.000	5.725.371	44.863.887	17.176.113
31.03.90	219	P.A atas Pompa Solar Tangan (BPP : 2007/BPP/07/2017 tgl 31.07.17)	6	Buah	07	2017	25	4.455.000	2.810.479	1.644.521	0	0	4.455.000	411.130	3.221.609	1.233.391
31.03.90	220	P.A atas Motor Submersible 22 Kw utk T.11 Bdg. Selatan ( 203/BPP/10/17 tgl. 11.10.17)	1	Unit	10	2017	25	69.487.000	42.004.350	27.482.651	0	0	69.487.000	6.870.663	48.875.013	20.611.988
31.03.90	221	P.A atas Kompresor Kapasitas 1.0-3.5 M3 / Min Tekanan 8 Kg/cm serta Motor 22 Kw ( JU : 14/BJ/12/17)	1	Unit	12	2017	25	430.350.800	252.578.937	177.771.863	0	0	430.350.800	44.442.966	297.021.903	133.328.897
31.03.90	222	P.A atas Pompa CR 10-5 Power 2,2 Kw head 40 M di Kuwum dan Balangan ( SPK :PDAM,78/PPK/SPK/X/17).	1	Unit	12	2017	25	66.979.000	39.310.917	27.668.083	0	0	66.979.000	6.917.021	46.227.938	20.751.062
31.03.90	223	P.A atas Cubical 690 KVA lengkap di IPP Ungasan (Kontrak : 09.01/PPK/XII/2017)	1	Unit	12	2017	25	994.458.514	583.661.687	410.796.827	0	0	994.458.514	102.699.207	686.360.894	308.097.620
31.03.90	224	P.A atas Motor Submersible 13 kw di T.10 Jimbaran (BPP : 2001/BPP/02/18 tgl. 01.02.2018)	1	unit	02	2018	25	51.205.000	29.002.832	22.202.168	0	0	51.205.000	5.550.542	34.553.374	16.651.626
31.03.90	225	P.A atas Motor Submersible 55 kw di TB.4 Badung Selatan (BPP : 2002/BPP/02/18 tgl. 21.02.2018)	1	unit	02	2018	25	176.199.100	99.800.271	76.398.829	0	0	176.199.100	19.099.707	118.899.978	57.299.122
31.03.90	226	P.A atas Pompa Submersible Q = 160M3/H , H = 95M di TB.4(BPP : 2002/BPP/02/18 tgl. 21.02.2018)	1	unit	02	2018	25	258.500.000	146.416.015	112.083.985	0	0	258.500.000	28.020.996	174.437.011	84.062.989
31.03.90	227	P.A atas Pengadaan Motor 15 KW di SB.Batanbuah (JU Nomer :71/BJ/08/2018)	1	unit	08	2018	25	79.750.000	39.563.477	40.186.523	0	0	79.750.000	10.046.631	49.610.108	30.139.892
31.03.90	228	P.A atas Pengadaan Pompa Turbin 132 KW di IPA Belusung (JU Nomer :78/BJ/08/2018)	1	unit	09	2018	25	771.976.140	373.925.943	398.050.197	0	0	771.976.140	99.512.549	473.438.492	298.537.648
31.03.90	229	P.A atas Pengadaan Pompa Vertikal Untuk di IPP Unggasan(Q=90M3/H,H=52M 18.5 KW BPP Nomer :20009/BPP/12/2018 ( JU Nomer :00201/BJ/12/2018)	1	unit	12	2018	25	208.593.000	93.703.887	114.889.113	0	0	208.593.000	28.722.278	122.426.165	86.166.835
31.03.90	230	P.A atas Pengadaan Pompa Submersible 45 KW(160-5 Q=160 M3/H,H=95 M BPP Nomer :20011/BPP/12/2018 ( JU Nomer :00200/BJ/12/2018)	1	unit	12	2018	25	198.567.600	89.200.289	109.367.311	0	0	198.567.600	27.341.828	116.542.117	82.025.483
31.03.90	231	P.A atas Pengadaan dan Pemasangan Motor Pompa di MA. Kerta Petang SPK Nomer : PDAM. 69/PPK/SPK/XI/2018 Tgl : 07 Nop 2018 ( JU Nomer :00195/BJ/12/2018)	1	unit	12	2018	25	111.495.000	50.085.645	61.409.355	0	0	111.495.000	15.352.339	65.437.984	46.057.016
31.03.90	232	P.A atas Pengadaan Pompa Inline Booster + Panel Power 5.5 KW SPK Nomer : PDAM. 181/PPK/SPK.BJL/XII/2018 Tgl : 14 Des 2018 ( JU Nomer :00208/BJ/12/2018)	1	unit	12	2018	25	276.830.400	124.357.406	152.472.994	0	0	276.830.400	38.118.249	162.475.655	114.354.745
31.03.90	233	P.A atas Pekerjaan pengadaan dan pemasangan pompa air baku dengan Q 150 Lt/dt, saya 155 kw head 55 lengkap dengan panel soft starter			12	2018	25	990.278.000	444.851.446	545.426.554	0	0	990.278.000	136.356.639	581.208.085	409.069.915
31.03.90	234	Pembukuan pengadaan & pemasangan pompa submersible 155 kw di IPA Belusung PDAM Badung			12	2018	25	900.000.000	404.296.875	495.703.125	0	0	900.000.000	123.925.781	528.222.656	371.777.344
31.03.90	235	Pembukuan perbaikan peredam di ruang pompa dan perbaikan plat atap+ coating serta pemasangan rel untuk hoist catrol di TB 4 Teluk Benua			12	2018	25	168.248.000	75.580.156	92.667.844	0	0	168.248.000	23.166.961	98.747.117	69.500.883
31.03.90	236	P.A.Pengadaan dan Pemasangan Soft Starter ABB PST 72.600.70 Panel no.8 di Well Site (PDAM.96/PPK/SPK/XI/2018 Tgl : 27 Nop 2018) (JU No : 00033/JU/09/2019 Tgl : 24/09/2019)	1	unit	9	2019	25	43.532.000	13.603.750	29.928.250	0	0	43.532.000	7.482.063	21.085.813	22.446.187

Perk	No.	Nama Rincian	Vol	Sat	Bln	Thn	Pro	Nilai Perolehan 2020	Akumulasi Penyusutan 2020	Nilai Buku 2020	Penambahan	Pengurangan	Nilai Perolehan 2021	Penyusutan s/d Des 2021	Akumulasi Penyusutan 2021	Nilai Buku 2021
31.03.90	237	P.A.Pengadaan Motor Pompa di T.17 Well Sigte (PDAM.101/PPK/SPK/XI/2018 Tgl : 27 Nop 2018) (JU No : 00032/JU/09/2019 Tgl : 24/09/2019)	1	unit	9	2019	25	95.267.000	29.770.938	65.496.062			95.267.000	16.374.016	46.144.954	49.122.046
31.03.90	238	P.A. atas pengadaan pompa dosing Absorber Kap : 620LT/JAM Uk : 0.75 KW/380 Atas BPP NO : 20007/BPP/12/2019 Tgl : 17/12/2019	2	Unit	12	2019	25	174.292.800	46.296.525	127.996.275			174.292.800	31.999.069	78.295.594	95.997.206
31.03.90	239	P.A atas pengadaan pompa dosing Polyelektrolit Kationik Kap : 25LT/JAM Uk : 0.25 KW/380 Atas BPP NO :20007/BPP/12/2019 Tgl : 17/12/2019	1	Unit	12	2019	25	54.928.500	14.590.383	40.338.117			54.928.500	10.084.529	24.674.912	30.253.588
31.03.90	240	P.A atas pengadaan pompa dosing PAC : 500LT/JAM Uk : 0.25 KW/380 Atas BPP NO :	1	Unit	12	2019	25	28.520.800	7.575.837	20.944.963			28.520.800	5.236.241	12.812.078	15.708.722
31.03.90	241	P.A atas pengadaan Motor Pompa 3 Phase,F= 50 HZ 37 KW Atas BPP NO : 20012/BPP/12/2019 Tgl :27/12/2019	2	Unit	12	2019	25	266.255.000	70.723.984	195.531.016			266.255.000	48.882.754	119.606.738	146.648.262
31.03.90	242	P.A atas pengadaan Pompa Booster H=118.8 MTR,Q=93,52 M3/H 37 KW Atas BPP NO : 20012/BPP/12/2019 Tgl :27/12/2019	1	Unit	12	2019	25	145.750.000	38.714.844	107.035.156			145.750.000	26.758.789	65.473.633	80.276.367
31.03.90	243	P.A atas pengadaan Pompa Inline Booster VSP , Q=50/LD,H=48M 37 KW Atas BPP NO : 20012/BPP/12/2019 Tgl :27/12/2019	1	Unit	12	2019	25	118.195.000	31.395.547	86.799.453			118.195.000	21.699.863	53.095.410	65.099.590
31.03.90	244	P.A. atas Pompa Q 95 M3/JAM HEAD 120 TYPE 97 SR 45F 85.1066 Atas BPP No : 20002/BPP/09/2020 Tgl : 30/09/2020	1	Unit	9	2020	25	292.215.000	24.351.250	267.863.750			292.215.000	66.965.938	91.317.188	200.897.812
31.03.90	245	P.A. Pemasangan Motor Pompa Submersible 45 KW di MA.Tanah Wuk Sesuai Dengan BPP NO : 20001/BPP/10/2020 Tgl : 08/10/2020	1	Unit	10	2020	25	140.800.000	8.800.000	132.000.000			140.800.000	33.000.000	41.800.000	99.000.000
31.03.90	246	P.A. atas Pengadaan Pompa Sumbersible Shaft Q Coupling SS AISI 420 45 KW Untuk di IPP Teluk Benoa (BPP: 20002/BPP/10/2020)	1	Unit	10	2020	25	198.290.400	12.393.150	185.897.250			198.290.400	46.474.313	58.867.463	139.422.937
31.03.90	247	P. A. atas Pengadaan Motor Sumersible 30 KW Terpasang di DP.13 Pendarungan Atas BPP 20003/BPP/10/2020	1	Unit	10	2020	25	143.770.000	8.985.625	134.784.375			143.770.000	33.696.094	42.681.719	101.088.281
31.03.90	248	P.A. atas pergantian Motor Submersible Starting Delta 3 PHASE 18.5 KW di DP.8 Kapal atas BPP No : 20001/BPP/11/2020 TGI : 12/11/2020	1	Unit	11	2020	25	81.386.800	3.391.117	77.995.683			81.386.800	19.498.921	22.890.038	58.496.762
31.03.90	249	P.A. Cadangan Operasional di SB.Batanbuah Atas BPP No : 20002/BPP/11/2020 Tgl : 20/11/2020	1	Unit	11	2020	25	64.599.700	2.691.654	61.908.046			64.599.700	15.477.011	18.168.665	46.431.035
31.03.90	250	P.A atas pengadaan Motor Pompa 3 Phase,F= 50 HZ 37 KW dipasang di Wellsite Atas BPP NO : 20004/BPP/11/2020 Tgl :30/11/2020	1	Unit	11	2020	25	58.511.200	2.437.967	56.073.233			58.511.200	14.018.308	16.456.275	42.054.925
31.03.90	251	P.A . Panel Inverter 37 KW Atas BPP NO : 20004/BPP/11/2020 Tgl :30/11/2020 dipasang di WELSITE	1	Unit	11	2020	25	97.519.400	4.063.308	93.456.092			97.519.400	23.364.023	27.427.331	70.092.069
31.03.90	252	P.A.Pemasangan Pompa Booster H = 106 MTR,Q=90 M3/H DI Wellsite Atas BPP No : 20004/BPP/11/2020 Tgl : 30/11/2020	1	unit	11	2020	25	136.527.600	5.688.650	130.838.950			136.527.600	32.709.738	38.398.388	98.129.212
31.03.90	253	P.A. atas pergantian Motor Submersible Starting Delta 3 PHASE 15 KW di SB.8 Angungan atas BPP No : 20001/BPP/12/2020 TGI : 10/12/2020	1	Unit	12	2020	25	72.121.500	1.502.531	70.618.969			72.121.500	17.654.742	19.157.273	52.964.227
31.03.90	253	P.A.Pembukuan Pengadaan dan Pemasangan Pompa Vertikal Turbin 160 KW di IPP Teluk Benoa (TB.4) Sesuai Kontrak No : PERUMDA .01/PPK/	1	Unit	2	2021	25				2.907.782.000		2.907.782.000	666.366.708	666.366.708	2.241.415.292
31.03.90	253	P.A.Pembukuan Pengadaan dan Pemasangan Pompa 18,5 KW di IPP Unggasan PERUMDA Air Minum Tirta Mangutama Kab. Badung Atas SPK NO : PERUMDA.02/PPK/SPK/DIST/III/2021 Tgl : 26/03/2021 Atas Voucher No : 00062/V/05/2021 Tgl : 17/05/2021	1	Unit	5	2021	25				288.905.000		288.905.000	48.150.833	48.150.833	240.754.167
31.03.90	253	P.A.Pemasangandi TB Teluk Benoa (pompa cadangan) Atas BPP No : 20001/BPP/06/2021 Tgl : 11/06/2021	1	Unit	6	2021	25				266.200.000		266.200.000	38.820.833	38.820.833	227.379.167
								<b>23.806.552.649</b>	<b>17.392.742.073</b>	<b>6.413.809.365</b>	<b>3.462.887.000</b>	<b>0</b>	<b>27.269.439.649</b>	<b>2.520.623.593</b>	<b>19.913.365.666</b>	<b>7.356.074.082</b>
<b>TOTAL</b>								<b>41.409.274.153</b>	<b>27.214.372.042</b>	<b>14.194.900.113</b>	<b>4.003.702.600</b>	<b>0</b>	<b>45.412.976.753</b>	<b>3.956.475.604</b>	<b>31.170.847.646</b>	<b>14.242.128.539</b>



Perk	No.	Nama Rincian	Vol	Sat	Bln	Thn	Pro	Nilai Perolehan 2020	Akumulasi Penyusutan 2020	Nilai Buku 2020	Penambahan	Pengurangan	Nilai Perolehan 2021	Penyusutan s/d Des 2021	Akumulasi Penyusutan 2021	Nilai Buku 2021
31.04.10		<b>BANGUNAN DAN PERBAIKANNYA</b>														
31.04.10	1	Bangunan pembunuh kaporit	0	Unit	01	1979	5	35.003.100	35.003.090	10	0	0	35.003.100	0	35.003.090	10
31.04.10	2	Bangunan chlorinator gas	0	Unit	03	1979	5	744.000	743.990	10	0	0	744.000	0	743.990	10
31.04.10	3	Bangunan rumah jaga di chlorinator building	0	Unit	02	1981	5	331.000	330.990	10	0	0	331.000	0	330.990	10
31.04.10	4	Garase chlorinator building bangunan operator genzet	0	Unit	05	1981	5	488.000	487.990	10	0	0	488.000	0	487.990	10
31.04.10	5	Bangunan operator genzet	0	Unit	09	1982	5	22.700.000	22.699.990	10	0	0	22.700.000	0	22.699.990	10
31.04.10	6	Pembangunan di chlorinator Denpasar	0	Unit	05	1986	5	7.219.000	7.218.990	10	0	0	7.219.000	0	7.218.990	10
31.04.10	7	Rumah genzet da pagar keliling bangunan pengolahan a/n : Fa. Karya Indah	0	Unit	12	1994	5	15.970.000	15.969.976	24	0	0	15.970.000	0	15.969.976	24
31.04.10	8	Rumah genzet di Desa Ayunan Taman a/n : CV Nusantara Utama	0	Unit	12	1994	5	4.321.000	4.320.994	6	0	0	4.321.000	0	4.320.994	6
31.04.10	9	Pagar bangunan pengolahan di Desa Sangeh a/n : CV. Cupu Manik	0	Unit	12	1994	5	3.969.000	3.968.982	18	0	0	3.969.000	0	3.968.982	18
31.04.10	10	Pagar bangunan pengolahan di Desa Mengwi a/n : CV. Batu Alam	0	Unit	12	1994	5	11.428.000	11.427.976	24	0	0	11.428.000	0	11.427.976	24
31.04.10	11	Pekerjaan pembuatan rumah gas chlor di PDAM II, pekerjaan pembuatan pagar, Candi Bentar, Padmasana dan Bongkaran di PDAM II Darmasaba	0	Unit	03	1997	5	44.419.300	44.419.290	10	0	0	44.419.300	0	44.419.290	10
31.04.10	12	Penyerahan pengelolaan sarana air bersih Kabupaten Badung di Kec. Kuta (IPA Estuary kap. 300 Ltr / Dtk), sesuai dengan BA No : 02/BA-PP/PPPAB/97, tanggal 21 Juli 1997 oleh Nindya Karya	0	Unit	09	1998	5	2.572.000.000	2.571.999.990	10	0	0	2.572.000.000	0	2.571.999.990	10
31.04.10	13	Penyerahan pengelolaan sarana air bersih di Estuary Dam Kec. Kuta , sesuai dengan BA No : 02/BA-PP/PPPAB/97, tanggal 21 Juli 1997 (pekerjaan pembangunan instalasi pengolahan air kapasitas 300 Ltr / Dt	0	Unit	09	1998	5	4.125.028.000	4.125.027.990	10	0	0	4.125.028.000	0	4.125.027.990	10
31.04.10	14	Penyerahan aktiva dari proyek Estuary Dam : ( Tahap IV ) atas pekerjaan dinding penahan dan pematang tanah, sesuai dengan BAST No : 120/BAST/XII/97 tanggal 31 Desember 1997	0	Unit	05	1999	5	655.066.000	655.066.000	0	0	0	655.066.000	0	655.066.000	0
31.04.10	15	Reklasifikasi perencanaan, pengawasan dan renovasi reservoir yang telah dibukukan sebagai beban ditangguhkan	0	Unit	12	2000	5	750.015.000	750.015.000	10	0	0	750.015.000	0	750.015.000	10
31.04.10	16	Pembuatan jalan masuk menuju IPA Estuary	0	Unit	05	2001	5	37.191.000	37.191.000	10	0	0	37.191.000	0	37.191.000	10
31.04.10	17	Renovasi ruang laboratorium di IPA Estuary	0	Unit	11	2001	5	10.273.120	10.273.120	10	0	0	10.273.120	0	10.273.120	10
31.04.10	18	Pembuatan Saringan Air Baku pada IPA Estuary	0	Unit	03	2002	5	16.035.000	15.099.625	935.375	0	0	16.035.000	801.750	15.901.375	133.625
31.04.10	19	Penambahan aktiva paket IX biaya persiapan , biaya angkutan dan PPn Paket II A	0	Unit	12	1988	5	2.095.597	2.095.587	10	0	0	2.095.597	0	2.095.587	10
31.04.10	20	Konstruksi jalan inspeksi dan pengerasan halaman bangunan penyadap air baku dan rumah genzet	0	Unit	12	1988	5	77.925.639	77.925.629	10	0	0	77.925.639	0	77.925.629	10
31.04.10	21	Konstruksi rumah pompa	0	Unit	12	1988	5	16.144.218	16.144.208	10	0	0	16.144.218	0	16.144.208	10
31.04.10	22	Pembuatan jemBatan Intake	0	Unit	08	1991	5	1.820.115	1.820.105	10	0	0	1.820.115	0	1.820.105	10
31.04.10	23	Pembentukan aktiva pekerjaan Site pada bangunan pengolahan air (paket IX)	0	Unit	12	1988	5	209.325.571	209.325.561	10	0	0	209.325.571	0	209.325.561	10
31.04.10	24	Pekerjaan penataan Site pada bangunan Genzet di Blusung	0	Unit	12	1988	5	13.573.479	13.573.469	10	0	0	13.573.479	0	13.573.469	10
31.04.10	25	Pekerjaan penataan Site pada bangunan POS jaga di Blusung	0	Unit	12	1988	5	5.191.803	5.191.793	10	0	0	5.191.803	0	5.191.793	10
31.04.10	26	Konstruksi Bangunan Laboratorium	0	Unit	12	1988	5	172.273.756	172.273.746	10	0	0	172.273.756	0	172.273.746	10
31.04.10	27	Konstruksi Bangunan Pengolahan Air	0	Unit	12	1988	5	528.288.051	528.288.041	10	0	0	528.288.051	0	528.288.041	10
31.04.10	28	Konstruksi Bangunan Kimia	0	Unit	12	1988	5	168.891.548	168.891.538	10	0	0	168.891.548	0	168.891.538	10
31.04.10	30	Renopasi Rumah Satpam. Di IPA. Estuary.	1	Unit	01	2005	5	18.150.000	14.520.000	3.630.000	0	0	18.150.000	907.500	15.427.500	2.722.500
31.04.10	31	Pengurangan Line Stone di IOA. Estuary.	0	Unit	01	2005	5	46.999.000	37.599.200	9.399.800	0	0	46.999.000	2.349.950	39.949.150	7.049.850
31.04.10	32	Pembuatan Pagar keliling & Bangunan Chlorinator di Ketogan Abian semal ( APBD. Kabupaten Badung TA. 2001 ).	1	Unit	01	2005	5	29.208.000	23.366.400	5.841.600	0	0	29.208.000	1.460.400	24.826.800	4.381.200
31.04.10	33	PA atas pekerjaan pembuatan atap pulsator di IPA Estuary	0	Unit	11	2005	5	383.174.000	290.573.617	92.600.383	0	0	383.174.000	19.158.700	309.732.317	73.441.683
31.04.10	34	PA atas pekerjaan pembuatan bak pit valve & senderan di Penarungan - Ulun Uma Br.Campuan Kerobokan	0	Unit	12	2005	5	5.425.000	4.091.354	1.333.646	0	0	5.425.000	271.250	4.362.604	1.062.396

Perk	No.	Nama Rincian	Vol	Sat	Bln	Thn	Pro	Nilai Perolehan 2020	Akumulasi Penyusutan 2020	Nilai Buku 2020	Penambahan	Pengurangan	Nilai Perolehan 2021	Penyusutan s/d Des 2021	Akumulasi Penyusutan 2021	Nilai Buku 2021
31.04.10	35	Pembentukan aktiva atas pekerjaan pembuatan reservoir di IPA Tegal Saet sesuai SPK No:PDAM.48.1/Dir.02/2005 tgl 22 September 2005 (CV. Sunaco Java )	1	Unit	01	2006	5	37.439.000	28.079.250	9.359.750	0	0	37.439.000	1.871.950	29.951.200	7.487.800
31.04.10	36	P.A atas pembuatan workshop di IPA Estuary sesuai kontrak no: PDAM.16.2/Dir.03/2006(I),17.2/IV/AM/KONTR/2006(I) tgl 27 April 2006 (CV Ayu Merta / S524)	0	Unit	02	2007	5	308.750.000	214.838.542	93.911.458	0	0	308.750.000	15.437.500	230.276.042	78.473.958
31.04.10	37	P.A atas pembuatan pagar kawat berduri di IPA Estuary sesuai dengan surat penunjukan pelaksanaan pekerjaan nomor : PDAM.549/V/16/2006	0	Unit	03	2007	5	5.457.000	3.774.425	1.682.575	0	0	5.457.000	272.850	4.047.275	1.409.725
31.04.10	38	P.A atas pekerjaan pengecatan & Perbaikan di IPA Estuary sesuai kontrak nomor : PDAM.72.2/Dir.03/2006 (I), 009/AJ/XI/KONT/2006 (II) tgl 23 Nopember 2006 (CV Ardiana Jaya)	0	Unit	06	2007	5	108.587.000	73.748.671	34.838.329	0	0	108.587.000	5.429.350	79.178.021	29.408.979
31.04.10	39	P.A atas pekerjaan pembuatan pembubuhan aluminium sulfat metode gravitasi di IPA Estuary sesuai dgn kontrak nomor : PDAM.08.21/Dir.03/2007(I),03/@ RJ/KONTR/II/2007 tgl 23 /02/2007 (CV Arjuna/ S.060)	0	Unit	08	2007	5	76.372.000	51.232.883	25.139.117	0	0	76.372.000	3.818.600	55.051.483	21.320.517
31.04.10	40	P. A. atas pekerjaan pembuatan tugu penyawangan dan jalan Setapak di IPA Estuary sesuai dengan kontrak nomor PDAM 10.2 / Dir 03/2007 (I), 07/ III/ KONT/ MTG/ 2007(II) 21/03/2007 ( CV. Mertha Gati )	0	Unit	09	2007	5	74.496.000	49.664.000	24.832.000	0	0	74.496.000	3.724.800	53.388.800	21.107.200
31.04.10	41	P.A. atas pekerjaan pembuatan ruang gas chlor di SB 2 tegal Saet sesuai dengan surat penunjukan no PDAM 12 / U/ 16/2007 04 /01 /2007 ( CV. Sunaco Java ) S. 442	0	Unit	09	2007	5	4.845.000	3.230.000	1.615.000	0	0	4.845.000	242.250	3.472.250	1.372.750
31.04.10	42	P.A. atas pek.pengecatan Bangunan reservoir,rumah pompa distribusi dan rumah pompa intake di IPA Estuariesesuai dg Kontrak No.PDAM 62.2/ Dir 03/07(I),024/DGK/IX/KONTR/07(II) 26/9/07 CV Dwi Guna Dps	1	Unit	12	2007	5	103.544.000	67.735.033	35.808.967	0	0	103.544.000	5.177.200	72.912.233	30.631.767
31.04.10	43	P.A. atas pek. pembongkaran beton Lobby Ruang Alum di IPA Estuary sesuai dg SPK No.PDAM 42.2 /Dir 02/07 24/09/07 CV Mertha Gati Jl.Raya Dps-Tab S 107	1	Unit	12	2007	5	26.053.000	17.043.004	9.009.996	0	0	26.053.000	1.302.650	18.345.654	7.707.346
31.04.10	44	P.A. atas pek pembuatan rumah Genzet di MA Tanah Wuk A semal sesuai dg kontrak No 66.2/Dir 03/07(I) 018/KM/IX/KONTR/07(II) tgl 27/9/07. CV Kayu Mas,Jl.Letda Made Putra No.3 Dps S 099	1	Unit	12	2007	5	49.800.000	32.577.500	17.222.500	0	0	49.800.000	2.490.000	35.067.500	14.732.500
31.04.10	45	P.A.atas Pek.pembuatan ruang operator di IPA Estuary sesuai dg Kontrak nomor PDAM /58/dir 03/07(I)07/MTG/IX/Kontr/07 26/9/07 CV Mertha Gati Jl.Raya Tab-Luluk S107	1	Unit	12	2007	5	236.273.000	154.561.921	81.711.079	0	0	236.273.000	11.813.650	166.375.571	69.897.429
31.04.10	46	Pekerjaan renovasi pagar depan di IPA Estuary sesuai dengan kontrak nomor : PDAM.24.2/Dir.03/VI/2008 (I), 28/V/MTG/KONT/2008 (II) tgl 18 Juni 2008 (CV Mertha Gati / S.107)	256	M'	11	2008	10	389.765.000	389.765.000	10	0	0	389.765.000	0	389.765.000	10
31.04.10	47	Pekerjaan pembuatan kolam dan penataan halaman di IPA Estuary sesuai kontrak nomor: PDAM.65.2/Dir.03/XI/2008 (I), 23/XI/MTG/KONTR/2008 (II) tgl 10 Nopember 2008 (CV Mertha Gati / S.105)	1	Unit	12	2008	5	82.825.000	50.040.104	32.784.896	0	0	82.825.000	4.141.250	54.181.354	28.643.646
31.04.10	48	P.A. atas pekerjaan pembuatan jalan Alum ke IPA Estuary sesuai SPK. PDAM.76.2/Dir.03/XI/2008 tanggal 27 Nopember 2008, CV. Ayu Merta	0	Unit	12	2008	5	357.991.000	216.286.229	141.704.771	0	0	357.991.000	17.899.550	234.185.779	123.805.221

Perk	No.	Nama Rincian	Vol	Sat	Bln	Thn	Pro	Nilai Perolehan 2020	Akumulasi Penyusutan 2020	Nilai Buku 2020	Penambahan	Pengurangan	Nilai Perolehan 2021	Penyusutan s/d Des 2021	Akumulasi Penyusutan 2021	Nilai Buku 2021
31.04.10	49	P.A.atas pekerjaan pengecatan dan perbaikan di IPA Estuary SPK. PDAM. 67.2/Dir.03/XI/2008 tanggal 27 Nopember 2008. CV. Dwi Guna karya	0	Unit	12	2008	10	132.176.000	132.175.990	10	0	0	132.176.000	0	132.175.990	10
31.04.10	50	P.A atas pekerjaan perbaikan di intake dan ruang distribusi di IPA Estuary SPK 12/U/16/09,9/01/00 CV Anugrah agung / S. 361	1	Unit	05	2009	10	24.873.000	24.873.000	10	0	0	24.873.000	0	24.873.000	10
31.04.10	51	P.A. atas pek pembuatan reservoir 1000 M3 di IPA Estuary. PDAM 50.2/Dir.03/X/09(I), 012/SMPP/X/Kontr/2009 7/10/2009 PT Sinar Mas PP Jl.Gandapura S697	0	Unit	12	2009	5	2.748.000.000	1.522.850.000	1.225.150.000	0	0	2.748.000.000	137.400.000	1.660.250.000	1.087.750.000
31.04.10	53	P.A Pekerjaan Penataan Lagoon di IPA Estuary SPK PAM.52.1/Dir.02/IX/10( I ), 11/TKA/KONTR/10, 01/09/10, CV Tedung Karya Asri Jl. Multi Permai C1 Sading Mengwi Badung. ( S.996 )	0	Unit	11	2010	10	183.310.000	183.310.000	10	0	0	183.310.000	0	183.310.000	10
31.04.10	54	P.A pekerj. Pembuatan & Pemasangan Patung Wisnu di IPA Estuary SPK PDAM.60.1/Dir.02/X/10, 11/10/2010, CV. Merta Gati Br. Dukuh Pandean ( Green Lot Sambadha ) S.107	0	Unit	11	2010	5	14.768.000	7.507.067	7.260.933	0	0	14.768.000	738.400	8.245.467	6.522.533
31.04.10	55	P.A.atas pemasangan instalasi lampu Taman di IPA Estuary PDAM 10.2/DIR.03/II/12(I) 96/AJ/KONTR/II/12,21Peb.2012 CV Ardiana Jaya Br.Groqqak Sempidi S.532	0	Unit	05	2012	10	102.106.000	78.281.267	23.824.733	0	0	102.106.000	10.210.600	88.491.867	13.614.133
31.04.10	56	P.A. atas pemasangan Reling dan Rumah pompa di IPA Estuary. SPK PDAM 40.1/DIR.02/IX/2013 30/09/13 CV Sunaco Jaya S442	0	Unit	11	2013	5	20.973.000	7.515.325	13.457.675	0	0	20.973.000	1.048.650	8.563.975	12.409.025
31.04.10	57	Bangunan Sliterbox Bls				1993	5	1.500.004	1.499.995	9	0	0	1.500.004	0	1.499.995	9
31.04.10	58	Pembuatan bangunan Bengkel di Belusung			12	2001	5	73.183.460	34.568.109	38.615.361	0	0	73.183.460	38.615.351	73.183.460	10
31.04.10	59	Pembuatan JemBatan				2007	5	43.266.667	16.896.944	26.369.723	0	0	43.266.667	2.163.333	19.060.278	24.206.389
31.04.10	60	P.A atas pengadaan pelinggih Padmasari , penyengker ,pelinggih tugu di Intake IPA Belusung	1	Unit	06	2015	5	193.331.000	53.971.571	139.359.429	0	0	193.331.000	9.666.550	63.638.121	129.692.879
31.04.10	61	P.A. atas perbaikan atap gudang alum di IPA Estuary ( 236/BJ/12/2015)	1	Unit	12	2015	5	311.277.000	80.413.225	230.863.775	0	0	311.277.000	15.563.850	95.977.075	215.299.925
31.04.10	62	Serah terima asSet sarana air bersih Badung Selatan (PT. Adhi Karya) BAST : 1287 Th.2017 (JU :12/BJ/07/17)	1	Unit	07	2017	5	6.929.943.592	1.212.740.129	5.717.203.463	0	0	6.929.943.592	346.497.180	1.559.237.308	5.370.706.284
31.04.10	63	Pembukuan pemasangan lampu penerangan jalan menuju intake dan area intake di IPA Belusung			10	2018	10	125.334.000	28.200.150	97.133.850	0	0	125.334.000	12.533.400	40.733.550	84.600.450
31.04.10	64	P.A. Pembuatan As Buit Drawing di IPA Estuary dan IPA Blusung (BJ: 00023/04/2020) Tgl : 30/04/2020	1	Unit	4	2020	10	283.038.000	21.227.850	261.810.150			283.038.000	28.303.800	49.531.650	233.506.350
31.04.10	65	P.A Pembangunan Pelinggih di UPA Nusa Dua PDAM Tirta Mangutama Kab. Badung Atas Kontrak NO : PDAM.01/PPK/K.UMUM/XI/2019 Tgl : 01/11/2019	1	Unit	7	2020	5	430.852.897	10.771.322	420.081.575			430.852.897	21.542.645	32.313.967	398.538.930
31.04.10	66	P.A atas pekerjaan perbaikan Atap Sedimentasi IPA II di IPA Belusung PERUMDA Air Minum Tirta Mangutama Sesuai SPK No : PERUMDA .10/PPK/SPK.PROD/VII/2020 Tgl : 08/07/2020 No Voucher : 00123/V/09/2020 Tgl : 23/09/2020			9	2020	5	168.169.000	2.802.817	165.366.183			168.169.000	8.408.450	11.211.267	156.957.733
31.04.10	67	P.A atas Pekerjaan Perbaikan Bangunan di Wellsite PERUMDA Tirta Mangutam Atas SPK No : PERUMDA.02/PPK/SPK/UMUM/VI/2020 NO BJ : 00160/BJ/12/2020 Tgl : 31/12/2020	1	unit	12	2020	5	169.908.000	707.950	169.200.050			169.908.000	8.495.400	9.203.350	160.704.650
31.04.10	68	P.A atas Pekerjaan Perbaikan Bangunan di Wellsite PERUMDA Tirta Mangutam Atas SPK No : PERUMDA.02/PPK/SPK/UMUM/VI/2020 NO BJ : 00160/BJ/12/2020 Tgl : 31/12/2020	1	unit	3	2021	5				263.553.000		263.553.000	10.981.375	10.981.375	252.571.625
31.04.10	69	P.A.Pembukuan Penyertaan Modal Daerah Nomer : 812/01/HK/2021 Tgl : 6/10/2021 pada PERUMDA Tirta Mangutama Kab.Badung Atas Pembagunan Filter Plat Selter di IPA Estuary Atas BJ NO : 00072/BJ/11/2021 Tgl : 30/11/2021	1	Unit	10	2021	5				14.877.105.400		14.877.105.400	185.963.818	185.963.818	14.691.141.583

Perk	No.	Nama Rincian	Vol	Sat	Bln	Thn	Pro	Nilai Perolehan 2020	Akumulasi Penyusutan 2020	Nilai Buku 2020	Penambahan	Pengurangan	Nilai Perolehan 2021	Penyusutan s/d Des 2021	Akumulasi Penyusutan 2021	Nilai Buku 2021
31.04.10	70	P.A.Pembukaan Penyertaan Modal Daerah Nomer : 812/01/HK/2021 Tgl : 6/10/2021 pada PERUMDA Tirta Mangutama Kab.Badung Atas Pembangunan Reservoir di STP dan Pecatu di Kecamatan Kuta Selatan Atas BJ NO : 00070/BJ/11/2021 Tgl : 30/11/2021	1	Unit	10	2021	5				35.709.751.896		35.709.751.896	446.371.899	446.371.899	35.263.379.997
								23.808.892.917	14.649.834.503	9.159.058.484	50.850.410.296	0	74.659.303.213	1.383.075.850	16.032.910.353	58.626.392.920
31.04.20		<b>ALAT-ALAT PENGOLAHAN</b>														
31.04.20	1	Clorination equipment	0	Unit	04	1979	25	4.882.860	4.882.850	10	0	0	4.882.860	0	4.882.850	10
31.04.20	2	Clorination equipment	0	Unit	07	1979	25	1.816.000	1.815.990	10	0	0	1.816.000	0	1.815.990	10
31.04.20	3	Nalace & Turnam chlorination	0	Unit	06	1980	25	2.100.000	2.099.990	10	0	0	2.100.000	0	2.099.990	10
31.04.20	4	Water level controle BR MW	6	Unit	06	1988	25	1.950.000	1.949.990	10	0	0	1.950.000	0	1.949.990	10
31.04.20	5	Pembayaran I, II atas pengadaan barang perawatan mesin dan listrik, sesuai kontrak No. : PDAM.145.2/DIR.03/1993, 002/WK/I/1993, Tanggal 6 Januari 1993	0	Unit	03	1993	25	6.121.500	6.121.490	10	0	0	6.121.500	0	6.121.490	10
31.04.20	6	Water level control (alat ukur keadaan air Ex. lokal	0	Unit	10	1994	25	1.925.000	1.924.990	10	0	0	1.925.000	0	1.924.990	10
31.04.20	7	Fuji non metallic pipe lokator type PL-130 dan PL-920 ( Alat test kebocoran )	0	Unit	03	1996	25	68.750.550	68.750.540	10	0	0	68.750.550	0	68.750.540	10
31.04.20	8	Alat deteksi kebocoran : 1 Set metal box & cover locator F.80 merk Fuji @ Rp.5.025.000,- dan 1 Set Ultra Sonic Flow Meter ( forta flow x ) Rp. 82.145.000,-	0	Unit	01	1997	25	87.170.000	87.169.990	10	0	0	87.170.000	0	87.169.990	10
31.04.20	9	Pengadaan otomatis / low & high level reservoir radar 220 Volt - 2 Buah dan contactor blok tilemechaniqui	0	Unit	04	2000	25	686.400	686.390	10	0	0	686.400	0	686.390	10
31.04.20	10	Water level control electric FR Germani BR-NW merk Fanal untuk Estuary	0	Unit	10	2001	25	3.520.000	3.519.990	10	0	0	3.520.000	0	3.519.990	10
31.04.20	12	Kabel dan Water Switch	0	Unit	03	2002	25	20.119.000	20.118.990	10	0	0	20.119.000	0	20.118.990	10
31.04.20	13	Elleson Dosing Pump komplet	0	Unit	01	1991	25	12.897.500	12.897.490	10	0	0	12.897.500	0	12.897.490	10
31.04.20	14	Penyempurnaan sistem instalasi air minum pada bangunan Flokulator	0	Unit	12	1989	25	1.944.537	1.944.527	10	0	0	1.944.537	0	1.944.527	10
31.04.20	15	Pekerjaan penyempurnaan sistem instalasi air minum bak sidementasi	0	Unit	12	1989	25	7.596.117	7.596.107	10	0	0	7.596.117	0	7.596.107	10
31.04.20	16	Pekerjaan penyempurnaan sistem instalasi air minum pada bangunan reservoir pencatat filter	0	Unit	12	1989	25	1.812.636	1.812.626	10	0	0	1.812.636	0	1.812.626	10
31.04.20	17	Pekerjaan penyempurnaan bangunan splitter box	0	Unit	12	1989	25	204.846	204.836	10	0	0	204.846	0	204.836	10
31.04.20	18	Pekerjaan penyempurnaan sistem air minum pada bangunan kimia	0	Unit	12	1989	25	7.499.357	7.499.347	10	0	0	7.499.357	0	7.499.347	10
31.04.20	19	Penambahan aktiva paket V A dari nilai persiapan, biaya angkutan	0	Unit	12	1989	25	63.448.021	63.448.011	10	0	0	63.448.021	0	63.448.011	10
31.04.20	20	Penambahan aktiva Paket V B Nilai persiapan nilai angkutan dan PPn Paket V A	0	Unit	12	1989	25	198.216	198.206	10	0	0	198.216	0	198.206	10
31.04.20	21	Pekerjaan Penataan Site pada pengadaan dan pemasangan mekanikal dan elektrikal	0	Unit	12	1989	25	50.866.705	50.866.695	10	0	0	50.866.705	0	50.866.695	10
31.04.20	22	Pekerjaan penyempurnaan sistem instalasi air minum pada bangunan filter dan penangkal petir	0	Unit	12	1989	25	14.501.160	14.501.150	10	0	0	14.501.160	0	14.501.150	10
31.04.20	23	P.A atas pengadaan Filter I u/ Estuary	1	Buah	11	2006	25	49.115.000	49.114.990	10	0	0	49.115.000	0	49.114.990	10
31.04.20	24	P.A atas pengadaan Filter II u/ Estuary	3	Buah	11	2006	25	53.295.000	53.294.990	10	0	0	53.295.000	0	53.294.990	10
31.04.20	25	P.A atas pengadaan 1 Unit pneumatic F10 - F07	1	Unit	06	2007	25	18.975.000	18.974.990	10	0	0	18.975.000	0	18.974.990	10
31.04.20	26	P.A. atas pek. penambahan pipa hisap inlet booster di IPA Estuary sesuai SPK PDAM 32.1/Dir.02/VI/2010 4 Juni10 CV Sunaco Jaya S.442	0	Unit	07	2010	25	46.462.000	46.461.990	10	0	0	46.462.000	0	46.461.990	10
31.04.20	27	P.A.atas pengadaan ACB Meterise Compact untuk Seksi Produksi 2	1	Unit	08	2010	25	100.650.000	100.649.990	10	0	0	100.650.000	0	100.649.990	10
31.04.20	28	P.a. atas pengadaan filter solar seksi Produksi II No.20001/BPP/11/2010	1	Buah	11	2010	25	2.299.000	2.298.990	10	0	0	2.299.000	0	2.298.990	10
31.04.20	29	P.A Pengad. Pompa Water Service, BPP No 20003/BPP/11/2010 Seksi Prod II ( Estuary )	1	Unit	11	2010	25	123.200.000	123.199.990	10	0	0	123.200.000	0	123.199.990	10

Perk	No.	Nama Rincian	Vol	Sat	Bln	Thn	Pro	Nilai Perolehan 2020	Akumulasi Penyusutan 2020	Nilai Buku 2020	Penambahan	Pengurangan	Nilai Perolehan 2021	Penyusutan s/d Des 2021	Akumulasi Penyusutan 2021	Nilai Buku 2021
31.04.20	30	P.A atas pemasangan Instalasi Pipa untuk pelaksanaan Up-Rating di IPA Estuary, Kontrak No. PDAM.02.2/Dir.03/II/2011 (I),02/CA/III/KONTR/2011 (II) tgl 16-02-2011, CV. Cipta Adhi ( S.327)	0	Unit	05	2011	25	281.056.000	281.056.000	10	0	0	281.056.000	0	281.056.000	10
31.04.20	31	P.A.atas pengadaan regulator Verlagic uk. 12 Step MG untuk seksi Produksi II Estuary	20	Buah	06	2011	25	48.400.000	48.400.000	10	0	0	48.400.000	0	48.400.000	10
31.04.20	32	P.A. pek. potensi Up- Rating sistem pengolahan air di IPA Estuary PDAM 14.1/DIR.02/IV/11(I),08/MBP/IV/Kontr/11(II) 04/04/11.PT Merpati Bangun Persada,Perum Dalung Permai K3/51 A.250	0	Unit	07	2011	25	6.997.724.000	6.997.724.000	10	0	0	6.997.724.000	0	6.997.724.000	10
31.04.20	33	P.A. pengadaan pompa di PDAM Badung SPK PDAM.32.1/Dir.02/VI/11(I),19/TM/Kontr/VI/11(II) 07/06/11,UD Tunas Mulya, Jl. Taman Pondok Indah 20 Sby. S.681	0	Unit	11	2011	25	247.336.000	247.336.000	10	0	0	247.336.000	0	247.336.000	10
31.04.20	34	P.A.atas Pengadaan Actuator Peneumatic Yype 270 Estuary	1	Unit	11	2011	25	8.250.000	8.250.000	10	0	0	8.250.000	0	8.250.000	10
31.04.20	35	P.A.atas pengadaan Actuator Peneumatic type DMH 500/A Estuary	2	Unit	11	2011	25	25.300.000	25.300.000	10	0	0	25.300.000	0	25.300.000	10
31.04.20	36	P.A. atas pengadaan dan pemasangan untuk perbaikan filter timur di IPA Estuary. SPK: PDAM.72.1/DIR.02/X/2011, 07/AA/KONTR/X/2011. 12-Okt-2011. CV Anugrah Agung, Jl Imam Bonjol No. 96a Dps. S.351.	0	Unit	12	2011	25	484.526.000	484.526.000	10	0	0	484.526.000	0	484.526.000	10
31.04.20	37	P.A.atas pengadaan Pompa KSB Ethanorm RG 200-260 uk.37 KW, Estuary	1	Unit	04	2012	25	337.700.000	337.700.000	10	0	0	337.700.000	0	337.700.000	10
31.04.20	38	P.A.atas Pengadaan Hydro corporation stops 15479 Cpvk Asemblies uk. 40CM 2" Estuary.	1	Unit	05	2012	25	27.060.000	27.060.000	10	0	0	27.060.000	0	27.060.000	10
31.04.20	39	P.A.atas pengadaan Steel Tapp Sleeves uk. 16"/2IP Estuary	1	Unit	05	2012	25	48.950.000	48.950.000	10	0	0	48.950.000	0	48.950.000	10
31.04.20	40	P.A.atas pengadaan Flow Meter Air Bersih Seksi Estuary	1	Unit	09	2012	25	261.085.000	261.085.000	10	0	0	261.085.000	0	261.085.000	10
31.04.20	41	P.a.atas pengadaan Pintu Air uk.480X92C ,Estuary	2	Unit	09	2012	25	85.360.000	85.360.000	10	0	0	85.360.000	0	85.360.000	10
31.04.20	42	P.A. atas pengadaan instalasi pipa hider dan Mekanikal Elektrikal di IPA Estuary SPK PDAM 48.2/Dir*.03/VI/12.31/PT /Kont/V/12(II) 04/5/12 Pradnya Teknik A.357	0	Unit	10	2012	25	1.447.500.000	1.447.500.000	10	0	0	1.447.500.000	0	1.447.500.000	10
31.04.20	43	P.A atas pengadaan motor & Pompa booster CR 90-3/22KW 3X 380 Vol Seksi Estuary	1	Unit	11	2012	25	93.610.000	93.610.000	10	0	0	93.610.000	0	93.610.000	10
31.04.20	44	P.A Flow Meter Elektro Magnetik	1	Unit	04	2013	25	297.000.000	264.788.670	32.211.330	0	0	297.000.000	32.211.320	296.999.990	10
31.04.20	45	P.A.atas Pemasangan & pengadaan Variable Speed Kontrol di IPA Estuary PDAM Tirta Mangutama Kab. Badung	0	Unit	07	2013	25	425.206.000	375.542.620	49.663.380	0	0	425.206.000	49.663.370	425.205.990	10
31.04.20	46	P.A. atas pembuatan pintu air di Intake Estuary Kontr PDAM 96.2/PPK.03/XI/13(I) 86/KN/Kontr/XI/13(II) 18/11/13 CV>Karya Nugraha S443 Jl.Meroati VII/1/Dps	0	Unit	12	2013	25	129.100.000	112.226.246	16.873.754	0	0	129.100.000	16.873.744	129.099.990	10
31.04.20	47	P.A. atas pengadaan pompa Dossing Alum Kap 500/Jam stroke 100% Estuary	1	Unit	12	2013	25	157.300.000	136.740.423	20.559.577	0	0	157.300.000	20.559.567	157.299.990	10
31.04.20	48	P.A. atas pengadaan Mixer Alum Komplit uk. Power 0,75 K di IPA Belusung	2	Unit	03	2014	25	45.540.000	39.123.430	6.416.570	0	0	45.540.000	1.604.143	40.727.573	4.812.427
31.04.20	49	P.A. atas pengadaan Flow Switch di Estuary	2	Buah	03	2014	25	4.389.000	3.770.591	618.409	0	0	4.389.000	154.602	3.925.193	463.807
31.04.20	50	P.A. atas Pengadaan Motor/pompa kolam GroundFos 5- 3 uk. 0,55 Kw Estuary	1	Unit	07	2014	25	11.110.000	9.379.827	1.730.173	0	0	11.110.000	432.543	9.812.370	1.297.630
31.04.20	51	P.A. atas pengadaan Pompa CR 90 - 4 Kap 25 l/Dt uk. 30 KW Estuary	1	Unit	08	2014	25	146.300.000	122.974.062	23.325.938	0	0	146.300.000	5.831.485	128.805.547	17.494.453
31.04.20	52	P.A. atas pengadaan saringan bak pencampuran Alum uk. 218 x 67 x 5 untuk IPA Estuary	1	Buah	10	2014	25	18.700.000	15.579.814	3.120.186	0	0	18.700.000	780.047	16.359.861	2.340.139
31.04.20	53	P.A. atas pengadaan pompa service Chlor CR 5 -11 uk. 2,2 KW untuk Estuary ( 20001/BPP/12/2014)	2	Unit	12	2014	25	16.576.457	13.687.668	2.888.789	0	0	16.576.457	722.197	14.409.865	2.166.592
31.04.20	54	P.A. atas pengadaan pompa Dosing Alum Type GM.0500 PPI MNN Kap. 10 L/Dt uk. PWR 250 W/3 ( 20001/BPP/12/2014)	1	Unit	12	2014	25	116.886.000	96.516.203	20.369.797	0	0	116.886.000	5.092.449	101.608.652	15.277.348

Perk	No.	Nama Rincian	Vol	Sat	Bln	Thn	Pro	Nilai Perolehan 2020	Akumulasi Penyusutan 2020	Nilai Buku 2020	Penambahan	Pengurangan	Nilai Perolehan 2021	Penyusutan s/d Des 2021	Akumulasi Penyusutan 2021	Nilai Buku 2021
31.04.20	55	P.A. atas pengadaan pompa penguras lumpur 12 Lt/Dt Head 16 M uk. 37 KW Estuary ( 20001/BPP/12/2014)	1	Unit	12	2014	25	45.964.270	37.954.047	8.010.223	0	0	45.964.270	2.002.556	39.956.603	6.007.667
31.04.20	56	P.A. atas pengadaan & pemasangan Cubical TM 20KV di IPA Estuary ( 234/BJ/12/2015)	1	Unit	12	2015	25	183.698.000	141.013.779	42.684.221	0	0	183.698.000	10.671.055	151.684.834	32.013.166
31.04.20	57	P.A. atas pengadaan & pemasangan alat pemantau ketinggian air sistem ultrasonic di IPA Estuary	1	Unit	12	2015	25	75.928.000	58.285.306	17.642.694	0	0	75.928.000	4.410.673	62.695.979	13.232.021
31.04.20	58	P.A. atas pengadaan & pemasangan pipa Hisap Pompa Air Baku Up Rating dia 400mm di Estuary	1	Unit	11	2016	25	472.718.099	329.379.261	143.338.838	0	0	472.718.099	35.834.709	365.213.970	107.504.129
31.04.20	59	Serah terima asSet sarana air bersih Badung Selatan (PT. Adhi Karya) BAST : 1287 Th.2017 (JU :12/BJ/07/17)	1	Unit	07	2017	25	12.377.286.296	7.808.327.097	4.568.959.199	0	0	12.377.286.296	1.142.239.800	8.950.566.897	3.426.719.399
31.04.20	60	P.A. atas pengadaan Pompa CR N 5-5 Q = 5.7 M3/H H = 87 meter (BPP: 2001/BPP/11/2017)	1	Unit	11	2017	25	21.840.500	13.010.455	8.830.045	0	0	21.840.500	2.207.511	15.217.966	6.622.534
31.04.20	61	P.A. atas pengadaan Pompa lumpur DPS - 750 Q=450 (BPP: 2001/BPP/11/2017)	1	Unit	11	2017	25	18.040.000	10.746.485	7.293.515	0	0	18.040.000	1.823.379	12.569.864	5.470.136
31.04.20	62	P.A atas Pengadaan & Pemasangan Pompa Penguras R3 Lengkap dengan Panel di IPA estuary (JU : 11/BJ/12/17)	1	Unit	12	2017	25	40.636.000	23.849.840	16.786.160	0	0	40.636.000	4.196.540	28.046.380	12.589.620
31.04.20	63	P.A atas Pemasangan Kabel NYFGby 4x300 MM di IPA Estuary (JU : 15/BJ/12/2017)	1	Unit	12	2017	25	111.051.000	65.177.394	45.873.607	0	0	111.051.000	11.468.402	76.645.796	34.405.205
31.04.20	64	Pembukuan pekerjaan pengadaan dan pemasangan alat pemantau level air ultrasonic range 0.3-15 M di reservoir anggungan			10	2018	25	92.322.000	43.636.571	48.685.429	0	0	92.322.000	12.171.357	55.807.928	36.514.072
31.04.20	65	Pembukuan Pengadaan dan Pemasangan Flow Meter elektromagnetic Diameter 500 mm Lengkap Accesoriesnya di IPA Estuary PDAM Mangutama	1	Unit	4	2019	25	476.833.702	186.263.165	290.570.537			476.833.702	72.642.634	258.905.799	217.927.903
31.04.20	66	P.A.Pergantian Media Filter No.3 di IPA Estuary PDAM Tirta Mangutama Kab. Badung Sesuai SPK No ; PDAM.47/PPK/SPK.PROD/XII/2019 Tgl : 12/12/2019 (BJ No : 00021/BJ/04/2020) Tgl : 30/04/2020	1	Unit	4	2020	25	262.134.000	49.150.125	212.983.875			262.134.000	53.245.969	102.396.094	159.737.906
31.04.20	67	P.A.Pergantian Media Filter No.2 di IPA Estuary PDAM Tirta Mangutama Kab. Badung Sesuai SPK No ; PDAM.39/PPK/SPK.PROD/XII/2019 Tgl : 23/12/2019 (BJ No : 00022/BJ/04/2020) Tgl : 30/04/2020	1	Unit	4	2020	25	251.627.000	47.180.063	204.446.938			251.627.000	51.111.734	98.291.797	153.335.204
31.04.20	68	P.A.Variable Speed Drive Type Cue 30 KW,61A Operasional IPA Estuary Atas BPP no : 2002/BPP/08/2020 Tgl : 18/08/2020	4	Unit	8	2020	25	239.219.200	24.918.667	214.300.533			239.219.200	53.575.133	78.493.800	160.725.400
31.04.20	69	P.A.Pompa Turbin Q=150 L/D,3 PHASE IPA Belusung Atas BPP No : 20001/BPP/08/2020 Tgl : 18/08/2020	1	Unit	8	2020	25	807.748.425	84.140.461	723.607.964			807.748.425	180.901.991	265.042.452	542.705.973
								<b>27.993.017.354</b>	<b>21.261.225.392</b>	<b>6.731.792.103</b>	<b>0</b>	<b>0</b>	<b>27.993.017.354</b>	<b>1.772.428.911</b>	<b>23.033.654.303</b>	<b>4.959.363.192</b>
<b>31.04.30</b>		<b>GROUND TANK DAN STABILISASI TANK</b>														
31.04.30	1	Konstruksi bangunan reservoir pencuci Sewakelola				1988		113.490.324	113.490.314	10	0	0	113.490.324	0	113.490.314	10
31.04.30	2	Pembuatan bak kontrol level air di reservoir anggungan.	1	Unit	10	2003	5	2.384.500	2.056.631	327.869	0	0	2.384.500	119.225	2.175.856	208.644
								<b>115.874.824</b>	<b>115.546.945</b>	<b>327.879</b>	<b>0</b>	<b>0</b>	<b>115.874.824</b>	<b>119.225</b>	<b>115.666.170</b>	<b>208.654</b>
<b>31.04.90</b>		<b>INSTALASI PENGOLAHAN AIR LAINNYA</b>														
31.04.90	1	Container liquid C12	0	Unit	08	1980	25	1.350.000	1.349.990	10	0	0	1.350.000	0	1.349.990	10
31.04.90	2	Pekerjaan pengadaan genzet mobile 100 KVA & 50 KVA di Sangeh	0	Unit	12	1995	25	96.250.000	96.249.990	10	0	0	96.250.000	0	96.249.990	10
31.04.90	3	Pembentukan aktiva atas pelimpahan utang jangka panjang ( SLA - Prancis), peralatan ME / IPA Rp.17.907.406.194,85 - pengurangan aktiva Rp. 4.163.128.348,85, karena ozon belum dioperasikan	0	Unit	12	1999	25	13.489.060.561	13.489.060.551	10	0	0	13.489.060.561	0	13.489.060.551	10



Perk	No.	Nama Rincian	Vol	Sat	Bln	Thn	Pro	Nilai Perolehan 2020	Akumulasi Penyusutan 2020	Nilai Buku 2020	Penambahan	Pengurangan	Nilai Perolehan 2021	Penyusutan s/d Des 2021	Akumulasi Penyusutan 2021	Nilai Buku 2021
31.04.90	4	Penyerahan pengelolaan sarana air bersih di Desa Pecatu dari Kepala Dinas Pekerjaan Umum Propinsi Bali cabang Badung sesuai dengan BA No : 602.1/145-ABP/CK tanggal 26 Pebruari 1996 oleh PT. Ubung Ray	0	Unit	09	1998	25	22.630.300	22.630.290	10	0	0	22.630.300	0	22.630.290	10
31.04.90	5	Penyerahan pengelolaan sarana air bersih Kabupaten Badung di Desa Kapal / Mengwi sesuai dengan BA No : 02/BA-PP/PPPAB/97 tanggal 21 Juli 1997 oleh PT. Wijaya Kusuma Emindo	0	Unit	09	1998	25	187.063.260	187.063.250	10	0	0	187.063.260	0	187.063.250	10
31.04.90	6	Koreksi aktiva dalam penyelesaian (ADP) kesalahan pembukuan yang seharusnya masuk ke pos aktiva	0	Unit	12	1998	25	5.280.000	5.279.990	10	0	0	5.280.000	0	5.279.990	10
31.04.90	7	Koreksi audit lap. keuangan 30 Juni 1997 atas penetapan bunga masa konstruksi asSet yang dibiayai pinjaman Prancis	0	Unit	01	1999	25	1.513.479.143	1.513.479.133	10	0	0	1.513.479.143	0	1.513.479.133	10
31.04.90	8	Koreksi audit	0	Unit	01	1999	25	99.772.083	99.772.073	10	0	0	99.772.083	0	99.772.073	10
31.04.90	10	Koreksi penyelesaian instalasi dalam penyelesaian tahun 1998	0	Unit	12	2000	25	31.524.704	31.524.694	10	0	0	31.524.704	0	31.524.694	10
31.04.90	11	Kapitalisasi biaya pelapisan bak pembubuh aluminium sulfat dengan fiberglass	0	Unit	12	2000	25	47.325.000	47.324.990	10	0	0	47.325.000	0	47.324.990	10
31.04.90	12	Slang gas chlor (flexitube) untuk Estuary	0	Unit	05	2001	25	1.925.000	1.924.990	10	0	0	1.925.000	0	1.924.990	10
31.04.90	13	Pek. saluran over flow di IPA Estuary	0	Unit	12	2001	25	27.995.000	27.994.990	10	0	0	27.995.000	0	27.994.990	10
31.04.90	15	Selang Gas Chlor (Flexletube)	4	Unit	03	2002	25	6.600.000	6.599.990	10	0	0	6.600.000	0	6.599.990	10
31.04.90	16	Subassembly Airvalve (series 264 with G 1/4 tapped) merk : Joucomatis, code : 48313517, voltage : 220/50/60 HZ - 1 Unit dan Kunci Valve Gas Feeders 100 PPD 2 Kg/H seri 200 - 2 Buah	1	Unit	07	2002	25	3.355.000	3.354.990	10	0	0	3.355.000	0	3.354.990	10
31.04.90	17	Pembentukan aktiva atas pengadaan kompresor udara untuk di Estuary.	1	Unit	03	2004	25	27.940.000	27.939.990	10	0	0	27.940.000	0	27.939.990	10
31.04.90	18	Pemasangan Istalasi Service Gas Cklor & Pembuatan Saluran Kapur Tohor di IPA. Estuary.	0	Unit	07	2005	25	18.509.750	18.509.740	10	0	0	18.509.750	0	18.509.740	10
31.04.90	19	P.A atas pengadaan tutup manhole untuk seksi produksi	10	Buah	10	2006	25	48.917.000	48.916.990	10	0	0	48.917.000	0	48.916.990	10
31.04.90	20	P.A atas pengadaan 2 Buah tutup manhole untuk seksi produksi	2	Buah	06	2007	25	5.060.000	5.059.990	10	0	0	5.060.000	0	5.059.990	10
31.04.90	21	P.A. atas pengadaan tutup manhole fiberglass di M.A. Tanah Wuk dan Reservoir Sangeh	10	Buah	10	2007	25	28.327.475	28.327.465	10	0	0	28.327.475	0	28.327.465	10
31.04.90	22	P.A. atas pekerjaan pengadaan pompa Centrifugal CR 90-3 25 L / Dt 22 KW untuk pompa Estuary II	4	Unit	12	2007	25	312.400.000	312.399.990	10	0	0	312.400.000	0	312.399.990	10
31.04.90	23	P.A. atas pekerjaan pengadaan pompa lumpur 3,7 Kw / 3X 380 untuk pompa Estuary II	1	Unit	12	2007	25	62.700.000	62.699.990	10	0	0	62.700.000	0	62.699.990	10
31.04.90	24	P.A.atas pekerjaan pengadaan panel pompa di Estuary	1	Unit	12	2007	25	106.122.000	106.121.990	10	0	0	106.122.000	0	106.121.990	10
31.04.90	25	P.A. atas pekerjaan penelitian Ekologi dampak dari pengolahan air IPA Estuary Berdasarkan SPK No.54.1/ DIR. 04 / 2007 Tgl 25/10/2007 ( P.964 )	0	Unit	12	2007	25	48.785.000	48.784.990	10	0	0	48.785.000	0	48.784.990	10
31.04.90	26	P.A. atas pengadaan tutup manhole uk. 112 X 112 Cm. untuk Produksi II	4	Buah	05	2008	25	17.050.000	17.049.990	10	0	0	17.050.000	0	17.049.990	10
31.04.90	27	P.A. atas pengadaan tutup manhole uk. 73 X 73 Cm. untuk produksi II	2	Buah	05	2008	25	3.674.000	3.673.990	10	0	0	3.674.000	0	3.673.990	10
31.04.90	28	P.A. atas pengadaan tutup manhole uk. 71 X 71 Cm. untuk produksi II	1	Buah	05	2008	25	1.716.000	1.715.990	10	0	0	1.716.000	0	1.715.990	10
31.04.90	29	P.A. atas pengadaan tutup manhole uk. 63 X 63 Cm. untuk di Produksi II	3	Buah	05	2008	25	4.059.000	4.058.990	10	0	0	4.059.000	0	4.058.990	10
31.04.90	30	P.A. atas pengadaan tutup manhole uk. 70 X 100 X 5 Cm. di seksi Produksi I DP 13 Penarungan	1	Buah	07	2008	25	3.520.000	3.519.990	10	0	0	3.520.000	0	3.519.990	10
31.04.90	31	P.A. atas pengadaan tutup manhole uk. 82 X 109 X 5 Cm. di seksi Produksi I DP 13 Penarungan	1	Buah	07	2008	25	4.345.000	4.344.990	10	0	0	4.345.000	0	4.344.990	10
31.04.90	32	P.A. atas pengadaan tutup manhole uk. 210 X 55 X 5 Cm. di seksi Produksi I DP 13 Penarungan	1	Buah	07	2008	25	5.665.000	5.664.990	10	0	0	5.665.000	0	5.664.990	10

Perk	No.	Nama Rincian	Vol	Sat	Bln	Thn	Pro	Nilai Perolehan 2020	Akumulasi Penyusutan 2020	Nilai Buku 2020	Penambahan	Pengurangan	Nilai Perolehan 2021	Penyusutan s/d Des 2021	Akumulasi Penyusutan 2021	Nilai Buku 2021	
31.04.90	33	Penahan cipratan air bahan fiberglass	1	Buah	12	2008	25	12.540.000	12.539.990	10	0	0	12.540.000	0	12.539.990	10	
31.04.90	34	Pintu air (Pembuangan Lumpur)	1	Unit	12	2008	25	14.630.000	14.629.990	10	0	0	14.630.000	0	14.629.990	10	
31.04.90	35	Pengadaan tutup manhole	1	Buah	12	2008	25	5.610.000	5.609.990	10	0	0	5.610.000	0	5.609.990	10	
31.04.90	36	Pemasangan instalasi pipa di intake & penutupan over flow di reservoir IPA Estuary sesuai kontrak no: PDAM.56.2/ Dir.03/X/08 (I),06/MM/X/KONT/08 (II) tgl 27/10/08 (CV Merpati Mas / S.357)	1	Unit	12	2008	25	71.992.000	71.991.990	10	0	0	71.992.000	0	71.991.990	10	
31.04.90	37	P.A. atas pengadaan pintu air 100 x 120 cm seksi produksi II	1	Unit	07	2009	25	17.215.000	17.214.990	10	0	0	17.215.000	0	17.214.990	10	
31.04.90	38	P.A.atas Pek Penyempurnaan sistem pengolahan air di IPA Estuary SPK PDAM. 80.2/PA.03/VII/12(I) 07/P.AA/Kontr/VII/12(II) 30/07/12 CV Anugrah Agung Jl. Imam Bonjol 96A Dps S.351	1	Unit	11	2012	25	673.767.000	673.767.000	10	0	0	673.767.000	0	673.767.000	10	
31.04.90	39	P.A.atas Alat Pembubuh Alum Otomatis (JU : 147/BJ/12/2016)	1	Unit	12	2016	25	640.475.000	442.046.588	198.428.412	0	0	640.475.000	49.607.103	491.653.691	148.821.309	
31.04.90	40	P.A.atas Pekerjaan Relokasi Kabel Power Cubikal Menuju Pengolahan IPA I & II Belusung (JU : 196/BJ/12/2016)	1	Unit	12	2018	25	136.872.000	61.485.469	75.386.531	0	0	136.872.000	18.846.633	80.332.102	56.539.898	
31.04.90	41	P.A.atas Pekerjaan Relokasi Pipa Hidrofor 8" di IPA Belusung PDAM Tirta Mangutama No.SPK PDAM.49/PPK/SPK/X/2018 (JU : 197/BJ/12/2018)	1	Unit	12	2018	25	54.033.000	24.272.637	29.760.363	0	0	54.033.000	7.440.091	31.712.728	22.320.272	
31.04.90	42	P.A.atas Pekerjaan Pengadaan Soft Starter ABB Type PSTB470-600-70 250 KW di Sistem 4 Ipa Estuary No.SPK PDAM.166/PPK.BJL/SPK/XII/2018 (JU : 2014/BJ/12/2018)	1	Unit	12	2018	25	156.170.300	70.154.627	86.015.673	0	0	156.170.300	21.503.918	91.658.545	64.511.755	
31.04.90	43	P.A. atas pengadaan tutup manhole Fiber Glass uk. 125Cm x 115 Cm. di seksi Produksi I DP 13 Penarungan	2	Unit	12	2019	25	22.895.400	6.081.591	16.813.809			22.895.400	4.203.452	10.285.043	12.610.357	
								18.038.599.975	17.632.194.836	406.405.148	0	0	18.038.599.975	101.601.197	17.733.796.033	304.803.591	
		<b>TOTAL</b>						<b>69.956.385.070</b>	<b>53.658.801.676</b>	<b>16.297.583.614</b>	<b>50.850.410.296</b>	<b>0</b>	<b>0</b>	<b>120.806.795.366</b>	<b>3.257.225.183</b>	<b>56.916.026.859</b>	<b>63.890.768.357</b>
<b>31.05.10</b>		<b>BANGUNAN DAN PERBAIKANNYA</b>															
31.05.10	1	Rumah jaga di DP 8 Kapal	0	Unit	02	1981	5	331.000	330.990	10	0	0	331.000	0	330.990	10	
31.05.10	2	Rumah pompa	0	Unit	02	1989	5	82.078.689	82.078.679	10	0	0	82.078.689	0	82.078.679	10	
31.05.10	3	Rumah pompa	0	Unit	02	1990	5	2.255.000	2.254.990	10	0	0	2.255.000	0	2.254.990	10	
31.05.10	4	Rumah pompa	0	Unit	03	1990	5	1.031.250	1.031.240	10	0	0	1.031.250	0	1.031.240	10	
31.05.10	5	Rumah pompa	0	Unit	04	1990	5	5.104.000	5.103.990	10	0	0	5.104.000	0	5.103.990	10	
31.05.10	6	Pembuatan tangga rumah panel di MA Tanah Wuk	0	Unit	07	2000	5	19.270.000	19.270.000	10	0	0	19.270.000	0	19.270.000	10	
31.05.10	7	Pek. perbaikan bronkaptering & pembuatan sanderan pipa di Sulangai Kec. Petang	0	Unit	05	2001	5	34.398.500	34.398.500	10	0	0	34.398.500	0	34.398.500	10	
31.05.10	8	PA pekerjaan pembuatan bak water meter di Penarungan, Savan & Batan Buah	0	Unit	12	2005	5	8.756.000	6.603.483	2.152.517	0	0	8.756.000	437.800	7.041.283	1.714.717	
31.05.10	9	P.A atas pekerjaan pembuatan bak water meter pada sistem distribusi	0	Unit	07	2006	5	7.009.000	5.081.525	1.927.475	0	0	7.009.000	350.450	5.431.975	1.577.025	
31.05.10	10	P.A atas pembuatan bak water meter di Green Lot Munggu sesuai dengan surat penunjukan nomor : PDAM.491/V/16/2006 tgl 15 Nopember 2006 (Kopkar TM/ S.163)	1	Unit	02	2007	5	7.010.000	4.877.792	2.132.208	0	0	7.010.000	350.500	5.228.292	1.781.708	
31.05.10	11	P.A atas pembuatan bak water meter pada sistem distribusi sesuai dengan surat penunjukan nomor : PDAM.473/V/16/2006 tgl 14 Oktober 2006 (Kopkar TM/ S.163)	1	Buah	02	2007	5	5.433.000	3.780.463	1.652.538	0	0	5.433.000	271.650	4.052.113	1.380.888	
31.05.10	12	P.A. atas pengerjaan pembuatan bak water meter di Br. Anggungan Petang sesuai dengan Surat Penunjukan nomor PDAM 183 / U / 16 / 2007 03/ 04/ 2007 (Kopkar T M PDAM Badung) S. 163	0	Buah	09	2007	5	9.720.000	6.480.000	3.240.000	0	0	9.720.000	486.000	6.966.000	2.754.000	
31.05.10	13	Bang Panel Pompa Boster T.Benoa				1996	5	1.451.206	1.451.196	10	0	0	1.451.206	0	1.451.196	10	
31.05.10	14	Bang rumah genzet				1998	5	3.687.501	3.687.491	10	0	0	3.687.501	0	3.687.491	10	
31.05.10	15	Pembuatan pagar keliling di Tanah Kilap				2002	5	55.582.911	27.979.873	27.603.038	0	0	55.582.911	2.779.146	30.759.019	24.823.892	
31.05.10	16	Pembuatan papan nama Teluk Benoa, Well Site dan Tanah Kilap				2010	5	28.694.564	12.121.987	16.572.578	0	0	28.694.564	1.434.728	13.556.715	15.137.850	

Perk	No.	Nama Rincian	Vol	Sat	Bln	Thn	Pro	Nilai Perolehan 2020	Akumulasi Penyusutan 2020	Nilai Buku 2020	Penambahan	Pengurangan	Nilai Perolehan 2021	Penyusutan s/d Des 2021	Akumulasi Penyusutan 2021	Nilai Buku 2021
31.05.10	17	Pembuatan pondasi Tembok penyengker T. 11 Kampial				2010	5	20.553.751	8.596.125	11.957.626	0	0	20.553.751	1.027.688	9.623.813	10.929.938
31.05.10	18	Pelinggih Dukung Sakti dan Penyengker di Teluk Benoa			09	2012	5	142.190.000	57.117.000	85.073.000	0	0	142.190.000	7.109.500	64.226.500	77.963.500
								<b>434.556.372</b>	<b>282.245.322</b>	<b>152.311.070</b>	<b>0</b>	<b>0</b>	<b>434.556.372</b>	<b>14.247.462</b>	<b>296.492.784</b>	<b>138.063.518</b>
<b>31.05.20</b>		<b>RESERVOIR, TANDON DAN MENARA AIR</b>														
31.05.20	1	Pembuatan bronkaptering & pelengkapannya dan bangunan pelengkap bronkaptering (penyesuaian koreksi akuntan)	1	Unit	08	1987	5	13.467.000	13.466.990	10	0	0	13.467.000	0	13.466.990	10
31.05.20	2	Pembuatan bronkaptering	0	Unit	12	1992	5	5.062.000	5.061.990	10	0	0	5.062.000	0	5.061.990	10
31.05.20	3	Pembuatan menara air + tanki 1 Unit dan pembuatan reservoir 50M3 2 Unit	0	Unit	07	1993	5	26.987.000	26.986.990	10	0	0	26.987.000	0	26.986.990	10
31.05.20	4	Reservoir dan tanki	0	Unit	12	1983	5	627.000	626.990	10	0	0	627.000	0	626.990	10
31.05.20	5	Pembuatan broncaptering a/n : Bali Rahmat Jaya	0	Unit	12	1994	5	15.924.000	15.923.990	10	0	0	15.924.000	0	15.923.990	10
31.05.20	6	Pembuatan broncaptering di Desa Ayunan Taman a/n : CV. Nusantara Utama	0	Unit	12	1994	5	24.764.000	24.763.990	10	0	0	24.764.000	0	24.763.990	10
31.05.20	7	Pembuatan broncaptering di Sangeh	0	Unit	11	1995	5	931.700	931.690	10	0	0	931.700	0	931.690	10
31.05.20	8	Pemuatan drainage depan DP 13, pembuatan tembok DP 4 dan vit LU di jalan jurusan Lukluk Penarungan	0	Unit	12	1995	5	12.550.000	12.549.990	10	0	0	12.550.000	0	12.549.990	10
31.05.20	9	Pembuatan tembok depan dan drainage sumur bor produksi reservoir di banjar Sayan Mengwi	0	Unit	12	1995	5	5.930.000	5.929.990	10	0	0	5.930.000	0	5.929.990	10
31.05.20	10	Pembuatan bak penangkap di mata air Dungun Kecamatan Petang	0	Unit	12	1995	5	18.248.000	18.247.990	10	0	0	18.248.000	0	18.247.990	10
31.05.20	11	Pembuatan reservoir 100M3 di Sangeh	1	Unit	12	1995	5	37.809.143	37.809.133	10	0	0	37.809.143	0	37.809.133	10
31.05.20	12	Pemuatan broncaptering di Desa Pelaga Dusun Auman	0	Unit	12	1996	5	12.762.000	12.762.000	0	0	0	12.762.000	0	12.762.000	0
31.05.20	13	Terminal tanki di IPA Tegal Saet	0	Unit	05	1998	5	732.804	732.794	10	0	0	732.804	0	732.794	10
31.05.20	14	Penyerahan pengelolaan sarana air bersih di Desa Ungasan dari Kepala Dinas Pekerjaan Umum Propinsi Bali cabang Badung, BA No : 602.1/213.ABP/CK tanggal 7 Maret 1995	0	Unit	09	1998	5	18.323.800	18.323.790	10	0	0	18.323.800	0	18.323.790	10
31.05.20	15	Pembuatan saluran bak broncaptering di MA Tanah Wuk	0	Unit	07	2000	5	6.458.000	6.458.000	10	0	0	6.458.000	0	6.458.000	10
31.05.20	16	Konstruksi reservoir distribusi	0	Unit	12	1988	5	385.415.031	385.415.021	10	0	0	385.415.031	0	385.415.021	10
31.05.20	17	Pekerjaan penyempurnaan instalasi air minum pada bangunan reservoir distribusi air bersih	0	Unit	12	1988	5	729.450	729.440	10	0	0	729.450	0	729.440	10
31.05.20	18	Pembuatan Reservoir di Desa Sangeh Kec. Abiansemal (Paket III, APBD TA. 2000 Pemda Badung)	1	Unit	01	2003	5	395.282.000	355.753.800	39.528.200	0	0	395.282.000	19.764.100	375.517.900	19.764.100
31.05.20	19	Pembuatan Reservoir di Desa Anggungan Kec. Mengwi (Paket I, APBD TA. 2000 Pemda Badung)	1	Unit	01	2003	5	930.325.000	837.292.500	93.032.500	0	0	930.325.000	46.516.250	883.808.750	46.516.250
31.05.20	20	Pembuatan Reservoir di Kec. Mengwi (Paket VIII, APBD TA. 2000 Pemda Badung)	1	Unit	01	2003	5	197.917.000	178.125.300	19.791.700	0	0	197.917.000	9.895.850	188.021.150	9.895.850
31.05.20	21	Pembuatan Reservoir di Sekarmukti Petang (Paket VI, TA 2001 Pemda Badung)	0	Unit	01	2003	5	443.271.000	398.943.900	44.327.100	0	0	443.271.000	22.163.550	421.107.450	22.163.550
31.05.20	22	Pembuatan Reservoir 1 Unit di Kelurahan Jimbaran Kec. Kuta (Paket VII, TA.2000 Pemda Badung)	1	Unit	01	2003	5	571.860.000	514.674.000	57.186.000	0	0	571.860.000	28.593.000	543.267.000	28.593.000
31.05.20	23	Pembuatan Reservoir 1 Unit di Desa Sawangan Kec. Kuta (Paket III, TA.2000 Pemda Badung)	1	Unit	01	2003	5	325.157.000	292.641.300	32.515.700	0	0	325.157.000	16.257.850	308.899.150	16.257.850
31.05.20	24	Pembuatan reservoir Di Ketogan ( APBD. Kabupaten Badung TA. 2001 ).	1	Unit	01	2005	5	417.512.000	334.009.600	83.502.400	0	0	417.512.000	20.875.600	354.885.200	62.626.800
31.05.20	25	Bangunan reservoir Perumahan Nuansa Kori Jimbaran Eks PT				1999	5	15.576.383	15.576.383	0	0	0	15.576.383	0	15.576.383	0
31.05.20	26	Bangunan reservoir Ungasan Eks PT				1999	5	276.827.370	276.827.370	0	0	0	276.827.370	0	276.827.370	0
31.05.20	27	Serah terima asSet Air Bersih Anggungan(PT. Karya Dewata Sarwa)BAST : 1287 Th.2017 (JU : 11/BJ/07/2017)	1	Unit	07	2017	5	2.700.437.000	472.576.475	2.227.860.525	0	0	2.700.437.000	135.021.850	607.598.325	2.092.838.675
31.05.20	28	Serah terima asSet Air Bersih Sumur Bor Binong (PT. Bali Nusaraya Paramartha)BAST : 1287 Th.2017 (JU :14/BJ/07/2017)	1	Unit	07	2017	5	658.381.475	115.216.759	543.164.716	0	0	658.381.475	32.919.074	148.135.833	510.245.642
31.05.20	29	Serah terima asSet sarana air bersih Badung Selatan (PT. Adhi Karya) BAST : 1287 Th.2017 (JU :12/BJ/07/17)	1	Unit	07	2017	5	9.106.016.471	1.593.552.884	7.512.463.587	0	0	9.106.016.471	455.300.824	2.048.853.708	7.057.162.763

Perk	No.	Nama Rincian	Vol	Sat	Bln	Thn	Pro	Nilai Perolehan 2020	Akumulasi Penyusutan 2020	Nilai Buku 2020	Penambahan	Pengurangan	Nilai Perolehan 2021	Penyusutan s/d Des 2021	Akumulasi Penyusutan 2021	Nilai Buku 2021
								16.625.283.626	5.971.911.047	10.653.372.589	0	0	16.625.283.626	787.307.948	6.759.218.995	9.866.064.641
31.05.30		<b>PIPA TRANSMISI DAN DISTRIBUSI</b>														
31.05.30	1	Pembentuk aktiva saluran transmisi & distribusi	0	Unit	08	1986	12,5	25.019.138	25.019.128	10	0	0	25.019.138	0	25.019.128	10
31.05.30	2	Pengadaan / pemasangan pipa transmisi & Distribusi dan pembuatan instalasi pipa	0	Unit	08	1987	12,5	14.996.838	14.996.828	10	0	0	14.996.838	0	14.996.828	10
31.05.30	3	Pemasangan pipa dan perlengkapannya Q 4" sepanjang 6.630 M dan pemasangan pipa : PVC Q 1,5" - Q 4" = 330 M, Q 3" = 1200 M, Q 2" = 1000 M, Q 1,5" = 500 M	0	Unit	08	1987	12,5	35.752.000	35.751.990	10	0	0	35.752.000	0	35.751.990	10
31.05.30	4	Pemasangan Pipa dia 4" ( 140 M ) jalan Benoa	0	Unit	02	1990	12,5	5.002.571	5.002.561	10	0	0	5.002.571	0	5.002.561	10
31.05.30	5	Pipa transmisi dan distribusi	0	Unit	12	1991	12,5	17.761.688	17.761.678	10	0	0	17.761.688	0	17.761.678	10
31.05.30	6	Pengadaan jaringan transmisi dan distribusi di BTN Darmasaba	0	Unit	10	1992	12,5	30.624.842	30.624.832	10	0	0	30.624.842	0	30.624.832	10
31.05.30	7	Pengadaan jaringan distribusi di Kec. Petang	0	Unit	10	1992	12,5	89.065.352	89.065.342	10	0	0	89.065.352	0	89.065.342	10
31.05.30	8	Pengadaan & pemasangan pipa serta perlengkapannya	0	Unit	12	1992	12,5	128.570.000	128.569.990	10	0	0	128.570.000	0	128.569.990	10
31.05.30	9	Pengadaan & pemasangan pipa serta perlengkapannya	0	Unit	12	1992	12,5	81.480.000	81.479.990	10	0	0	81.480.000	0	81.479.990	10
31.05.30	10	Penyertaan pengolahan sarana penyediaan air bersih dari PPSAB Bali ke PDAM Badung	0	Unit	12	1992	12,5	174.570.704	174.570.694	10	0	0	174.570.704	0	174.570.694	10
31.05.30	11	Penyertaan aktiva dari PPSAB Bali ke PDAM Badung	0	Unit	12	1992	12,5	293.473.030	293.473.020	10	0	0	293.473.030	0	293.473.020	10
31.05.30	12	Penyertaan aktiva dari PPSAB Bali ke PDAM Badung	0	Unit	12	1992	12,5	48.354.000	48.353.990	10	0	0	48.354.000	0	48.353.990	10
31.05.30	13	Renovasi jaringan distribusi di daerah Bongkasa	0	Unit	12	1992	12,5	56.548.561	56.548.551	10	0	0	56.548.561	0	56.548.551	10
31.05.30	14	Pipa transmisi dan distribusi	0	Unit	12	1992	12,5	725.450	725.440	10	0	0	725.450	0	725.440	10
31.05.30	15	Pengadaan & pemasangan pipa PVC Q 150 MM	0	Unit	07	1993	12,5	108.330.000	108.329.990	10	0	0	108.330.000	0	108.329.990	10
31.05.30	16	Pengadaan & pemasangan pipa PVC di desa Kerobokan	0	Unit	07	1993	12,5	426.300.000	426.299.990	10	0	0	426.300.000	0	426.299.990	10
31.05.30	17	Pemasangan pipa transmisi & distr. di Kelurahan Padang Sambian dan Kerobokan	0	Unit	11	1993	12,5	120.309.383	120.309.373	10	0	0	120.309.383	0	120.309.373	10
31.05.30	18	Pemasangan pipa transmisi distribusi sekunder di Kecamatan Petang	0	Unit	11	1993	12,5	150.212.151	150.212.141	10	0	0	150.212.151	0	150.212.141	10
31.05.30	19	Pemasangan pipa distribusi di desa Sulangai Kec. Petang	0	Unit	11	1993	12,5	168.316.104	168.316.094	10	0	0	168.316.104	0	168.316.094	10
31.05.30	20	Pemasangan pipa distribusi sekunder di Desa Pemecutan Kaja dan komplek perumahan Canggal Permai	0	Unit	11	1993	12,5	51.643.784	51.643.774	10	0	0	51.643.784	0	51.643.774	10
31.05.30	21	Pemasangan pipa transmisi & distr. di Desa Munggu	0	Unit	04	1994	12,5	151.806.000	151.805.990	10	0	0	151.806.000	0	151.805.990	10
31.05.30	22	Pemasangan pipa transmisi & distr. di Desa Buduk	0	Unit	04	1994	12,5	253.760.000	253.759.990	10	0	0	253.760.000	0	253.759.990	10
31.05.30	23	Pemasangan pipa transmisi & distr. di Desa Dalung	0	Unit	04	1994	12,5	209.428.635	209.428.625	10	0	0	209.428.635	0	209.428.625	10
31.05.30	24	Pemasangan pipa transmisi & distr. di Desa Sempidi	0	Unit	04	1994	12,5	327.950.000	327.949.990	10	0	0	327.950.000	0	327.949.990	10
31.05.30	25	Pemasangan pipa transmisi & distr. di Desa Kapal	0	Unit	08	1994	12,5	172.242.000	172.241.990	10	0	0	172.242.000	0	172.241.990	10
31.05.30	26	Pengadaan dan pemasangan pipa PVC Q 100 - 500 MM di Abiansemal a/n : Fa Karya Indah	0	Unit	12	1994	12,5	239.539.000	239.538.990	10	0	0	239.539.000	0	239.538.990	10
31.05.30	27	Serah terima dari PSPAB di Desa Ayunan Taman a/n : Nusantara Utama BA No : 07/BAST/BPSAB/III/94	0	Unit	12	1994	12,5	96.107.000	96.106.990	10	0	0	96.107.000	0	96.106.990	10
31.05.30	28	Pengadaan & pemasangan pipa PVC Q 150 MM, pipa GIP Q 150 MM di Petang	0	Unit	12	1994	12,5	176.852.000	176.851.990	10	0	0	176.852.000	0	176.851.990	10
31.05.30	29	Serah terima dari PSPAB di Desa Sangeh a/n : CV Cupu Manik, BA No : 07/BAST/BPSAB/III/94	0	Unit	12	1994	12,5	71.698.000	71.697.990	10	0	0	71.698.000	0	71.697.990	10
31.05.30	30	Serah terima dari PSPAB di Desa Mengwi a/n : CV Batu Alam, BA No : 07/BAST/BPSAB/III/94	0	Unit	12	1994	12,5	240.295.000	240.294.990	10	0	0	240.295.000	0	240.294.990	10
31.05.30	31	Pemasangan pipa distribusi di daerah Sempidi Ubung Kaja a/n : PT. Pratama Bakti Utama	0	Unit	12	1994	12,5	212.328.487	212.328.477	10	0	0	212.328.487	0	212.328.477	10
31.05.30	32	Pemasangan pipa distribusi di wilayah Kec. Abiansemal Desa Darmasaba a/n : Duta Salimo	0	Unit	12	1994	12,5	25.350.000	25.349.990	10	0	0	25.350.000	0	25.349.990	10
31.05.30	33	Pemasangan pipa distribusi sekunder di wilayah Abiansemal a/n : Gandi Utama Jaya	0	Unit	12	1994	12,5	313.730.442	313.730.432	10	0	0	313.730.442	0	313.730.432	10

Perk	No.	Nama Rincian	Vol	Sat	Bln	Thn	Pro	Nilai Perolehan 2020	Akumulasi Penyusutan 2020	Nilai Buku 2020	Penambahan	Pengurangan	Nilai Perolehan 2021	Penyusutan s/d Des 2021	Akumulasi Penyusutan 2021	Nilai Buku 2021
31.05.30	34	Perbaikan sistem jaringan pipa transmisi & distr. di wilayah Kabupaten Badung	0	Unit	11	1995	12,5	148.687.025	148.687.015	10	0	0	148.687.025	0	148.687.015	10
31.05.30	35	Pemasangan pipa distribusi sekunder di wilayah Dalung Kuta	0	Unit	12	1995	12,5	66.786.965	66.786.955	10	0	0	66.786.965	0	66.786.955	10
31.05.30	36	Pekerjaan pengadaan & pemasangan pipa PVC Q 50 - Q 150 MM di Mengwi	0	Unit	12	1995	12,5	306.885.102	306.885.092	10	0	0	306.885.102	0	306.885.092	10
31.05.30	37	Pekerjaan pengadaan accessories pipa di Mengwi	0	Unit	12	1995	12,5	5.308.098	5.308.088	10	0	0	5.308.098	0	5.308.088	10
31.05.30	38	Pekerjaan dan pemasangan pipa PVC Q 50 - 100 MMdi Sangeh	0	Unit	12	1995	12,5	117.825.000	117.824.990	10	0	0	117.825.000	0	117.824.990	10
31.05.30	39	Pekerjaan pengadaan accessories di Sangeh	0	Unit	12	1995	12,5	3.763.000	3.762.990	10	0	0	3.763.000	0	3.762.990	10
31.05.30	40	Pengadaan & pemasangan pipa PVC 40-100 MM di Petang	0	Unit	12	1995	12,5	241.557.527	241.557.517	10	0	0	241.557.527	0	241.557.517	10
31.05.30	41	Pengadaan accessories pipa di Petang	0	Unit	12	1995	12,5	7.004.250	7.004.240	10	0	0	7.004.250	0	7.004.240	10
31.05.30	42	Pemasangan pipa distribusi di komplek BTN Krismantara Permai Badung	0	Unit	08	1996	12,5	12.869.643	12.869.633	10	0	0	12.869.643	0	12.869.633	10
31.05.30	43	Pemasangan pipa distribusi di Poh Gading Badung	0	Unit	08	1996	12,5	239.337.910	239.337.900	10	0	0	239.337.910	0	239.337.900	10
31.05.30	44	Pemasangan & perbaikan sistem jaringan pipa distribusi di wilayah Kabupaten Badung	0	Unit	10	1996	12,5	36.508.955	36.508.945	10	0	0	36.508.955	0	36.508.945	10
31.05.30	45	Pemasangan pipa distribusi di cabang Badung	0	Unit	12	1996	12,5	53.808.874	53.808.864	10	0	0	53.808.874	0	53.808.864	10
31.05.30	46	Pembentukan aktiva atas pelimpahan utang jangka panjang ( RDA-218 ), pengadaan & pemasangan pipa PVC dia.200 MM, 400 MM,600 MM distribusi wilayah Denpasar	0	Unit	12	1997	12,5	47.372.000	47.371.990	10	0	0	47.372.000	0	47.371.990	10
31.05.30	47	Pembentukan aktiva atas pelimpahan utang jangka panjang (RDA-219), pengadaan & pemasangan sistem honing jaringan distribusi	0	Unit	12	1997	12,5	20.179.000	20.178.990	10	0	0	20.179.000	0	20.178.990	10
31.05.30	48	Pembentukan aktiva atas pelimpahan utang jangka panjang (RDA-219) pengadaan pipa distribusi dan perlengkapan di Denpasar Barat I	0	Unit	12	1997	12,5	4.338.000	4.337.990	10	0	0	4.338.000	0	4.337.990	10
31.05.30	49	Pembentukan aktiva atas pelimpahan utang jangka panjang (RDA-219) pemasangan pipa sekunder di Denpasar Selatan	0	Unit	12	1997	12,5	43.167.000	43.166.990	10	0	0	43.167.000	0	43.166.990	10
31.05.30	50	Koreksi aktiva dalam penyelesaian (ADP) pemasangan pipa distribusi di BTN Kusnantara Permai Canggü	0	Unit	12	1997	12,5	22.181.683	22.181.673	10	0	0	22.181.683	0	22.181.673	10
31.05.30	51	Koreksi aktiva dalam penyelesaian (ADP) pemasangan pipa distribusi di wil. KPR BTN Nuansa Asri	0	Unit	12	1997	12,5	53.278.981	53.278.971	10	0	0	53.278.981	0	53.278.971	10
31.05.30	52	Pemasangan pipa distr. di perumahan Pemda Badung dan penyerahan asSet yang berlokasi BTN Ubung Garden Village	0	Unit	12	1997	12,5	49.253.348	49.253.338	10	0	0	49.253.348	0	49.253.338	10
31.05.30	53	Pipa distribusi sekunder di wilayah Kab. Badung	0	Unit	07	1998	12,5	46.015.000	46.014.990	10	0	0	46.015.000	0	46.014.990	10
31.05.30	54	Pipa distribusi sekunder di Desa Darmasaba	0	Unit	07	1998	12,5	692.289.766	692.289.756	10	0	0	692.289.766	0	692.289.756	10
31.05.30	55	Pipa distribusi sekunder di wilayah daerah Komplek KPR BTN Mutiara Abianbase, Lukluk Indah, Green Kori Sading dan Banjar Bebenang Tangeb	0	Unit	07	1998	12,5	324.903.086	324.903.076	10	0	0	324.903.086	0	324.903.076	10
31.05.30	56	Penyerahan pengelolaan sarana penyediaan air di Ds. Penarungan Kec. Abiansemal Kab. Badung dari Proyek Penyediaan Sarana Air Bersih, sesuai dengan BA No. : 690/260/ABP-I/1998 tgl. 17 Januari 1998	0	Unit	09	1998	12,5	231.654.000	231.653.990	10	0	0	231.654.000	0	231.653.990	10
31.05.30	57	Penyerahan pengelolaan sarana air bersih di DS. Ungasan dari Kep. Dinas Pekerjaan Umum Propinsi Bali Cabang Badung, BA No : 602.1/213.ABP/CK , tanggal 7 Maret 1995 oleh : CV. Cupu Manik	0	Unit	09	1998	12,5	405.226.200	405.226.190	10	0	0	405.226.200	0	405.226.190	10
31.05.30	58	Penyerahan pengelolaan sarana air bersih di DS. Pecatu dari Kep. Dns. Pekerjaan Umum Prop. Bali Cabang Badung, sesuai dengan BA No : 602.1/145.ABP/CK , tanggal 26 Pebruari 1998 oleh : PT. Ubung Raya	0	Unit	09	1998	12,5	339.015.230	339.015.220	10	0	0	339.015.230	0	339.015.220	10

Perk	No.	Nama Rincian	Vol	Sat	Bln	Thn	Pro	Nilai Perolehan 2020	Akumulasi Penyusutan 2020	Nilai Buku 2020	Penambahan	Pengurangan	Nilai Perolehan 2021	Penyusutan s/d Des 2021	Akumulasi Penyusutan 2021	Nilai Buku 2021
31.05.30	59	Penyerahan pengelolaan sarana air bersih di Ds. Jimbaran dari Proyek Penyediaan Sarana Air Bersih Pedesaan Dns. PU Bali, BA No : 602.1/213.ABP/CK , tanggal 15 Januari 1998 oleh : PT. Bali Nusa Raya	0	Unit	09	1998	12,5	190.621.000	190.620.990	10	0	0	190.621.000	0	190.620.990	10
31.05.30	60	Penyerahan pengelolaan sarana air bersih di Ds. Kapal / Mengwi , sesuai dengan BA No : 02/BA-PP/PPPSAB/97, tanggal 21 Juli 1997 oleh : PT. Wijaya Kusuma Emindo	0	Unit	09	1998	12,5	3.861.000	3.860.990	10	0	0	3.861.000	0	3.860.990	10
31.05.30	61	Penyerahan pengelolaan sarana penyediaan air bersih Kab. Badung di Kec. Mengwi sesuai dng BA No:02/BA-PP/PPPAB/1997, tgl 21 Juli 1997 (pek. pemas. pipa steel dia.5.500 MM) oleh PT.Bali Dupa Pratama	0	Unit	09	1998	12,5	1.256.064.400	1.256.064.390	10	0	0	1.256.064.400	0	1.256.064.390	10
31.05.30	62	Penyerahan pengelolaan sarana penyediaan air bersih Kab. Badung di IKK Ayunan Kec. Abiansemal, sesuai dng BA No : 02/BA-PP/PPPAB/1997 , oleh PT. Wijaya Kusuma Emindo	0	Unit	09	1998	12,5	80.273.900	80.273.890	10	0	0	80.273.900	0	80.273.890	10
31.05.30	63	Penyerahan pengelolaan sarana air bersih Kab. Badung di Nusa Dua Kec. Kuta, sesuai dng BA No : 02/BA-PP/PPPAB/97, tanggal 21 Juli 1997 oleh CV. Widya Karya	0	Unit	09	1998	12,5	1.013.912.067	1.013.912.057	10	0	0	1.013.912.067	0	1.013.912.057	10
31.05.30	64	Koreksi aktiva dalam penyelesaian (ADP) pemas. pipa distribusi 2" & 3" di Ds. Sembung dan Ds. Denkayu - Mengwi	0	Unit	12	1998	12,5	36.495.768	36.495.758	10	0	0	36.495.768	0	36.495.758	10
31.05.30	65	Koreksi aktiva dalam penyelesaian (ADP) pemas. pipa distribusi 2" & 3" di Abiansemal	0	Unit	12	1998	12,5	26.702.491	26.702.481	10	0	0	26.702.491	0	26.702.481	10
31.05.30	66	Koreksi aktiva dalam penyelesaian (ADP) pemas. pipa distribusi sekunder dan perlengkapannya di Wilayah Kuta Utara	0	Unit	12	1998	12,5	3.192.429.735	3.192.429.725	10	0	0	3.192.429.735	0	3.192.429.725	10
31.05.30	67	Koreksi aktiva dalam penyelesaian (ADP) pemas. pipa distribusi sekunder dan perlengkapannya di Ds. Dalung ( Teqal Java )	0	Unit	12	1998	12,5	36.121.517	36.121.507	10	0	0	36.121.517	0	36.121.507	10
31.05.30	68	Koreksi aktiva dalam penyelesaian (ADP) pemas. pipa distribusi sekunder dan perlengkapannya di Wilayah Kec. Abiansemal	0	Unit	12	1998	12,5	129.213.256	129.213.246	10	0	0	129.213.256	0	129.213.246	10
31.05.30	69	Koreksi aktiva dalam penyelesaian (ADP) pemas. pipa distribusi sekunder dan perlengkapannya di Wilayah Desa Dalung dan Kerobokan	0	Unit	12	1998	12,5	51.145.949	51.145.939	10	0	0	51.145.949	0	51.145.939	10
31.05.30	70	Koreksi aktiva dalam penyelesaian (ADP) pemas. pipa distribusi sekunder dan perlengkapannya di Wilayah Desa Dalung ( Kapal / Munduk )	0	Unit	12	1998	12,5	721.514.321	721.514.311	10	0	0	721.514.321	0	721.514.311	10
31.05.30	71	Koreksi aktiva dalam penyelesaian (ADP) pembebanan utang jangka panjang dari hasil rekonsiliasi Dep. Keuangan, Pinjaman pada Bank Dunia (P3KT)	0	Unit	12	1998	12,5	3.391.136.908	3.391.136.898	10	0	0	3.391.136.908	0	3.391.136.898	10
31.05.30	72	Pembentukan aktiva atas pek. pengad. & pemasangan pipa baja Dia.350, 400 MM distr. di Wil. Denpasar sesuai BAST AsSet & Hutang Jangka Panjang PDAM Badung yg berada di Wil. Kotamadya kpd PDAM Kota Dps.	0	Unit	05	1999	12,5	483.362.000	483.361.990	10	0	0	483.362.000	0	483.361.990	10
31.05.30	73	Penyerahan aktiva atas pek. pengad. & pemas. pipa baja Dia.350 MM di Wil. Denpasar sesuai BAST AsSet & Hutang Jangka Panjang PDAM Badung yg berada di Wil. Kotamadya kpd PDAM Kota Denpasar	0	Unit	05	1999	12,5	478.096.000	478.095.990	10	0	0	478.096.000	0	478.095.990	10
31.05.30	74	Penyerahan aktiva dari Proy. Estuary PDAM : Tahap III atas Pekerjaan Pemas. Pipa PVC Dia. 200 MM dan & bangunan pelengkap sesuai BAST No : 120/BAST/XII/1997 tgl 31 Desember 1997	0	Unit	05	1999	12,5	429.484.000	429.483.990	10	0	0	429.484.000	0	429.483.990	10



Perk	No.	Nama Rincian	Vol	Sat	Bln	Thn	Pro	Nilai Perolehan 2020	Akumulasi Penyusutan 2020	Nilai Buku 2020	Penambahan	Pengurangan	Nilai Perolehan 2021	Penyusutan s/d Des 2021	Akumulasi Penyusutan 2021	Nilai Buku 2021
31.05.30	75	Penyerahan AsSet dari PSPAB atas Pekerjaan & Pemasangan Pipa Distribusi 40-70 MM (4.300 M2) di Ds. Jagapati Kab. Badung sesuai dng BAST No : 690/199/ABP I/1999 tgl 22 Januari 1999	0	Unit	08	1999	12,5	76.896.000	76.895.990	10	0	0	76.896.000	0	76.895.990	10
31.05.30	76	Penyerahan AsSet dari PSPAB atas Pekerjaan Pemas. Pipa Transmisi & Distr. Dia. 40-150 MM (5.250 M2) di Ds. Abiansemal & Taman Kab. Badung sesuai dng BAST No : 690/198/ABP II/1999 tgl 18 Februari 1999	0	Unit	08	1999	12,5	171.403.000	171.402.990	10	0	0	171.403.000	0	171.402.990	10
31.05.30	77	Penyerahan AsSet dari PSPAB atas Pekerjaan Pemas. Pipa Transmisi & Distr. Dia.150 MM (4.000 M2) di Ds. Bongkasa Kab. Badung sesuai dng BAST No : 690/192/ABP II/1999 tgl 20 Februari 1999	0	Unit	08	1999	12,5	218.726.000	218.725.990	10	0	0	218.726.000	0	218.725.990	10
31.05.30	78	Penyerahan AsSet dari PSPAB atas Pekerjaan Pemas. Pipa Transmisi & Distr. Dia. 100-150 MM (4.600 M2) di Ds. Sedang & Angantaka Kab. Badung sesuai dng BAST No : 690/167.a/ABP I/1999 tgl 26 Januari 1999	0	Unit	08	1999	12,5	183.376.000	183.375.990	10	0	0	183.376.000	0	183.375.990	10
31.05.30	79	Pemasangan pipa distribusi sekunder dan perlengkapannya di Jalan Raya Seminyak Kec. Kuta	0	Unit	12	1999	12,5	156.543.985	156.543.975	10	0	0	156.543.985	0	156.543.975	10
31.05.30	80	Pemasangan pipa distribusi sekunder dan perlengkapannya di Desa Kerobokan Kec. Kuta	0	Unit	12	1999	12,5	43.209.555	43.209.545	10	0	0	43.209.555	0	43.209.545	10
31.05.30	81	Pemasangan jaringan pipa distribusi di BTN Gapura Citra Dewata	0	Unit	08	2000	12,5	7.097.392	7.097.381	10	0	0	7.097.392	0	7.097.381	10
31.05.30	82	Pemasangan pipa distribusi di Desa Taman dan Bongkasa	0	Unit	08	2000	12,5	16.355.108	16.355.098	10	0	0	16.355.108	0	16.355.098	10
31.05.30	83	Pembentukan aktiva dari pinjaman RDA II tahun 1999	0	Unit	12	2000	12,5	477.209.021	477.209.011	10	0	0	477.209.021	0	477.209.011	10
31.05.30	84	Perbaikan Jaringan Pipa Distribusi di Br. Kwanji, Kuta	0	Unit	12	1999	12,5	64.902.571	64.902.561	10	0	0	64.902.571	0	64.902.561	10
31.05.30	85	Perbaikan Sistem Jaringan Distribusi di Jempong Kec. Abiansemal	0	Unit	12	1999	12,5	24.120.955	24.120.945	10	0	0	24.120.955	0	24.120.945	10
31.05.30	86	Pemas. Distribusi Sekunder di Villa Ayung Darmasaba	0	Unit	12	1999	12,5	34.779.825	34.779.815	10	0	0	34.779.825	0	34.779.815	10
31.05.30	87	Pemas. Pipa Distribusi & perlengkapannya di Darmasaba	0	Unit	12	1999	12,5	6.607.031	6.607.021	10	0	0	6.607.031	0	6.607.021	10
31.05.30	88	Perbaikan Sistem Pipa Distribusi di Getasan Petang	0	Unit	12	1999	12,5	2.511.920	2.511.909	10	0	0	2.511.920	0	2.511.909	10
31.05.30	89	Perbaikan Sistem Pipa Distribusi di Wil. Krobokan (Muding Sari & Muding Indah)	0	Unit	12	1999	12,5	82.849.723	82.849.713	10	0	0	82.849.723	0	82.849.713	10
31.05.30	90	Perbaikan Pipa Distribusi di Desa Buduk Mengwi	0	Unit	12	1999	12,5	4.723.565	4.723.555	10	0	0	4.723.565	0	4.723.555	10
31.05.30	91	Perbaikan Sistem Pipa Transmisi & Distribusi di Br. Belangan Desa Sembung Kec. Mengwi	0	Unit	12	1999	12,5	19.279.176	19.279.166	10	0	0	19.279.176	0	19.279.166	10
31.05.30	92	Pemas. Pipa Distribusi Induk di Sempidi Lukluk	0	Unit	12	1999	12,5	41.085.000	41.084.990	10	0	0	41.085.000	0	41.084.990	10
31.05.30	93	Pengadaan dan pemasangan pipa distribusi di BTN Pengending Permai	0	Unit	11	2001	12,5	215.000.000	214.999.990	10	0	0	215.000.000	0	214.999.990	10
31.05.30	94	Pek. penurunan dan pemasangan serta pengadaan pipa distribusi yang menghubungkan Banjar Getasan dengan Banjar Buangga	0	Unit	12	2001	12,5	4.392.000	4.391.990	10	0	0	4.392.000	0	4.391.990	10
31.05.30	95	Pemasangan dan perbaikan sistem jaringan pipa distribusi di Wilayah Kabupaten Badung	0	Unit	12	2001	12,5	196.614.594	196.614.584	10	0	0	196.614.594	0	196.614.584	10
31.05.30	96	Perbaikan sistem / perubahan interconnection pipa distribusi di Jalan Nyelati - Karang Jung, Sembung	0	Unit	12	2001	12,5	106.618.031	106.618.021	10	0	0	106.618.031	0	106.618.021	10
31.05.30	97	Pemasangan pipa fitting dan perlengkapannya pada jalur pipa induk	0	Unit	12	1988	12,5	849.157.736	849.157.726	10	0	0	849.157.736	0	849.157.726	10
31.05.30	98	Pemasangan pipa fitting dan perlengkapannya pada jalur pipa induk	0	Unit	12	1988	12,5	1.110.090.333	1.110.090.323	10	0	0	1.110.090.333	0	1.110.090.323	10
31.05.30	99	Penambahan nilai aktiva Paket VIII A nilai persiapan dan biaya angkutan dan PPn Paket II A	0	Unit	12	1989	12,5	294.119.421	294.119.411	10	0	0	294.119.421	0	294.119.411	10
31.05.30	100	Pemasangan pipa distribusi diameter 600 MM (Paket VIII B 1 ) penambahan aktiva Paket VIII B 3 Nilai	0	Unit	12	1989	12,5	338.845.476	338.845.466	10	0	0	338.845.476	0	338.845.466	10

Perk	No.	Nama Rincian	Vol	Sat	Bln	Thn	Pro	Nilai Perolehan 2020	Akumulasi Penyusutan 2020	Nilai Buku 2020	Penambahan	Pengurangan	Nilai Perolehan 2021	Penyusutan s/d Des 2021	Akumulasi Penyusutan 2021	Nilai Buku 2021
31.05.30	101	Persiapan biaya angkutan dan PpN II C	0	Unit	12	1989	12,5	50.456.007	50.455.997	10	0	0	50.456.007	0	50.455.997	10
31.05.30	102	Pemasangan pipa induk distribusi Diameter 400 MM	0	Unit	12	1989	12,5	662.147.705	662.147.695	10	0	0	662.147.705	0	662.147.695	10
31.05.30	103	Pemasangan pipa induk Diameter 350 MM - 200 MM	0	Unit	12	1989	12,5	129.948.793	129.948.783	10	0	0	129.948.793	0	129.948.783	10
31.05.30	104	Pemasangan pipa distribusi untuk paket VIII A	0	Unit	12	1989	12,5	131.290	131.280	10	0	0	131.290	0	131.280	10
31.05.30	105	Penambahan aktiva Paket VIII B nilai persiapan biaya angkutan dan PpN II C	0	Unit	12	1989	12,5	43.828.302	43.828.292	10	0	0	43.828.302	0	43.828.292	10
31.05.30	106	Penambahan aktiva VIII B 2, Nilai persiapan biaya angkutan dan PpN II C	0	Unit	12	1989	12,5	105.868.000	105.867.990	10	0	0	105.868.000	0	105.867.990	10
31.05.30	107	Pemasangan pipa induk distribusi Diameter 500 MM	0	Unit	12	1989	12,5	774.235.311	774.235.301	10	0	0	774.235.311	0	774.235.301	10
31.05.30	108	Perkiraan penambahan aktiva dari biaya angkutan dan biaya persiapan	0	Unit	12	1989	12,5	384.655.878	384.655.868	10	0	0	384.655.878	0	384.655.868	10
31.05.30	109	Penambahan aktiva biaya persiapan angkutan dan PpN II D	0	Unit	12	1989	12,5	175.272.680	175.272.670	10	0	0	175.272.680	0	175.272.670	10
31.05.30	110	Pengad. & Pemas Pipa dia. 75 - 200 (3215 m') di Desa Dalung Kuta (Paket IX, APBD TA. 2000 Pemda Badung)	0	Unit	01	2003	12,5	266.500.000	266.499.990	10	0	0	266.500.000	0	266.499.990	10
31.05.30	111	Pengad.& Pemas Pipa dia. 200 mm (1300 m') di Desa Sangeh Kecamatan Abiansemal (Paket III, APBD TA. 2000 Pemda Badung)	0	Unit	01	2003	12,5	325.218.000	325.217.990	10	0	0	325.218.000	0	325.217.990	10
31.05.30	112	Pengad.& Pemas Pipa dia. 250 mm (3000 m') di Desa Sangeh Kec. Abiansemal (Paket IV APBD TA.2000 Pemda Badung)	0	Unit	01	2003	12,5	964.450.000	964.449.990	10	0	0	964.450.000	0	964.449.990	10
31.05.30	113	Pengad. & Pemas Pipa dia. 150 mm (3540m') di Desa Taman dan Punggul Kec. Abiansemal (Paket V, APBD TA. 2000 Pemda Badung)	0	Unit	01	2003	12,5	454.350.000	454.349.990	10	0	0	454.350.000	0	454.349.990	10
31.05.30	114	Pengad. & Pemas Pipa dia. 200 - 350 mm (1.296 m') di Desa Anggungan Kec. Mengwi ( Paket VI, APBD TA. 2000 Pemda Badung)	0	Unit	01	2003	12,5	276.900.000	276.899.990	10	0	0	276.900.000	0	276.899.990	10
31.05.30	115	Pengad. & Pemas Pipa PVC dia. 150 mm (500 m') di Kec. Mengwi (Paket VIII APBD TA. 2000 Pemda Badung)	0	Unit	01	2003	12,5	106.283.000	106.282.990	10	0	0	106.283.000	0	106.282.990	10
31.05.30	116	Pengad.& Pemas. Pipa dia. 50 mm - 2911 m', Pipa dia. 75 mm (1390 m'), Pipa dia. 100 mm (2212 m') dan Accessories 1 Unit di Ds. Buduk Kec. Mengwi. (APBN, TA 2000, Pemda)	0	Unit	01	2003	12,5	322.285.000	322.284.990	10	0	0	322.285.000	0	322.284.990	10
31.05.30	117	Pengad. & Pemas Pipa di Sekarmukti Petang (Paket VI, TA 2001 Pemda Badung)	0	Unit	01	2003	12,5	244.579.000	244.578.990	10	0	0	244.579.000	0	244.578.990	10
31.05.30	118	Pemas Pipa dia. 600 mm (2500 m') di Desa Ungasan Kec. Kuta (Paket VIII TA. 2000 Pemda Badung)	0	Unit	01	2003	12,5	550.000.000	549.999.990	10	0	0	550.000.000	0	549.999.990	10
31.05.30	119	Pengad.& Pemas. Pipa dia. 50 - 350 mm (4168 m') di Desa Sawangan Kec. Kuta (Paket VI, TA. 2000 Pemda Badung)	0	Unit	01	2003	12,5	800.000.000	799.999.990	10	0	0	800.000.000	0	799.999.990	10
31.05.30	120	Pengad. & Pemas. Pipa dia. 450 mm - 600 mm di Kelurahan Jimbaran Kec. Kuta (Paket II, TA. 2000 Pemda Badung)	0	Unit	01	2003	12,5	875.429.000	875.428.990	10	0	0	875.429.000	0	875.428.990	10
31.05.30	121	Pemas. Pipa dia. 450 - 500 mm (4700 m') di Kelurahan Jimbaran Kec. Kuta (Paket I, TA. 2000 Pemda Badung)	0	Unit	01	2003	12,5	855.000.000	854.999.990	10	0	0	855.000.000	0	854.999.990	10
31.05.30	122	Pengad.& Pemas. Pipa 250-400 mm (4.198 m') di Desa Pecatu Kec. Kuta (Paket I, TA. 2001 Pemda Badung)	0	Unit	01	2003	12,5	861.300.000	861.299.990	10	0	0	861.300.000	0	861.299.990	10
31.05.30	123	Pengad. & Pemas Pipa dia. 50 - 150 mm (5.064 m') di Desa Dusun Cenggiling Kec. Kuta (Paket III, TA. 2001 Pemda Badung)	0	Unit	01	2003	12,5	438.249.000	438.248.990	10	0	0	438.249.000	0	438.248.990	10
31.05.30	124	Pengad. & Pemas Pipa 50 - 250 mm (10.278 m') di Kelurahan Tuban (Paket VI, TA. 2001 Pemda Badung)	0	Unit	01	2003	12,5	562.363.000	562.362.990	10	0	0	562.363.000	0	562.362.990	10
31.05.30	125	Pengad.& Pemas Pipa dia. 100- 250 mm (2.472 m') di Tanjung Benoa Kuta (Paket VII, TA. 2001 Pemda Badung)	0	Unit	01	2003	12,5	685.000.000	684.999.990	10	0	0	685.000.000	0	684.999.990	10
31.05.30	126	Pengad.& Pemas. Pipa Distribusi 6" di Jln. Gatot Subroto Barat	0	Unit	08	2002	12,5	131.721.000	131.720.990	10	0	0	131.721.000	0	131.720.990	10

Perk	No.	Nama Rincian	Vol	Sat	Bln	Thn	Pro	Nilai Perolehan 2020	Akumulasi Penyusutan 2020	Nilai Buku 2020	Penambahan	Pengurangan	Nilai Perolehan 2021	Penyusutan s/d Des 2021	Akumulasi Penyusutan 2021	Nilai Buku 2021
31.05.30	127	Pemas. Pipa Distribusi di BTN Pegending Permai	0	Unit	08	2002	12,5	6.617.100	6.617.090	10	0	0	6.617.100	0	6.617.090	10
31.05.30	128	Pemas. Interkoneksi di Pertigaan Dalung Sempidi dan BTN Dalung Permai	0	Unit	08	2002	12,5	21.981.958	21.981.948	10	0	0	21.981.958	0	21.981.948	10
31.05.30	129	45/BJ/08/2002	0	Unit	08	2002	12,5	7.651.864	7.651.854	10	0	0	7.651.864	0	7.651.854	10
31.05.30	130	Perbaikan Sistem Pipa Distribusi di Br. Kwanji Dalung	0	Unit	08	2002	12,5	3.210.983	3.210.973	10	0	0	3.210.983	0	3.210.973	10
31.05.30	137	PA. atas Perbaikan sistem Jaringan Transmisi & Distribusi. Di Br. Tanggayuda, Abiansemai.	1	Unit	07	2003	12,5	21.788.392	21.788.402	-10	0	0	21.788.392	0	21.788.402	-10
31.05.30	138	Penyempurnaan pipa outlet di reservoir Sangeh.	0	Unit	12	2001	12,5	118.184.953	118.184.943	10	0	0	118.184.953	0	118.184.943	10
31.05.30	139	Penyempurnaan sistem distribusi di wilayah Petang.	0	Unit	12	2001	12,5	112.409.945	112.409.935	10	0	0	112.409.945	0	112.409.935	10
31.05.30	140	Pembentukan aktiva atas pemasangan pipa distribusi di Br. Nyelati Sembung.	0	Unit	12	2003	12,5	0	0	0	0	0	0	0	0	0
31.05.30	141	Pembentukan aktiva atas pemasangan pipa distribusi di Br. Nyelati Sembung.	1	Unit	12	2003	12,5	53.002.700	53.002.699	10	0	0	53.002.700	0	53.002.699	10
31.05.30	142	Pembentukan Aktiva atas penyempurnaan sistem distribusi di Desa Penarungan Abian Semal.	1	Unit	12	2003	12,5	369.094.614	369.094.613	10	0	0	369.094.614	0	369.094.613	10
31.05.30	143	Pembentukan aktiva atas pemasangan pipa distribusi di BTN, Dalung Permai.	1	Unit	12	2003	12,5	78.910.565	78.910.565	10	0	0	78.910.565	0	78.910.565	10
31.05.30	144	Pembentukan Aktiva atas pemasangan pipa distribusi di Br. Silayukti Cangg.	1	Unit	12	2003	12,5	93.910.807	93.910.807	10	0	0	93.910.807	0	93.910.807	10
31.05.30	145	Pembentukan aktiva atas perbaikan sistem jaringan pipa distribusi di DP. 13 Penarungan.	1	Unit	12	2003	12,5	41.883.861	41.883.861	10	0	0	41.883.861	0	41.883.861	10
31.05.30	146	Pemasangan pipa distribusi di Br. Kwanji Sempidi.	0	Unit	07	2004	12,5	42.025.000	42.025.000	10	0	0	42.025.000	0	42.025.000	10
31.05.30	147	Perbaikan sistem pipa distribusi di Br. Kerta Petang.	0	Unit	07	2004	12,5	41.904.660	41.904.660	10	0	0	41.904.660	0	41.904.660	10
31.05.30	148	Pembentukan Aktiva atas pemasangan pipa distribusi dari intake ke reservoir Sembung.	150	Meter	07	2004	12,5	9.660.377	9.660.377	10	0	0	9.660.377	0	9.660.377	10
31.05.30	157	Pemasangan Pipa distribusi di BTN, Selingsing, Wahyu Bernasi & Tusrus Lumbung Lestari.	0	Unit	01	2005	12,5	160.240.538	160.240.538	10	0	0	160.240.538	0	160.240.538	10
31.05.30	158	Pemasangan ipa distribusi di Br. Kuwum Kerobokan.	0	Unit	01	2005	12,5	133.789.415	133.789.415	10	0	0	133.789.415	0	133.789.415	10
31.05.30	159	Pemasangan pipa distribusi di Wilayah Br. Gde Sempidi & Penarungan.	0	Unit	01	2005	12,5	225.160.629	225.160.629	10	0	0	225.160.629	0	225.160.629	10
31.05.30	160	Pemasangan Pipa Distribudi di Br. Binong sayan.	0	Unit	01	2005	12,5	322.523.780	322.523.780	10	0	0	322.523.780	0	322.523.780	10
31.05.30	161	Pemasangan Pipa Distribusi di Cangg, Dalung & Muding.	0	Unit	01	2005	12,5	154.983.161	154.983.161	10	0	0	154.983.161	0	154.983.161	10
31.05.30	162	Pemasangan ipa distribusi di Br. Kurubaya & Perang Alas.	0	Unit	01	2005	12,5	203.242.222	203.242.222	10	0	0	203.242.222	0	203.242.222	10
31.05.30	163	Pemasangan pipa distribusi di Br. cempaka dalung.	0	Unit	01	2005	12,5	164.354.985	164.354.985	10	0	0	164.354.985	0	164.354.985	10
31.05.30	164	Pemasangan pipa distribusi di Dusun Ulun Ume Wedan & Dusun Ulun Ume Badung Desa Mengwi.	0	Unit	01	2005	12,5	104.628.487	104.628.487	10	0	0	104.628.487	0	104.628.487	10
31.05.30	165	Pemasangan pipa distribusi di desa ketogan karang dalem Desa Taman Taman Bonkasa abian semal.	0	Unit	01	2005	12,5	55.036.520	55.036.520	10	0	0	55.036.520	0	55.036.520	10
31.05.30	166	Pemasangan pipa Stell di desa Darmasaba.	0	Unit	01	2005	12,5	769.249.800	769.249.800	10	0	0	769.249.800	0	769.249.800	10
31.05.30	167	Pemgadaan & Pemasangan Pipa di Ketogan ( APBD. Kabupaten Badung TA.2001 ).	0	Unit	01	2005	12,5	876.875.000	876.875.000	10	0	0	876.875.000	0	876.875.000	10
31.05.30	168	Pengadaan & Pemasangan pipa di kelurahan Legian Kuta. ( APBD. Kabupaten Badung TA. 2001 ).	0	Unit	01	2005	12,5	629.008.000	629.008.000	10	0	0	629.008.000	0	629.008.000	10
31.05.30	169	Pengadaan & Pemasangan Pipa Distribusidi Cangg Kuta ( APBD. Kabupaten Badung TA. 2001 )	0	Unit	01	2005	12,5	467.764.000	467.764.000	10	0	0	467.764.000	0	467.764.000	10
31.05.30	170	Pemasangan Pipa distribusi di Dusun Ulun Wedan & Dusun Ulun Ume Badung Mengwi ( APBD. Kabupaten Badung TA. 2001 ) material Lihat No. Urut 164.	0	Unit	01	2005	12,5	290.000.000	290.000.000	10	0	0	290.000.000	0	290.000.000	10

Perk	No.	Nama Rincian	Vol	Sat	Bln	Thn	Pro	Nilai Perolehan 2020	Akumulasi Penyusutan 2020	Nilai Buku 2020	Penambahan	Pengurangan	Nilai Perolehan 2021	Penyusutan s/d Des 2021	Akumulasi Penyusutan 2021	Nilai Buku 2021
31.05.30	171	Pengadaan & Pemasangan pipa air bersih dan perlengkapannya di kecamatan Abian semal. ( APBD. Kabupaten badung TA. 2000 ).	0	Unit	01	2005	12,5	299.447.000	299.447.000	10	0	0	299.447.000	0	299.447.000	10
31.05.30	172	Pemasangan pipa Stell di Desa Darmasaba ( APBD. Kabupaten Badung TA. 2002 ).	0	Unit	01	2005	12,5	263.000.000	263.000.000	10	0	0	263.000.000	0	263.000.000	10
31.05.30	173	Pengadaan & pemasangan Pipa distribusi di Desa Ungasan Kecamatan Kuta ( APBD. Kabupaten Badung TA. 2002 ).	0	Unit	01	2005	12,5	1.635.500.000	1.635.500.000	10	0	0	1.635.500.000	0	1.635.500.000	10
31.05.30	174	Pemasangan pipa dan perlengkapannya di Blakuh Abian Semal	0	Unit	07	2005	12,5	1.980.000	1.729.529	250.471	0	0	1.980.000	250.461	1.979.990	10
31.05.30	175	Pemasangan Pipa distribusi di Br. Kasian Petang.	0	Unit	07	2005	12,5	3.850.000	3.362.974	487.026	0	0	3.850.000	487.016	3.849.990	10
31.05.30	176	Pemasangan Pipa Distribusi Di Br.Tajur Desa Sembung.	0	Unit	07	2005	12,5	7.238.000	6.322.389	915.611	0	0	7.238.000	915.601	7.237.990	10
31.05.30	177	Perbaikan Sistem Distribusi di Dalung Permai.	0	Unit	07	2005	12,5	40.875.875	35.705.058	5.170.817	0	0	40.875.875	5.170.807	40.875.865	10
31.05.30	178	Pemasangan pipa distribusi di BTN Permata Anyar Sempidi	0	Unit	11	2006	12,5	0	0	0	0	0	0	0	0	0
31.05.30	179	Pemasangan pipa distribusi di wilayah Ketogan Abiansemal	0	Unit	11	2006	12,5	0	0	0	0	0	0	0	0	0
31.05.30	180	Pemasangan pipa distribusi di Br. Panglan Kapal	0	Unit	11	2006	12,5	0	0	0	0	0	0	0	0	0
31.05.30	181	Pemasangan pipa distribusi di Br. Gunung Punggul Abiansemal	0	Unit	11	2006	12,5	0	0	0	0	0	0	0	0	0
31.05.30	182	Pemasangan pipa distribusi di Kesambi - Pengubengan	0	Unit	12	2005	12,5	563.952.231	488.648.674	75.303.557	0	0	563.952.231	75.303.547	563.952.221	10
31.05.30	185	P.A atas perbaikan sistem di wilayah Petang sesuai SPK nomor : PDAM.43.1/Dir.02/2005 tgl 14 Juni 2005	0	Unit	08	2006	12,5	15.381.345	13.132.927	2.248.418	0	0	15.381.345	281.052	13.413.979	1.967.366
31.05.30	186	P.A atas perbaikan sistem & penurunan pipa di Sulangai I,II & Sekar Mukti	0	Unit	08	2006	12,5	6.703.000	5.723.167	979.833	0	0	6.703.000	122.479	5.845.646	857.354
31.05.30	188	P.A atas perbaikan sistem distribusi di Sayan Mengwi sesuai surat penunjukan nomor : PDAM.49/V/16/2006 tgl 6 Pebruari 2006	0	Unit	08	2006	12,5	13.346.872	11.395.848	1.951.023	0	0	13.346.872	243.878	11.639.726	1.707.145
31.05.30	189	Pemasangan pipa distribusi di wilayah Ketogan Abiansemal	0	Unit	01	2007	12,5	609.777.123	515.743.348	94.033.774	0	0	609.777.123	11.754.222	527.497.570	82.279.552
31.05.30	190	Pemasangan pipa distribusi di Br. Panglan Kapal	0	Unit	01	2007	12,5	858.024.661	725.708.615	132.316.045	0	0	858.024.661	16.539.506	742.248.121	115.776.539
31.05.30	191	Pemasangan pipa distribusi di BTN Permata Anyar Sempidi	0	Unit	01	2007	12,5	383.355.571	324.238.280	59.117.291	0	0	383.355.571	7.389.661	331.627.941	51.727.630
31.05.30	192	Pemasangan pipa distribusi di Br.Gunung Punggul Abiansemal	0	Unit	01	2007	12,5	294.844.750	249.376.720	45.468.030	0	0	294.844.750	5.683.504	255.060.224	39.784.526
31.05.30	193	P.A atas pemasangan pipa distribusi di BTN Munggu - Tanah Lot	0	Unit	01	2007	12,5	1.042.608.189	881.827.505	160.780.684	0	0	1.042.608.189	20.097.586	901.925.091	140.683.098
31.05.30	194	P.A atas pengadaan pemasangan pipa distribusi di BTN Cangu Permai Gg Jalak XI	0	Unit	01	2007	12,5	27.177.118	22.986.133	4.190.985	0	0	27.177.118	523.873	23.510.006	3.667.112
31.05.30	195	P.A atas pemasangan pipa distribusi di Jl. Jalak VII Cangu sesuai surat penunjukan nomor : PDAM.108/V/17/2006 tgl 20 Januari 2006	0	Unit	01	2007	12,5	32.425.000	27.424.738	5.000.262	0	0	32.425.000	625.033	28.049.771	4.375.229
31.05.30	196	P.A atas perbaikan sistem instalansi di SB Sayan Mengwi sesuai dengan surat penunjukan pelaksanaan pekerjaan nomor : PDAM.15/V/16/2006 tgl 1 Juni 2006 (Kopkar TM/S 163)	0	Unit	02	2007	12,5	1.805.000	1.523.338	281.662	0	0	1.805.000	35.208	1.558.546	246.454
31.05.30	197	P.A atas perbaikan sistem di Br Tegal Seng Carangsari Petang sesuai dengan surat penunjukan no : PDAM.491.4/V/16/2006 tgl 15 Nopember 2006 (Kopkar TM/S.163)	0	Unit	02	2007	12,5	6.040.000	5.097.482	942.518	0	0	6.040.000	117.815	5.215.297	824.703
31.05.30	198	P.A atas perbaikan sistem di BTN Uma Sari sesuai kontrak nomor : PDAM.38.2/ Dir.02/2006 (I), 043/MM.VII/PNH/Kont/2006 (II) tgl 19 Juli 2006 (CV Multi Media / S.421)	0	Unit	02	2007	12,5	106.250.000	89.670.122	16.579.878	0	0	106.250.000	2.072.485	91.742.607	14.507.393
31.05.30	199	P.A atas perbaikan sistem di wilayah Petang sesuai dengan SPK nomor : PDAM.66.1 / Dir.02/2006 tgl 23 Oktober 2006	0	Unit	02	2007	12,5	26.755.000	22.579.992	4.175.008	0	0	26.755.000	521.876	23.101.868	3.653.132

Perk	No.	Nama Rincian	Vol	Sat	Bln	Thn	Pro	Nilai Perolehan 2020	Akumulasi Penyusutan 2020	Nilai Buku 2020	Penambahan	Pengurangan	Nilai Perolehan 2021	Penyusutan s/d Des 2021	Akumulasi Penyusutan 2021	Nilai Buku 2021
31.05.30	200	P.A atas pemasangan pipa distribusi di KesambiPembangunan sesuai kontrak nomor : PDAM.36.2/Dir.03/2006 (I) 058/SAW/VII/KONT/2006 tgl 12/7/06 (CV Sekar Alit Wiraguna)	0	Unit	04	2007	12,5	197.898.000	166.290.210	31.607.790	0	0	197.898.000	3.950.974	170.241.184	27.656.816
31.05.30	201	P.A atas pemasangan pipa distribusi di Kapal .Buduk Badung sesuai dgn kontrak PDAM.34.2/Dir.03/2006 (I), 015/VII/SNC/KONT/2006 (CV Sunaco Jaya)	0	Unit	05	2007	12,5	471.787.000	395.568.202	76.218.798	0	0	471.787.000	9.527.350	405.095.552	66.691.448
31.05.30	202	P.A atas pemasangan pipa distribusi di SB Ketogan II Abiansemal sesuai SPK nomor : PDAM.29.1/Dir.02/2006 tgl 25/09/06 (CV Kayu Mas)	0	Unit	05	2007	12,5	16.363.000	13.719.503	2.643.497	0	0	16.363.000	330.437	14.049.940	2.313.060
31.05.30	203	P.A atas pekerjaan perbaikan sistem di BTN Prada Sari Kerobokan sesuai dgn kontrak no : PDAM.74.2/Dir.03/2006 (I), 149/KN.XI/KONT/2006 (II) tgl 22 Nopember 2006 (CV Karya Nugraha)	0	Unit	06	2007	12,5	63.500.000	53.124.784	10.375.216	0	0	63.500.000	1.296.902	54.421.686	9.078.314
31.05.30	204	P.A atas pekerjaan pemasangan pipa distribusi di Pangsan - Carangsari - Anggungan sesuai kontrak no : PDAM.76.2/Dir.03/2006 (I).24/XII/WMJ/KONT/2006 tgl 14 Desember 2006 (CV Wima Jaya)	0	Unit	06	2007	12,5	521.385.000	436.196.299	85.188.701	0	0	521.385.000	10.648.588	446.844.887	74.540.113
31.05.30	205	P.A atas pekerjaan pemasangan pipa distribusi di wilayah Legian & Seminyak sesuai kontrak nomor : PDAM.78.2 / Dir.03/2006 (I).21.2/XI/AM/2006 (II) tgl 24 Nopember 2006 (CV Ayu Merta / S.524)	0	Unit	07	2007	12,5	746.607.000	623.248.800	123.358.200	0	0	746.607.000	15.419.775	638.668.575	107.938.425
31.05.30	206	P.A. atas pekerjaan perbaikan sistem distribusi perpipaan di wilayah Abian Semal dan Badung Kota. ( Koperasi TM S. 163 )	0	Unit	08	2007	12,5	5.193.000	4.325.452	867.548	0	0	5.193.000	108.443	4.433.895	759.105
31.05.30	207	P.A. atas pekerjaan pemasangan pipa distribusi di Jl. Gunung Sanghyang Gg. Wayangsesuai dengan kontrak nomor PDAM 16.2 /Dir.03/2007(I) 23/MM/IV/KONT/2007 (II) tanggal 11 April 2007 ( CV Multi Media )	0	Unit	09	2007	12,5	53.761.000	44.680.941	9.080.059	0	0	53.761.000	1.135.007	45.815.948	7.945.052
31.05.30	208	P.A atas pengadaan dan pemasangan pipa distribusi air bersih di desa Petang (APBD 2006 - 13 Juni 2006)/ PT. Pinia Karya	0	Unit	09	2007	12,5	1.149.484.000	955.339.893	194.144.107	0	0	1.149.484.000	24.268.013	979.607.906	169.876.094
31.05.30	209	P.A atas Pengadaan dan Pemasangan Pipa Transmisi di Jl. Ritz Calton Kelurahan Jimbaran (APBD 2006 - 29 Mei 2006) / CV Merpati	0	Unit	09	2007	12,5	1.005.768.000	835.897.057	169.870.943	0	0	1.005.768.000	21.233.868	857.130.925	148.637.075
31.05.30	210	Pemasangan Pipa Air Bersih Diameter 250 MM di Kec. Kuta Selatan (Paket I - Dana APBD 2005, 1 Agustus 2005 ) / CV Dwipa Sejati	0	Unit	09	2007	12,5	768.687.000	638.858.267	129.828.733	0	0	768.687.000	16.228.592	655.086.859	113.600.141
31.05.30	211	P.A atas Pemasangan Pipa Air Bersih Diameter 250 MM di Kec. Kuta Selatan (Paket II - Dana APBD 2005, 1 Agustus 2005) / CV Pradnya Karya	0	Unit	09	2007	12,5	813.723.000	676.287.833	137.435.167	0	0	813.723.000	17.179.396	693.467.229	120.255.771
31.05.30	212	Pemasangan pipa air bersih diameter 100 MM di Kec.Kuta Selatan (Paket III - Dana APBD 2005 , 02 Agustus 2005) / CV Sunaco Jaya	0	Unit	09	2007	12,5	491.070.000	408.129.875	82.940.125	0	0	491.070.000	10.367.516	418.497.391	72.572.609
31.05.30	213	P.A atas Pemasangan pipa air bersih diameter 100 MM (Paket IV - Dana APBD 2005 , 02 Agustus 2005 ) / CV Kabi Karya Permai	0	Unit	09	2007	12,5	709.152.000	589.378.534	119.773.466	0	0	709.152.000	14.971.683	604.350.217	104.801.783
31.05.30	214	P.A atas pemasangan pipa air bersih diameter 100 MM di Kec. Kuta Selatan (Paket V - Dana APBD 2005, 2 Agustus 2005 )	0	Unit	09	2007	12,5	514.500.000	427.602.625	86.897.375	0	0	514.500.000	10.862.172	438.464.797	76.035.203
31.05.30	215	P. A. atas pekerjaan pengadaan dan pemasangan pipa distribusi di Green Lot Shambada sesuai dengan SPK No.PDAM 18.1/Dir.02/2007 Tgl. 11/06/2007.(CV. Mertha Gati . Jl. Lukiuk Dps. S. 107	0	Unit	10	2007	12,5	37.982.000	31.497.235	6.484.765	0	0	37.982.000	810.596	32.307.831	5.674.169

Perk	No.	Nama Rincian	Vol	Sat	Bln	Thn	Pro	Nilai Perolehan 2020	Akumulasi Penyusutan 2020	Nilai Buku 2020	Penambahan	Pengurangan	Nilai Perolehan 2021	Penyusutan s/d Des 2021	Akumulasi Penyusutan 2021	Nilai Buku 2021
31.05.30	216	P.A atas pekerjaan pengadaan dan pemasangan pipa distribusi di PT. Tirta Investama Br. Gumasih Mambal sesuai Kontrak No. PDAM .41.2/Dir 03/2007(I) 057/KN VIII/Kontr/2007(II), 10/08/07 CV.Karya Nugraha	0	Unit	11	2007	12,5	50.360.000	41.669.454	8.690.546	0	0	50.360.000	1.086.318	42.755.772	7.604.228
31.05.30	217	P.A. atas pekerjaan pemasangan pipa distribusi di Br.Binong Sayan Mengwi Badung sesuai kontrak No.PDAM 28.2/Dir03/2007(I) 007/CV.MM/VI Kontr/2007(II) 18 Juni 2007.CV. Merpati Mas (S 357)	0	Unit	11	2007	12,5	298.509.000	246.995.774	51.513.226	0	0	298.509.000	6.439.153	253.434.927	45.074.073
31.05.30	218	P.A. atas pekerjaan pemasangan pipa distribusi di Mengwi sesuai dengan kontrak No. PDAM 26.2/Dir.03/2007(I) 24.06/KP/PEN/VI/Kontr/2007(II) tanggal 13Juni 2007. CV. Karya Prima . S.074	0	Unit	11	2007	12,5	457.800.000	378.798.179	79.001.821	0	0	457.800.000	9.875.228	388.673.407	69.126.593
31.05.30	219	P.A. atas pekerjaan pengadaan dan pemasangan pipa distribusi di desa Gerana A.semal sesuai kontrak No. PDAM 74.2/Dir 03/2007(I)071/KN.X/KONT/2007(II) 12/10/07 CV Karya Nugraha Jl.Merpati VII/1 Dps	774	M2	12	2007	12,5	57.816.000	47.732.644	10.083.356	0	0	57.816.000	1.260.420	48.993.064	8.822.936
31.05.30	220	P.A. atas Pek. perbaikan sistem distribusi di wilayah Mengwi sesuai dengan surat penunjukan no. PDAM 294 /U/16/2007 15 Juni 2007 Kopkar TM PDAM Badung S i63	58	M2	12	2007	12,5	7.970.000	6.579.998	1.390.002	0	0	7.970.000	173.750	6.753.748	1.216.252
31.05.30	221	P.A. atas pek. perbaikan sistem di depan DP 13 Panglan sesuai dengan SPK no PDAM 36.1/Dir 02/2007 14/09/2007 Kopkar TM PDAM Badung S (163)	210	M2	12	2007	12,5	24.823.000	20.493.763	4.329.237	0	0	24.823.000	541.155	21.034.918	3.788.082
31.05.30	222	P.A. atas pek. pemasangan pipa distribusi di Br. Balangan Kangin sesuai SPK No. PDAM 40. 1 / Dir 02 / 2007 21/09/2007 Kopkar TM PDAM Badung ( S.163)	372	M2	12	2007	12,5	22.181.000	18.312.539	3.868.461	0	0	22.181.000	483.558	18.796.097	3.384.903
31.05.30	223	P.A. atas pekerjaan pemasangan pipa dari IPA Estuary ke Kuta Sesuai dengan kontrak No.PDAM 30.2 /Dir 03 /2007(I) 04/P.AA /VIII /KONTR/2007(II) tgl 6/08/07 CV Anugerah Agung .Jl Imam Bonjol No 96A	1194	M2	12	2007	12,5	446.329.000	368.487.326	77.841.674	0	0	446.329.000	9.730.209	378.217.535	68.111.465
31.05.30	224	P.A. atas pek.Perbaikan Sistem di desa sulangai Petang Sesuai dengan surat penunjukan No PDAM 294/U/16/2007 15 /06/07 Kopkar TM PDAM Badung ( S 163)	0	Unit	12	2007	12,5	2.045.000	1.688.344	356.656	0	0	2.045.000	44.582	1.732.926	312.074
31.05.30	225	P.A. atas pemasangan pipa distribusi	0	Unit	12	2007	12,5	4.023.580.173	3.321.850.694	701.729.480	0	0	4.023.580.173	87.716.185	3.409.566.879	614.013.295
31.05.30	226	P.A. atas pek. pemasangan pipa distribusi di Desa Angantaka sesuai SPK No. PDAM 08.1/Dir 02/2008, 02/01/08, Kopkar TM PDAM Badung S.163	868	M2	05	2008	12,5	39.961.000	32.582.901	7.378.099	0	0	39.961.000	922.262	33.505.163	6.455.837
31.05.30	227	P.A. atas pek. perbaikan sistem di Br. Beng Carang Sari dan Br. Kwanji Sempidi SPK No. PDAM 08.1/Dir.02/2008, Kopkar TM PDAM BadungS. 163	115	m	06	2008	12,5	4.293.000	3.491.365	801.635	0	0	4.293.000	100.204	3.591.569	701.431
31.05.30	228	P.A. atas pek. interkoneksi dari 16" ke 8" di Puspem Sempidi, SPK No. PDAM 03.1/ Dir. 02/IV/2008, 07/04/2008, CV. Anugerah Agung. S 351	1	Unit	07	2008	12,5	15.217.000	12.343.595	2.873.405	0	0	15.217.000	359.176	12.702.771	2.514.229
31.05.30	229	P.A. atas pek. pemasangan pipa distribusi di Desa Tibubeneng Kuta Utara SPK PDAM 20.2/Dir.03/V/2008(I) 025/SAW//Kont(II) 16/05/2008 CV. Sekar Alit Wiraguna S 970	6960	m	08	2008	12,5	327.933.000	265.321.816	62.611.184	0	0	327.933.000	7.826.398	273.148.214	54.784.786
31.05.30	230	P.A. atas pek. pemasangan pipa distribusi di Desa Sading SPK PDAM 18.2/Dir03/V/2008(I) 014/PK/V/Kont/2008(II) CV Prima Karya S 166 Jl. Dukuh Gg I/5 Gatsu Timur	0	Unit	08	2008	12,5	885.617.000	716.529.018	169.087.982	0	0	885.617.000	21.135.998	737.665.016	147.951.984
31.05.30	231	Pemasangan pipa distribusi di desa Gerana sesuai kontrak nomor : PDAM 30.2/Dir.03/VI/2008(I),ii/CV.SB/VI/KONT/2008(II) tgl 25 Juni 2008 (CV Sari Bumi/S.154)	1520	m'	09	2008	12,5	62.959.000	50.806.348	12.152.652	0	0	62.959.000	1.519.082	52.325.430	10.633.570



Perk	No.	Nama Rincian	Vol	Sat	Bln	Thn	Pro	Nilai Perolehan 2020	Akumulasi Penyusutan 2020	Nilai Buku 2020	Penambahan	Pengurangan	Nilai Perolehan 2021	Penyusutan s/d Des 2021	Akumulasi Penyusutan 2021	Nilai Buku 2021
31.05.30	233	P.A. pek. pemasangan pipa distribusi di desa Carangsari Gerana SPK no. PDAM. PDAM 34.2/Dir.03/VI/2008(I), 38.a/SNC/VI/KONT/2008(II)30/06/08,CV Sunaco Jaya ( S. 442)	0	Unit	10	2008	12,5	300.618.000	241.960.529	58.657.471	0	0	300.618.000	7.332.184	249.292.713	51.325.287
31.05.30	234	Pemasangan pipa distribusi di Jl. Tibung Sari Kwanji Dalung sesuai dengan kontrak nomor : PDAM.50.2/Dir.03/X/2008 (I), 098/KN/X/KONT/2008 (II) tgl 7 Oktober 2008	606	m	12	2008	12,5	59.945.000	47.996.814	11.948.186	0	0	59.945.000	1.493.523	49.490.337	10.454.663
31.05.30	235	Pekerjaan pemasangan pipa distribusi di perum sading multi permai I,II,IV & Nuansa Kori Sading sesuai kontrak nomor : PDAM.58.2/Dir.03/X/08 (I),09.11/KP/X/KONT/2008 (II) tgl 30/10/08 (CV Karya Prima )	2016	m	12	2008	12,5	233.950.000	187.319.286	46.630.714	0	0	233.950.000	5.828.839	193.148.125	40.801.875
31.05.30	236	P.A. atas pekerjaan pemasangan pipa distribusi di Taman sari jagapati dan jl. Damai /A3 Dalung Permai sesuai kontrak No. PDAM 60.2/Dir03/XI/2008(I),017/CV.MM/XI/Kont/2008(II), 3 /11/2008	0	Unit	12	2008	12,5	117.409.000	94.007.139	23.401.861	0	0	117.409.000	2.925.233	96.932.372	20.476.628
31.05.30	237	P.A. atas pekerjaan pemasangan pipa distribusi di Jl. padang Kartika SPK no.PDAM 021/Dir.02/2009 Kopkar TM PDAM Badung( S.163)	366	M	03	2009	12,5	19.883.000	15.782.869	4.100.131	0	0	19.883.000	512.516	16.295.385	3.587.615
31.05.30	238	P.A. atas pekerjaan pemasangan pipa distribusi di perum Sri Devi SPK PDAM 04.1/Dir.02/II/2009, 25/02/09.CV Karya Nugraha.Jl. merpati Dps.( S.443 )	408	m2	04	2009	12,5	39.353.000	31.143.544	8.209.456	0	0	39.353.000	1.026.182	32.169.726	7.183.274
31.05.30	239	P.A. atas pek. pemasangan pipa transmisi dan distribusi di sekar mukti dan angantiga Petang SPK PDAM.16.2/Dir.03/VI/09(I) 21.05/PK/VI/Kontr/09(II) 4/5/09 CV Pranara Karya Sidakarya Dps. S. 296	0	Unit	06	2009	12,5	167.000.000	131.361.138	35.638.862	0	0	167.000.000	4.454.858	135.815.996	31.184.004
31.05.30	241	P.A. atas pek. pemasangan pipa distribusi di Perum Dam Indah Dalung SPK no.PDAM.22.2/Dir 03/VI/2009 (I), 016/RAA/VI/KONT/09 (II) tgl 22 Mei 2009 CV.Ratih Ayu Absari Jl.Cokroaminoto Gg.Advokat No.3.	0	Unit	08	2009	12,5	66.415.000	51.923.113	14.491.887	0	0	66.415.000	1.811.486	53.734.599	12.680.401
31.05.30	242	P.A. atas pek.pemasangan pipa distribusi di wil Desa Panglan SPK No.PDAM.24.2/Dir 03/VI/09 (I), 005/SB/VI/KONT/09 (II) tgl 25 Mei 2009, CV. Sari Bagus, Perum Cemara Hijau F 8 Dalung Kuta Utara.	0	Unit	08	2009	12,5	273.100.000	213.509.031	59.590.969	0	0	273.100.000	7.448.871	220.957.902	52.142.098
31.05.30	243	P.A. atas Penyerahaan pengelolaan air bersih Zone Tuban Jl. By Pass Ngurah Rai Gg. Tepi Siring Kuta ( DAK, APBD Badung 2008) sesuai B.A. No. 056/SNC.IV/BA/2009, 13 April 2009, CV . Sunaco Jaya	2013	m2	09	2009	12,5	378.773.000	295.215.740	83.557.260	0	0	378.773.000	10.444.658	305.660.398	73.112.602
31.05.30	244	P.A. atas penyerahan pengelolaan sarana penyediaan sarana air bersih Jl. Bulakan Sari dan Taman Putri Kuta Selatan . ( APBD Badung 2008) B.A. No.5A/M/B/IV/2009, 08 April 2009, CV Monitor	1860	m2	09	2009	12,5	232.695.000	181.362.523	51.332.477	0	0	232.695.000	6.416.560	187.779.083	44.915.917
31.05.30	245	P.A. atas penyerahan pengelolaan sarana air bersih Zone Tanjung Benoa Jl. Taman sari, Setia dan Segara Kuta Selatan ( APBD Badung 2008) B.A. 009.1/KLM/IV/2009, CV. Karya Luhur Mandiri	3256	m2	09	2009	12,5	257.347.000	200.576.295	56.770.705	0	0	257.347.000	7.096.338	207.672.633	49.674.367
31.05.30	246	P.A. atas penyerahan pengelolaan sarana air bersih di Jl. By Pass Ngurah Rai S/d Traffic Light Siliigita ( DAK ,APBD Badung 2008) No. 038/BAST/PT/VI/2009 15/06/2009, UD Pradnya Teknik	2730	m2	09	2009	12,5	560.583.000	436.918.484	123.664.516	0	0	560.583.000	15.458.064	452.376.548	108.206.452

Perk	No.	Nama Rincian	Vol	Sat	Bln	Thn	Pro	Nilai Perolehan 2020	Akumulasi Penyusutan 2020	Nilai Buku 2020	Penambahan	Pengurangan	Nilai Perolehan 2021	Penyusutan s/d Des 2021	Akumulasi Penyusutan 2021	Nilai Buku 2021
31.05.30	247	P.a. atas pek pemasangan pipa distribusi di Perum Pesona Kwanji dalung SPK PDAM 38.2/Dir.03/VII/2009(I),09/AA/VII/Kont/09(II) 17/07/09, CV.Anugerah Agung, Jl. Iman Bonjol 96.A Dps.(S.351)	0	Unit	09	2009	12,5	98.831.000	77.028.898	21.802.102	0	0	98.831.000	2.725.263	79.754.161	19.076.839
31.05.30	248	P.a. atas pek. pemasangan pipa distribusi di Kedampal- Gulingan, SPK PDAM 30.2/Dir 03/VI/2009(I), 095/AM/V/Kontr/09(II) 15/06/2009 CV. Ayu mertha Kurubaya Sempidi S.354	0	Unit	09	2009	12,5	650.413.000	506.932.002	143.480.998	0	0	650.413.000	17.935.125	524.867.127	125.545.873
31.05.30	249	P.A. atas pemasangan pipa distribusi di Lap tembak Sembung Mengwi, SPK PDAM 228/U/16/2009 17/6/09 Kopkar TM S.163	0	Unit	10	2009	12,5	19.980.000	15.524.507	4.455.493	0	0	19.980.000	556.937	16.081.444	3.898.556
31.05.30	250	P.A atas kerjasama pembangunan jaringan perpipaan (production sharing) wilayah Seminyak & Legian Kuta sesuai dengan bukti-bukti terlampir.	0	Unit	01	2009	12,5	10.994.495.479	8.780.014.567	2.214.480.912	0	0	10.994.495.479	276.810.114	9.056.824.681	1.937.670.798
31.05.30	251	P.A atas pemasangan pipa distribusi di Kedampal Gulingan sesuai dengan bukti-bukti terlampir.	0	Unit	10	2009	12,5	1.274.345.916	990.169.764	284.176.152	0	0	1.274.345.916	35.522.019	1.025.691.783	248.654.133
31.05.30	252	P.A atas pemasangan pipa distribusi di Perum Pesona Taman Kwanji sesuai dengan bukti-bukti terlampir.	0	Unit	10	2009	12,5	86.028.426	66.844.288	19.184.138	0	0	86.028.426	2.398.017	69.242.305	16.786.121
31.05.30	253	P.A atas pemasangan pipa distribusi di Perum Dam Indah Dalung sesuai dengan bukti-bukti terlampir	0	Unit	10	2009	12,5	59.317.896	46.090.145	13.227.751	0	0	59.317.896	1.653.469	47.743.614	11.574.282
31.05.30	254	P.A. atas pemasangan pipa distribusi di wilayah Desa Panglan Kapal sesuai dengan bukti-bukti terlampir	0	Unit	10	2009	12,5	172.836.384	134.294.275	38.542.109	0	0	172.836.384	4.817.764	139.112.039	33.724.345
31.05.30	255	P.A atas pemasangan pipa distribusi di Perum Sri Devi Buduk sesuai dengan bukti-bukti terlampir	0	Unit	10	2009	12,5	33.815.073	26.274.391	7.540.682	0	0	33.815.073	942.585	27.216.976	6.598.097
31.05.30	256	P.A. atas pemasangan pipa distribusi di Desa Sading	0	Unit	10	2009	12,5	2.189.034.437	1.700.884.888	488.149.548	0	0	2.189.034.437	61.018.694	1.761.903.582	427.130.854
31.05.30	257	P.A. atas pemasangan pipa distribusi di BTN Taman Sari Jagapati dan Dalung Permai	0	Unit	10	2009	12,5	125.770.783	97.724.189	28.046.594	0	0	125.770.783	3.505.824	101.230.013	24.540.770
31.05.30	258	P.A.atas pemasangan pipa distribusi di Carang Sari Gerana .	0	Unit	10	2009	12,5	615.573.261	478.301.865	137.271.395	0	0	615.573.261	17.158.924	495.460.789	120.112.471
31.05.30	259	P.A.atas pemasangan pipa distribusi di Desa Tibubeneng .	0	Unit	10	2009	12,5	322.015.837	250.207.060	71.808.777	0	0	322.015.837	8.976.097	259.183.157	62.832.680
31.05.30	260	P.A.atas pemasangan pipa distribusi di Perum sading Permai I,II,III,IV,V,Vi Nuansa Kori Sading	0	Unit	10	2009	12,5	168.617.213	131.015.969	37.601.243	0	0	168.617.213	4.700.155	135.716.124	32.901.088
31.05.30	261	P.A.atas pek.pemasangan pipa distribusi di Br.Samuhan Kangin Carangsari sesuai dg surat penunjukan no: PDAM.228/U/16/2009 tgl 17 Juni 2009, Koperasi Tirta Mertha PDAM Badung.	0	Unit	11	2009	12,5	37.555.000	29.090.272	8.464.728	0	0	37.555.000	1.058.091	30.148.363	7.406.637
31.05.30	262	P.A. atas pek.pemasangan pipa distribusi di Jl.Raya Darmasaba-Luluk sesuai dg SPK No: PDAM.12.1/Dir.02/VIII/2009 tgl 31 Agustus 2009, CV.Anugerah Agung, Jl.Imam Bonjol 96a Dps	0	Unit	11	2009	12,5	14.447.000	11.190.711	3.256.289	0	0	14.447.000	407.036	11.597.747	2.849.253
31.05.30	263	P.A. atas pek. pemasangan pipa PVC dia 4" di Desa Petang sesuai dg kontrak No: PDAM.46.2/Dir.03/VIII/2009 (I), 09/AA/VII/KONT/2009 (II) tgl 24 Agustus 2009, CV.Sekar Alit Wiraguna, Jl.R.Sading Mengwi	0	Unit	11	2009	12,5	150.579.000	116.639.175	33.939.825	0	0	150.579.000	4.242.478	120.881.653	29.697.347
31.05.30	264	P.A. atas pekerjaan instalasi pipa di SB II Tegal Saet Kapal SPK PDAM.50.1/Dir.02/XII/2009	0	Unit	12	2009	12,5	19.824.000	15.308.225	4.515.775	0	0	19.824.000	564.472	15.872.697	3.951.303
31.05.30	265	P.A.atas pemasangan pipa distribusi di Perum Wira Utama Penarungan SPK PDAM.228/U/16/2009	0	Unit	12	2009	12,5	19.514.000	15.068.841	4.445.159	0	0	19.514.000	555.645	15.624.486	3.889.514
31.05.30	266	P.A. atas pek. pemasangan pipa distribusi di jalan Kayu Aya Seminyak sesuai dengan penunjukan nomor :PDAM.228/U/16/2009	0	Unit	12	2009	12,5	13.658.000	10.546.799	3.111.201	0	0	13.658.000	388.900	10.935.699	2.722.301
31.05.30	267	PA. atas pekerjaan Pemb. Jaringan Perpipaan (Production Sharing) wilayah Legian Seminyak	0	Unit	01	2009	12,5	285.206.355	227.760.878	57.445.477	0	0	285.206.355	7.180.685	234.941.563	50.264.792

Perk	No.	Nama Rincian	Vol	Sat	Bln	Thn	Pro	Nilai Perolehan 2020	Akumulasi Penyusutan 2020	Nilai Buku 2020	Penambahan	Pengurangan	Nilai Perolehan 2021	Penyusutan s/d Des 2021	Akumulasi Penyusutan 2021	Nilai Buku 2021
31.05.30	268	PA. Pekerjaan Pengadaan/Pemasangan, Pipa PVC 150mm 2.546m, Pipa PVC 100mm 1748m, Pipa GIP 150mm 26m, PT Sataka Mandiri Cemerlang	0	Unit	08	2009	12,5	836.751.519	654.170.657	182.580.862	0	0	836.751.519	22.822.608	676.993.265	159.758.254
31.05.30	269	P.A.atas pek.pemasangan pipa transmisi di desa Tibubeneng SPK PDAM.68.2/Dir.03/II/2010(I),03.12/PK/II/Kontr/10(II) 27/01/10 CV Pranara Karya Jl.Kerta Usadhal/16 Sidakarya Dps. S296.	1812	m2	05	2010	12,5	306.000.000	232.207.301	73.792.699	0	0	306.000.000	9.224.087	241.431.388	64.568.612
31.05.30	270	P.A. atas pekerjaan pemasangan pipa distribusi di Jalan Tibung sari Kwanji Dalung SPK PDAM 70.2/Dir.03/II/2010(I), 018/MM/II/Kontr/2010(II) 28/01/2010 CV. Merpati Mas , Munggu Mengwi S.357	1554	m2	05	2010	12,5	143.949.000	109.235.323	34.713.677	0	0	143.949.000	4.339.210	113.574.533	30.374.467
31.05.30	271	P.A. atas pek. pemasangan pipa dia. 6"&8" di Jalan Padang Luwih DalungSPK. PDAM.74.2/Dir.03/II/2010(I) 080/SNC/II/Kontr/2010 ,1Peb.2010 CV Sunaco Jaya Perum Dalung Permai H3 46 ( S 442)	0	Unit	05	2010	12,5	602.912.000	457.518.197	145.393.803	0	0	602.912.000	18.174.225	475.692.422	127.219.578
31.05.30	272	P.A. atas pek. pemasangan pipa distribusi di jalan Munduk Sari Br. Semer Kerobokan SPK. PDAM.06.2/Dir.02/III/2010(I), 037/III/KN/Kontr/2010(II) 03/03/2010 CV. Karya Nugraha Jl.Merpati VII/1 S.443	1002	m2	05	2010	12,5	59.245.000	44.957.914	14.287.086	0	0	59.245.000	1.785.886	46.743.800	12.501.200
31.05.30	273	P.A. atas pek. pemasangan pipa distribusi di Jl. Tibung Sari Kwanji sesuai BPP No. IA /BPP/03/2010	0	Unit	07	2010	12,5	432.673.318	325.961.647	106.711.671	0	0	432.673.318	13.338.959	339.300.606	93.372.712
31.05.30	274	P.A. atas pek. pemasangan pipa transmisi di Desa Tibubeneng sesuai dengan BPP No. 1B/BPP/03/2010	0	Unit	07	2010	12,5	676.395.693	509.573.955	166.821.737	0	0	676.395.693	20.852.717	530.426.672	145.969.020
31.05.30	275	P.A. atas pek .pemasangan pipa distribusi di Jl. Raya Padang Luwih dalung sesuai dengan BPP No. 1C/BPP/03/2010	0	Unit	07	2010	12,5	989.997.723	745.831.266	244.166.457	0	0	989.997.723	30.520.807	776.352.073	213.645.650
31.05.30	276	P.A. atas pek.pemasangan pipa distribusi di Jl. Muduksari Kerobokan sesuai BPP No. 44A/BPP/03/2010	0	Unit	07	2010	12,5	64.558.340	48.636.101	15.922.239	0	0	64.558.340	1.990.280	50.626.381	13.931.959
31.05.30	277	P.A atas pekerjaan pemasangan pipa Distribusi di Br. Anyar Kaja Krb. SPK PDAM 32.1/Dir.02/VI/10 (I), 044/VI/SB/Kontr/10(II).11/06/10 CV. Sari Bagus Perum Cemara hijau F8 Dalung(S.413)	0	Unit	08	2010	12,5	86.134.000	64.654.443	21.479.557	0	0	86.134.000	2.684.945	67.339.388	18.794.612
31.05.30	278	P.A atas pek. Pemasangan pipa Distribusi di Perumahan Graha Pertiwi Abianbase SPK PDAM.28.1/Dir.02/VI/10,05/VI/MTG/Kontr/10(II) 09/06/10 CV. Mertha Gati Br. Dukuh Pandean (S.107)	0	Unit	08	2010	12,5	51.598.000	38.730.814	12.867.186	0	0	51.598.000	1.608.398	40.339.212	11.258.788
31.05.30	279	P.A.atas pek. pemasangan pipa distribusi di Desa Sembung Binong Sayan SPK PDAM.22.1/Dir.02/VI/10(I),012.2/VI/Kntr/10(II) 27/5/10 CV. Karya Nugraha,Jl.Merpati VII/1 Dps. S.443	0	Unit	09	2010	12,5	111.598.000	83.462.571	28.135.429	0	0	111.598.000	3.516.929	86.979.500	24.618.500
31.05.30	280	P.A. atas pek.pemasangan pipa distribusi di Gulingan Taman Ayun Mengwi SPK PDAM 18.1/Dir.02/VI/10(I) 25/VI/PK/Kontr/10(II) 24/5/10 CV Prima Karya. Jl.Dukuh Gg.1/5 Gatsu S.166	0	Unit	09	2010	12,5	316.858.000	236.973.632	79.884.368	0	0	316.858.000	9.985.546	246.959.178	69.898.822
31.05.30	281	P.A. atas pemasangan pipa distribusi di Perum Graha Pertiwi Abianbase sesuai dengan BPP No 123/BPP/06/2010	0	Unit	09	2010	12,5	49.454.455	36.986.289	12.468.166	0	0	49.454.455	1.558.521	38.544.810	10.909.645
31.05.30	282	P.A. atas pemasangan pipa distribusi di Perum Pondok Asri Sedang sesuai dengan BPP No 124/BPP/06/2010	0	Unit	09	2010	12,5	145.864.400	109.089.929	36.774.471	0	0	145.864.400	4.596.809	113.686.738	32.177.662
31.05.30	283	P.A. atas pemasangan pipa distribusi di Br. Anyar Kaja Kerobokan sesuai dengan BPP No 125/BPP/06/2010	0	Unit	09	2010	12,5	97.678.642	73.052.479	24.626.162	0	0	97.678.642	3.078.270	76.130.749	21.547.892
31.05.30	284	P.A.atas pemasangan pipa distribusi di Gulingan Taman Ayun Mengwi sesuai dengan BPP No.127/BPP/06/2010	0	Unit	10	2010	12,5	310.245.804	231.178.276	79.067.528	0	0	310.245.804	9.883.441	241.061.717	69.184.087

Perk	No.	Nama Rincian	Vol	Sat	Bln	Thn	Pro	Nilai Perolehan 2020	Akumulasi Penyusutan 2020	Nilai Buku 2020	Penambahan	Pengurangan	Nilai Perolehan 2021	Penyusutan s/d Des 2021	Akumulasi Penyusutan 2021	Nilai Buku 2021
31.05.30	285	P.A.atas pemasangan pipa distribusi di Desa Sembung Binong Sayan BPP No.126/BPP/06/2010	0	Unit	10	2010	12,5	252.679.130	188.282.726	64.396.404	0	0	252.679.130	8.049.550	196.332.276	56.346.854
31.05.30	286	P.A. atas pemasangan pipa distribusi di Perum Pondok Intan Sari SedangSPK PDAM.30.1/Dir.02/VI/2010(I) 022/VI/SAW/Kontr/2010(II) CV Sekar Alit Wiraguna,JI.Raya Sading S.970	0	Unit	10	2010	12,5	123.493.000	92.020.258	31.472.742	0	0	123.493.000	3.934.093	95.954.351	27.538.649
31.05.30	287	P.A.atas Pemasangan pipa distribusi di Jl. Raya Sading Gg. Batu sari SPK PDAM 70.1/Dir.02/XI/10 19 Nop 10 CV Duta Solimo S.545.	0	Unit	12	2010	12,5	42.337.000	31.315.189	11.021.811	0	0	42.337.000	1.377.726	32.692.915	9.644.085
31.05.30	288	P.A. atas penyediaan air bersih di Desa Kuwum Balangan Mengwi APBD TA 2009 Kab.Badung CV Werdi Ayu 176 TA 2010 (I) PDAM. 15/BA/IV/Th2010	0	Unit	04	2010	12,5	299.000.000	227.714.741	71.285.259	0	0	299.000.000	8.910.657	236.625.398	62.374.602
31.05.30	289	P.A. atas penyediaan air bersih di Desa Ungasan,Desa Kutuh Kec.Kuta Selatan APBD Kab.Badung TA. 2009 905.a TA 2010(I) PDAM 48/B.A/XII/TA 2010(II) PT. Pradny Karya .	0	Unit	12	2010	12,5	1.265.485.000	936.034.703	329.450.297	0	0	1.265.485.000	41.181.287	977.215.990	288.269.010
31.05.30	290	P.A.atas penyediaan air bersih di Jl. Bingin Pecatu APBD Kab.Badung TA.2009 909.a Ta. 2010(I) PDAM.50 /B.A. /XII/TA 2010 PT Dharma Djati	0	Unit	12	2010	12,5	1.721.427.000	1.273.278.948	448.148.052	0	0	1.721.427.000	56.018.506	1.329.297.454	392.129.546
31.05.30	291	P.A atas pemasangan pipa distribusi di Perum Bale Park Kesambi Krb,SPK 02.1/Dir.02/II/2011 tgl 05-01-2011,Kopkar Tirta Mertha( S.163 )	0	Unit	05	2011	12,5	11.515.000	8.341.432	3.173.568	0	0	11.515.000	396.696	8.738.128	2.776.872
31.05.30	292	P.A atas pemasangan pipa distribusi di Perum. Riverside Dalung,SPK 02..1/Dir.02/II/2011 tgl 05-01-2011, Kopkar.Tirta Mertha ( S.163 )	0	Unit	05	2011	12,5	13.346.000	9.667.803	3.678.197	0	0	13.346.000	459.775	10.127.578	3.218.422
31.05.30	293	P.A Pemasangan pipa distribusi di Perum. Mahesatama Graha Cangu,SPK 02.1/Dir.02/II/2011,tgl 05-01-2011, Kopkar. Tirta Mertha ( S.163 )	0	Unit	05	2011	12,5	28.420.000	20.587.363	7.832.637	0	0	28.420.000	979.080	21.566.443	6.853.557
31.05.30	294	P.A.atas pemasangan pipa transmisi dari pasar Sempidi _ LPD Dalung BPP No. B0055/BPP/05/2011	0	Unit	06	2011	12,5	616.459.453	444.630.728	171.828.725	0	0	616.459.453	21.478.591	466.109.319	150.350.134
31.05.30	295	P.A.atas pek.pemasangan pipa transmisi dari pasar Sempidi-LPD Dalung.PDAM.12.1/DIR.02/III/11(I),12/KP/III/Kontr/11, 15/03/11.CV.Karya Prima Lingkungan Br.Perang Lukluk S..074	0	Unit	07	2011	12,5	478.100.000	343.339.536	134.760.464	0	0	478.100.000	16.845.058	360.184.594	117.915.406
31.05.30	296	P.A. atas pemasangan pipa distribusi dari Banjar Karangjung sampai Banjar Belang Sembung Mengwi BPP No. B0110/BPP/08/2011	0	Unit	10	2011	12,5	476.278.303	337.556.415	138.721.887	0	0	476.278.303	17.340.236	354.896.651	121.381.651
31.05.30	297	P.A.atas pek.pemasangan pipa distribusi dari Br. Karangjung - Br.Belang ,Mengwi SPK PDAM.38.1/Dir.02/VI/11(I),06/AA/Kontr/VI/2011(II) 14/07/11 CV. Anugerah Agung Jl. Imam bonjol No.96a Dps. S 351	0	Unit	11	2011	12,5	216.138.000	152.508.249	63.629.751	0	0	216.138.000	7.953.719	160.461.968	55.676.032
31.05.30	298	P.A. atas pemasangan pipa distribusi di Br. Tambak Sari Kapal - Balai Subak Tangeb, BPP: B0114/BPP/11/2011.	0	Unit	12	2011	12,5	780.634.800	548.375.691	232.259.109	0	0	780.634.800	29.032.389	577.408.080	203.226.720
31.05.30	299	P.A. pekerjaan pemasangan pipa distribusi di perumahan Permata Selingsing. Koperasi Tirta Mertha, PDAM Kab. Badung. S.163.	0	Unit	12	2011	12,5	10.406.000	7.309.945	3.096.055	0	0	10.406.000	387.007	7.696.952	2.709.048
31.05.30	300	P.A. atas pekerjaan pemasangan pipa ditribusi di perumahan Guna Griya Munggu. Koperasi Tirtha Mertha, PDAM Kab. Badung. S. 163.	0	Unit	12	2011	12,5	8.662.000	6.084.829	2.577.171	0	0	8.662.000	322.146	6.406.975	2.255.025
31.05.30	301	P.A.atas pemasangan pipa distribusi di Perum GG. Soka Desa Kerobokan PDAM 17.2/DIR.03/III/2012(I). 11/D-DPS/Kontr/III/2012(II) 26 -03-12 CV Datrip Jl Patih Nambi IV C/5 Dps.	0	Unit	05	2012	12,5	81.354.000	55.729.538	25.624.462	0	0	81.354.000	3.203.058	58.932.596	22.421.404

Perk	No.	Nama Rincian	Vol	Sat	Bln	Thn	Pro	Nilai Perolehan 2020	Akumulasi Penyusutan 2020	Nilai Buku 2020	Penambahan	Pengurangan	Nilai Perolehan 2021	Penyusutan s/d Des 2021	Akumulasi Penyusutan 2021	Nilai Buku 2021
31.05.30	302	P.A. atas pemasangan pipa distribusi di Desa Getasan Petang SPK PDAM 24.2/Dir.03/IV/12(I).015/MM/Kontr/IV/12(II).05/04/12 CV Multi Media Jl.Gadung 71 Dps. S.421	0	Unit	06	2012	12,5	103.000.000	70.188.928	32.811.072	0	0	103.000.000	4.101.384	74.290.312	28.709.688
31.05.30	303	P.A. atas pemasangan pipa distribusi di Br Tag-Tag Seminyak Kuta menunjuk BPP No.157/BPP/05/2012	0	Unit	06	2012	12,5	389.573.660	265.473.374	124.100.286	0	0	389.573.660	15.512.536	280.985.910	108.587.750
31.05.30	304	P.A.atas pemasangan Pipa Distribusi di Jalan Bumbak kerobokan sesuai gengan BPP No.197/BPP/04/2012	0	Unit	06	2012	12,5	727.123.958	495.495.641	231.628.317	0	0	727.123.958	28.953.540	524.449.181	202.674.777
31.05.30	305	P.A.atas pemasangan pipa distribusi di Perum Taman Residence Sempidi	0	Unit	07	2012	12,5	23.539.000	15.956.303	7.582.697	0	0	23.539.000	947.837	16.904.140	6.634.860
31.05.30	306	P.A.atas pemasangan pipa distribusi di Jl. Bumbak Kerobokan	0	Unit	07	2012	12,5	670.000.000	454.170.650	215.829.350	0	0	670.000.000	26.978.669	481.149.319	188.850.681
31.05.30	307	P.A. atas pemasangan pipa distribusi di Br.Tag-Tag Seminyak Kuta SPK No. PDAM 58.2/Dir.03/V/12(I) 041/KN/Kontr/V/12 10 Mei 2012 CV Karya Nugraha Jl Merpati VII/1 Dps S 443	0	Unit	08	2012	12,5	480.212.000	323.800.892	156.411.108	0	0	480.212.000	19.551.388	343.352.280	136.859.720
31.05.30	308	P.A.atas pemasangan pipa distribusi di Pengubengan Kauh kerobokan SPK No.19.1/Dir.02/VI/2012 .02Juli2012.	0	Unit	08	2012	12,5	10.584.000	7.136.658	3.447.342	0	0	10.584.000	430.918	7.567.576	3.016.424
31.05.30	309	P.A.atas pemasangan pipa distribusi di Br.Teguan A Semal SPK PDAM.66.2/DIR.03/VI/12(I) 060/SB/Kontr/VI/12(II).06 /06/12 .CV Sari Bumi Jl.G resimuka no.16 Dps. S.154	0	Unit	09	2012	12,5	177.141.000	118.809.908	58.331.092	0	0	177.141.000	7.291.386	126.101.294	51.039.706
31.05.30	310	P.A. atas Pemasangan pipa Distribusidi Sayan Br.Bedil Baha SPK PDAM 68.2/Dir.03/VI/12(I) 015/PK/Kontr/VII/12(II).08/06/12 CV Prima Karya , Jln Dukuh Gg.1/5 Gatsu T Dps. S.166	0	Unit	09	2012	12,5	161.868.000	108.566.183	53.301.817	0	0	161.868.000	6.662.727	115.228.910	46.639.090
31.05.30	311	P.A.atas pemasangan pipa distribusi di Sambandha Cangu SPK PDAM 64.2/DIR.03/VII/12(I).63/MM/Kontr/VI/12(II) 5/06/12 CV Merpati Mas Ds. pamaron S.357	0	Unit	11	2012	12,5	84.398.000	56.002.259	28.395.741	0	0	84.398.000	3.549.468	59.551.727	24.846.273
31.05.30	312	P.A.atas Pek . pemasangan pipa distribusi di terminal Mengwi SPK PDAM 106.2/PPK.03/X/12(I).41/AM/Kontr/X/12(II) 18/10/12 CV Ayu Merta darmasaba S.524	0	Unit	12	2012	12,5	284.133.000	187.519.354	96.613.646	0	0	284.133.000	12.076.706	199.596.060	84.536.940
31.05.30	313	P.A. Pekerjaan peasangan pipa dan accessories pipa transmisi dari Bali Taksi - UPA Nusa Dua	0	Unit	12	2012	12,5	9.747.669.000	6.433.172.461	3.314.496.539	0	0	9.747.669.000	414.312.067	6.847.484.528	2.900.184.472
31.05.30	314	P.A. pemasangan pipa dan accessories pipa transmisi dari pertigaan Br. Tambak Sari - SB 4 Tegal Saet	0	Unit	12	2012	12,5	317.792.867	209.733.868	108.058.999	0	0	317.792.867	13.507.375	223.241.243	94.551.624
31.05.30	315	P.A. pemasangan pipa dan accessories pipa distribusi di Jl Dewi Sri Seminyak	0	Unit	12	2012	12,5	430.010.596	283.794.241	146.216.355	0	0	430.010.596	18.277.044	302.071.285	127.939.311
31.05.30	316	P.A. Pemasangan pipa di desa Beringkit Gadon	0	Unit	12	2012	12,5	223.837.075	147.725.831	76.111.244	0	0	223.837.075	9.513.905	157.239.736	66.597.339
31.05.30	317	P.A. Pemasangan pipa distribusi di Desa Penarungan	0	Unit	12	2012	12,5	143.528.207	94.724.360	48.803.847	0	0	143.528.207	6.100.481	100.824.841	42.703.366
31.05.30	318	P.A. pemasangan pipa distribusi di terminal Mengwi	0	Unit	12	2012	12,5	262.812.456	173.448.428	89.364.028	0	0	262.812.456	11.170.504	184.618.932	78.193.524
31.05.30	319	P.A. Pemasangan pipa transmisi di Bali Taxi - UPA Nusa Dua menunjuk BPP No. B.200/BPP/10/2012 dan B.030/BPP/12/2012	0	Unit	12	2012	12,5	1.400.783.450	924.475.536	476.307.914	0	0	1.400.783.450	59.538.489	984.014.025	416.769.425
31.05.30	320	P.A. Pemasangan pipa di desa Tag Tag Basangkasa menunjuk BPP No. B.0168/116/115/BPP/09/2012 dan B.0176/BPP/11/2012	0	Unit	12	2012	12,5	273.528.858	180.520.934	93.007.924	0	0	273.528.858	11.625.991	192.146.925	81.381.933
31.05.30	321	P.A. pemasangan pipa dan accessories pipa di terminal Mengwi	0	Unit	12	2012	12,5	54.443.000	35.930.766	18.512.234	0	0	54.443.000	2.314.029	38.244.795	16.198.205
31.05.30	322	P.A. Pekerjaan pemasangan pipa distribusi di desa Penarungan	0	Unit	12	2012	12,5	125.968.000	83.135.143	42.832.857	0	0	125.968.000	5.354.107	88.489.250	37.478.750
31.05.30	323	P.A. Pekerjaan pemasangan pipa dan accessories pipa distribusi di Jl Dewi Sri Seminyak Kuta	0	Unit	12	2012	12,5	199.131.000	131.420.555	67.710.445	0	0	199.131.000	8.463.806	139.884.361	59.246.639

Perk	No.	Nama Rincian	Vol	Sat	Bln	Thn	Pro	Nilai Perolehan 2020	Akumulasi Penyusutan 2020	Nilai Buku 2020	Penambahan	Pengurangan	Nilai Perolehan 2021	Penyusutan s/d Des 2021	Akumulasi Penyusutan 2021	Nilai Buku 2021
31.05.30	324	P.A. Pekerjaan pemasangan pipa dan accessories pipa transmisi di pertigaan Br Tambak Sari - SB 4 Tegal Saet	0	Unit	12	2012	12,5	127.960.000	84.449.804	43.510.196	0	0	127.960.000	5.438.774	89.888.578	38.071.422
31.05.30	325	P.A.atas penyediaan air bersih di Desa Plaga dan Pura Penataran Pucak Mangu Kec.Petang APBD 2009	0	Unit	01	2013	12,5	1.197.489.000	786.021.103	411.467.897	0	0	1.197.489.000	51.433.487	837.454.590	360.034.410
31.05.30	326	P.A.atas penyediaan Air Bersih di BR.Auman Desa Plaga Kec.Petang APBD 2009	0	Unit	01	2013	12,5	823.835.000	540.757.949	283.077.051	0	0	823.835.000	35.384.631	576.142.580	247.692.420
31.05.30	327	P.A.atas penyediaan sarana air Bersih di Br.Auman Desa Plaga Kec.Petang T.A 2010	0	Unit	01	2013	12,5	1.058.514.000	694.799.152	363.714.848	0	0	1.058.514.000	45.464.356	740.263.508	318.250.492
31.05.30	328	P.A.atas peningkatan sarana Air Bersih di Desa Taman Kec.A Semal T.A 2010	0	Unit	01	2013	12,5	410.000.000	269.120.344	140.879.656	0	0	410.000.000	17.609.957	286.730.301	123.269.699
31.05.30	329	P.A.atas peningkatan Sarana Air Bersih di Br.Angantiga dan Br.Kerta Desa Petang Kec. Petang th.2010	0	Unit	01	2013	12,5	2.228.968.000	1.463.074.722	765.893.278	0	0	2.228.968.000	95.736.660	1.558.811.382	670.156.618
31.05.30	330	P.A.atas penyamb.jaringan air bersih SD 3 Benoa Kec.Kuta Selatan APBD TA. 2012	0	Unit	01	2013	12,5	47.145.000	30.945.557	16.199.443	0	0	47.145.000	2.024.930	32.970.487	14.174.513
31.05.30	331	P.A.atas Penyediaan Sarana Prasarana Air Bersih Br.Shanti Karya Goa Gong Desa Ungasan Kec.Kuta Selatan APBD TA 2010	0	Unit	01	2013	12,5	99.095.000	65.045.074	34.049.926	0	0	99.095.000	4.256.241	69.301.315	29.793.685
31.05.30	332	P.A.atas Penyediaan sarana Prasarana Air Bersih Gg.Batur Sari Br.Karang Suwung Kel sading Kec. Mengwi APBD 2010	0	Unit	01	2013	12,5	97.000.000	63.669.935	33.330.065	0	0	97.000.000	4.166.258	67.836.193	29.163.807
31.05.30	333	P.A.atas Penyediaan Sarana Air Bersih di Desa Tumbak bayuh Kec.Mengwi APBD 2011	0	Unit	01	2013	12,5	369.168.000	242.318.584	126.849.416	0	0	369.168.000	15.856.177	258.174.761	110.993.239
31.05.30	334	Pengadaan sarana Prasarana Air Bersih Gunung Payung Di Desa Kutuh APBD Perubahan TH 2011	0	Unit	01	2013	12,5	167.651.000	110.044.622	57.606.378	0	0	167.651.000	7.200.797	117.245.419	50.405.581
31.05.30	335	P.A.atas Penyediaan Sarana dan sarana air bersih Br.Sawangan Kel Benoa Di Kec. Kuta selatan APBD 2012	0	Unit	01	2013	12,5	161.500.000	106.007.161	55.492.839	0	0	161.500.000	6.936.605	112.943.766	48.556.234
31.05.30	336	P.A.atas Pemasangan Pipa Distribusi di Br.bakung Sari Ungasan Kec.Kuta Selatan APBD TA. 2012 CV Pelita Jaya	0	Unit	01	2013	12,5	122.995.000	80.732.821	42.262.179	0	0	122.995.000	5.282.772	86.015.593	36.979.407
31.05.30	337	P.A. atas Pemasangan pipa Distribusi Di Jl. Tambang Sari Kel.Kedongan Kec. Kuta APBD TH 2012	0	Unit	01	2013	12,5	327.741.000	215.126.271	112.614.729	0	0	327.741.000	14.076.841	229.203.112	98.537.888
31.05.30	338	P.A.atas Pemasangan Pipa Distribusi Di Br Tagtag Dan Br. Basangkasa Kel Seminyak Kec.Kuta APBD 2012 CV.Gubug Jatiluwih	0	Unit	01	2013	12,5	531.199.000	348.674.287	182.524.713	0	0	531.199.000	22.815.589	371.489.876	159.709.124
31.05.30	339	P.A.atas Pemasangan Pipa Distribusi dan Accesories air Bersih Br.Canggu Desa Canggu Kec.Kuta Utara APBD 2012 CV Dili Jaya	0	Unit	01	2013	12,5	1.413.956.812	928.108.645	485.848.168	0	0	1.413.956.812	60.731.021	988.839.666	425.117.147
31.05.30	340	P.A.atas pemasangan pipa distribusi di Desa Beringkit Gadon Kec.Mengwi APBD 2012 CV Putra Mandiri	0	Unit	01	2013	12,5	279.836.799	183.682.380	96.154.419	0	0	279.836.799	12.019.302	195.701.682	84.135.117
31.05.30	341	P.A.atas Penyediaan Sarana Prasarana Air Bersih Br.Dinas Nyelati Desa Kuwum Kec.Mengwi APBD 2012 CV. Mas Kumambang	0	Unit	01	2013	12,5	577.104.000	378.805.921	198.298.079	0	0	577.104.000	24.787.260	403.593.181	173.510.819
31.05.30	342	P.A.atas Pemasangan Pipa Distribusi Jl.kutilang Gang rambela Kel Jimbaran Kec Kuta selatan APBD 2012 CV. Datrip	0	Unit	01	2013	12,5	29.630.316	19.449.075	10.181.241	0	0	29.630.316	1.272.655	20.721.730	8.908.586
31.05.30	343	P.A.atas pemasangan pipa Distribusi Di Br Padang A Semal	0	Unit	04	2013	12,5	45.374.700	29.226.722	16.147.978	0	0	45.374.700	2.018.497	31.245.219	14.129.481
31.05.30	344	P.A.atas pemasangan pipa distribusi di Aseman A Semal PDAM 14.2/PPK.03/IV/13(I).05/GW/kontr/IV/13 (II) 08/04/13 CV Genta Winangun Jl.Tegal Rupek No.30 Krb. S.674	0	Unit	06	2013	12,5	178.925.000	113.785.237	65.139.763	0	0	178.925.000	8.142.470	121.927.707	56.997.293
31.05.30	345	P.A.atas pemasangan pipa transmisi di Bali Taxi-Upa Nusa Dua sesuai BPP No.B0202/BPP/03/2013 sesuai bukti terlampir.	0	Unit	06	2013	12,5	7.134.059.240	4.536.820.596	2.597.238.644	0	0	7.134.059.240	324.654.831	4.861.475.427	2.272.583.813
31.05.30	346	P.A.atas pemasangan pipa & Accesories pipa distribusi di Perum Tirta Graha Kerobokan PDAM 12.2/PPK.03/IV/13,(I) 023/MM/Kontr/IV/13(II) CV Multi Media Jl.Gadung 71 Dps S.421	0	Unit	07	2013	12,5	199.354.000	125.961.344	73.392.656	0	0	199.354.000	9.174.082	135.135.426	64.218.574



Perk	No.	Nama Rincian	Vol	Sat	Bln	Thn	Pro	Nilai Perolehan 2020	Akumulasi Penyusutan 2020	Nilai Buku 2020	Penambahan	Pengurangan	Nilai Perolehan 2021	Penyusutan s/d Des 2021	Akumulasi Penyusutan 2021	Nilai Buku 2021
31.05.30	347	P.A.atas pemasangan pipa & Accesories pipa distribusi di Br Giri Dharma GWK Ungasan PDAM 26.2/PPK.03/VI/13(I) 055/KN/kontr/VI/13(II) 07/05/13 CV Karya Nugraha Jl. Merpati S.443	0	Unit	07	2013	12,5	307.605.000	194.359.479	113.245.521	0	0	307.605.000	14.155.690	208.515.169	99.089.831
31.05.30	348	P.A.atas pemasangan pipa & Assecories untuk pergantian pipa dari Br.Pangsan sampai Reservoir Sekarmukti PDAM 18.2/PA.03/IV/13(I) 13/M/B/Kontr/IV/13(II) CV Monitor Jl. G Sangiang S.261	0	Unit	07	2013	12,5	765.542.000	483.705.868	281.836.132	0	0	765.542.000	35.229.516	518.935.384	246.606.616
31.05.30	349	P.A.atas pengadaan & pemasangan pipa untuk penyempurnaan istalasi pipa 250 mm di jl. Raya Uluwatu CV Gubug Jatiluwih di Perum Lukluk Indah A.245	0	Unit	08	2013	12,5	1.358.777.000	852.981.784	505.795.216	0	0	1.358.777.000	63.224.402	916.206.186	442.570.814
31.05.30	350	P.A. atas pengadaan & Pemasangan pipa untuk penyempurnaan sistem instalasi pipa distribusi di reservoir Tegeh Sari Jl. Uluwatu CV Anugerah Agung S 351	0	Unit	08	2013	12,5	386.568.000	242.670.771	143.897.229	0	0	386.568.000	17.987.154	260.657.925	125.910.075
31.05.30	351	P.A.atas pengadaan dan pemasangan pipa distribusi SR di Perum Umah D,Ume Jimbaran PDAM 46.2/PPK.03/VI/13(I) 019/SB/Kontr/VI/13(II) 28/06/2013 CV Sari Bumi S.154	0	Unit	08	2013	12,5	151.521.000	95.118.372	56.402.628	0	0	151.521.000	7.050.329	102.168.701	49.352.299
31.05.30	352	P.A.atas pengadaan & pemasangan pipa beserta accesories pipa distribusi dia 2" di Kerta Petang CV. Ratih Ayoe Abzari Jl. Cokro aminoto No.3 Dps.	0	Unit	08	2013	12,5	162.280.000	101.872.407	60.407.593	0	0	162.280.000	7.550.949	109.423.356	52.856.644
31.05.30	353	P.A.atas pengadaan dan pemasangan pipa distribusi di Perum Dalung Permai PDAM 16.2/PPK.03/IV/2013 CV Sunaco Jaya	0	Unit	09	2013	12,5	367.745.000	229.350.210	138.394.790	0	0	367.745.000	17.299.349	246.649.559	121.095.441
31.05.30	354	P.A. atas pemasangan pipa distribusi SR Di ungasan Semara Luzury Villa Resort CV Widya Kencana S 968	0	Unit	09	2013	12,5	537.744.000	335.372.878	202.371.122	0	0	537.744.000	25.296.390	360.669.268	177.074.732
31.05.30	355	P.A.atas Pemasangan pipa distribusi di Gg Pemuwuhan Lukluk CV Sekar Alit Wiraguna S.970	0	Unit	09	2013	12,5	198.721.000	123.935.616	74.785.384	0	0	198.721.000	9.348.173	133.283.789	65.437.211
31.05.30	356	P.A.atas pemasangan pipa Distribusi SR di Perum Jimbaran Mansion Kopkat TM S.163	0	Unit	10	2013	12,5	57.844.000	35.838.746	22.005.254	0	0	57.844.000	2.750.657	38.589.403	19.254.597
31.05.30	357	P.A. atas pemasangan pipa distribusi di Perum Umah D Kampoeng Jimbaran Kopkar TM S.163	0	Unit	10	2013	12,5	29.571.000	18.321.477	11.249.523	0	0	29.571.000	1.406.190	19.727.667	9.843.333
31.05.30	358	P.A.atas pemasangan pipa distribusi di Perum Garden Mumbul Jimbaran Kopkar TM S.163	0	Unit	10	2013	12,5	36.682.000	22.727.280	13.954.720	0	0	36.682.000	1.744.340	24.471.620	12.210.380
31.05.30	359	P.A. atas pengadaan dan pemasangan pipa distribusi di LC Swadaya pudak Sinagal Darmasaba Kontr PDAM 58.2/PPK.03/VII/2013(I) 14/D.Dep/Kontr/VII/13 CV Datrip S 544	0	Unit	11	2013	12,5	252.944.000	155.683.303	97.260.697	0	0	252.944.000	12.157.587	167.840.890	85.103.110
31.05.30	360	P.A.atas pengadaan & pemasangan pipa distribusi untuk penyempurnaan sistem di Labuan Sait CV Mukti Karya Abadi S.!!8 Jl. Imam bonjol 96A Dps	0	Unit	12	2013	12,5	964.204.000	589.509.195	374.694.805	0	0	964.204.000	46.836.851	636.346.046	327.857.954
31.05.30	361	P.A.atas pengadaan & Pemasangan pipa Distribusi untuk SR di Perum Nusa Dua Hill CV Ayu Merta S 524 Br.gulingan Darmasaba A Semal S 524	0	Unit	12	2013	12,5	400.802.000	245.048.210	155.753.790	0	0	400.802.000	19.469.224	264.517.434	136.284.566
31.05.30	362	P.A. atas pemasangan pipa & Accesories dari depan Kantor Badung Selatan sampai Simpang kali Jimbaran	0	Unit	12	2013	12,5	2.520.341.420	1.540.923.332	979.418.088	0	0	2.520.341.420	122.427.261	1.663.350.593	856.990.827
31.05.30	364	P.A. atas pengadaan dan pemasangan pipa untuk penyempurnaan sistem instalasi pipa 150 MM di jalan Siligita Prima Karya S 166	0	Unit	12	2013	12,5	411.973.000	251.878.100	160.094.900	0	0	411.973.000	20.011.862	271.889.962	140.083.038
31.05.30	365	P.A.atas pemasangan pipa distribusi di Perum Ran Ayu Persada (Kor Jimbaran) CV Tirta Ambara Sakti A 430	0	Unit	12	2013	12,5	768.016.000	469.560.896	298.455.104	0	0	768.016.000	37.306.888	506.867.784	261.148.216
31.05.30	366	P.A.atas pemasangan pipa distribusi untuk SR di Trumbu Nusa Residence Jimbaran S 970	0	Unit	12	2013	12,5	204.432.000	124.988.637	79.443.363	0	0	204.432.000	9.930.420	134.919.057	69.512.943
31.05.30	367	P.A.atas pemasangan pipa distribusi untuk SR di Perum Uppala Hill Desa lampial Nusa Dua	0	Unit	12	2013	12,5	954.440.000	583.539.537	370.900.463	0	0	954.440.000	46.362.558	629.902.095	324.537.905

Perk	No.	Nama Rincian	Vol	Sat	Bln	Thn	Pro	Nilai Perolehan 2020	Akumulasi Penyusutan 2020	Nilai Buku 2020	Penambahan	Pengurangan	Nilai Perolehan 2021	Penyusutan s/d Des 2021	Akumulasi Penyusutan 2021	Nilai Buku 2021
31.05.30	368	P.A.atas pemasangan pipa distribusi di Jl raya kapal Br. Muncan ( Balai Benih Ikan ) S.163	0	Unit	12	2013	12,5	43.759.000	26.754.020	17.004.980	0	0	43.759.000	2.125.623	28.879.643	14.879.357
31.05.30	369	P.A. atas pekerjaan pemasangan pipa distribusi dari 200mm menjadi 250mm HDPE dari depan kantor Badung Selatan sampai Uluwatu PT Merpati Bangun Persada A.250	0	Unit	12	2013	12,5	3.051.309.000	1.865.554.084	1.185.754.916	0	0	3.051.309.000	148.219.364	2.013.773.448	1.037.535.552
31.05.30	370	Pems. Pipa in. Bay Pass Ngurah Rai				2003	12,5	197.397	197.397	10	0	0	197.397	0	197.397	10
31.05.30	371	Pems. Pipa depan Peum BCA				2003	12,5	366.317	366.317	10	0	0	366.317	0	366.317	10
31.05.30	372	Pems. Pipa Perum Unud Jimbaran				2003	12,5	4.145.850	4.145.850	10	0	0	4.145.850	0	4.145.850	10
31.05.30	373	Pems. Pipa Perum Unud Jimbaran				2003	12,5	3.787.280	3.787.280	10	0	0	3.787.280	0	3.787.280	10
31.05.30	374	Pems. Pipa Perum Unud Jimbaran				2003	12,5	40.766.015	40.766.015	10	0	0	40.766.015	0	40.766.015	10
31.05.30	375	Pems. Pipa Masuka Ungasan				2004	12,5	45.726.026	45.726.026	10	0	0	45.726.026	0	45.726.026	10
31.05.30	376	Pems. Pipa Kerta Petasikan Jimbaran				2004	12,5	4.731.816	4.731.816	10	0	0	4.731.816	0	4.731.816	10
31.05.30	377	Pems. Pipa Pertigaan Unud - Taman Giri (Paket IV)				2004	12,5	153.759.709	153.759.709	10	0	0	153.759.709	0	153.759.709	10
31.05.30	378	Pems. Pipa Masuka Ungasan				2004	12,5	17.868.877	17.868.877	10	0	0	17.868.877	0	17.868.877	10
31.05.30	379	Pemasangan pipa				2004	12,5	2.375.589	2.375.589	10	0	0	2.375.589	0	2.375.589	10
31.05.30	380	Pemasangan pipa				2004	12,5	1.783.054	1.783.054	10	0	0	1.783.054	0	1.783.054	10
31.05.30	381	Pemasangan pipa				2004	12,5	1.150.000	1.150.000	10	0	0	1.150.000	0	1.150.000	10
31.05.30	382	Pemasangan pipa				2004	12,5	690.011	690.011	10	0	0	690.011	0	690.011	10
31.05.30	383	Pemasangan pipa				2004	12,5	1.141.889	1.141.889	10	0	0	1.141.889	0	1.141.889	10
31.05.30	384	Pemasangan pipa				2004	12,5	3.576.540	3.576.540	10	0	0	3.576.540	0	3.576.540	10
31.05.30	385	Pemasangan pipa				2004	12,5	2.084.110	2.084.110	10	0	0	2.084.110	0	2.084.110	10
31.05.30	386	Pemasangan pipa				2004	12,5	1.620.611	1.620.611	10	0	0	1.620.611	0	1.620.611	10
31.05.30	387	Pemasangan pipa				2004	12,5	5.024.039	5.024.039	10	0	0	5.024.039	0	5.024.039	10
31.05.30	388	Pemasangan pipa				2004	12,5	3.150.034	3.150.034	10	0	0	3.150.034	0	3.150.034	10
31.05.30	389	Pemasangan pipa				2004	12,5	6.514.628	6.514.628	10	0	0	6.514.628	0	6.514.628	10
31.05.30	390	Pems pipa Paket I + II + III			12	2005	12,5	742.714.088	487.510.906	255.203.192	0	0	742.714.088	255.203.182	742.714.088	10
31.05.30	391	Pems pipa jln D. Kutuh			12	2005	12,5	163.201.613	107.124.084	56.077.539	0	0	163.201.613	56.077.529	163.201.613	10
31.05.30	392	Pems. Pipa Pertigaan Unud - Taman Giri (Paket IV)			12	2005	12,5	125.091.960	82.109.247	42.982.723	0	0	125.091.960	42.982.713	125.091.960	10
31.05.30	393	Pems. Pipa Paket I (Pertigaan tamangiri - perempatan S.gita )				2006	12,5	708.818.581	465.262.197	243.556.384	0	0	708.818.581	30.444.548	495.706.745	213.111.836
31.05.30	394	Pems. Pipa Paket II (Perpatan Siligita - UPN Nusa Dua)				2006	12,5	264.079.482	173.339.417	90.740.065	0	0	264.079.482	11.342.508	184.681.925	79.397.557
31.05.30	395	Remote Monitoring sistem pico				2007	12,5	25.837.500	16.959.505	8.877.995	0	0	25.837.500	1.109.749	18.069.254	7.768.246
31.05.30	396	Pems. Pipa cross Unud				2007	12,5	198.852.214	130.524.821	68.327.394	0	0	198.852.214	8.540.924	139.065.745	59.786.470
31.05.30	397	Pems. pipa estuary - Setiabudi				2007	12,5	569.986.689	374.134.181	195.852.508	0	0	569.986.689	24.481.564	398.615.745	171.370.944
31.05.30	398	Pems. pipa menuju p. Kori Nuansa				2008	12,5	90.033.067	59.096.902	30.936.164	0	0	90.033.067	3.867.021	62.963.923	27.069.143
31.05.30	399	Pems. pipa menuju reservoir				2008	12,5	57.210.852	37.552.693	19.658.159	0	0	57.210.852	2.457.270	40.009.963	17.200.889
31.05.30	400	Pems. Pipa Kelan (dgn desa)				2008	12,5	662.931.827	435.142.541	227.789.286	0	0	662.931.827	28.473.661	463.616.202	199.315.625
31.05.30	401	Pems pipa SunSet Rod (sharing)				2010	12,5	81.193.399	123.696.681	42.503.282	0	0	81.193.399	5.312.910	86.506.309	37.190.372
31.05.30	402	Pems pipa SunSet Rod				2010	12,5	347.315.574	227.974.845	119.340.728	0	0	347.315.574	14.917.591	242.892.436	104.423.137
31.05.30	403	Pems. Pipa dharmawangsa				2010	12,5	1.416.712.678	929.917.570	486.795.107	0	0	1.416.712.678	60.849.388	990.766.958	425.945.719
31.05.30	404	Pems pipa Uluwatu				2010	12,5	2.545.238.020	1.670.671.543	874.566.476	0	0	2.545.238.020	109.320.810	1.779.992.353	765.245.666
31.05.30	405	P.A. atas Pek. Pergantian Pipa GWI dia 4 menjadi PVC dia uk. 4 di Jl.Petang	0	Unit	06	2014	12,5	498.851.000	291.293.735	207.557.265	0	0	498.851.000	25.944.658	317.238.393	181.612.607
31.05.30	406	P.A. atas pemasangan pipa distribusi SR di Jl Telaga sari residence Jl.Bali Cliff	0	Unit	07	2014	12,5	64.349.000	37.274.440	27.074.560	0	0	64.349.000	3.384.320	40.658.760	23.690.240
31.05.30	407	P.A. atas pemasangan pipa Distribusi di Perum Griya Indah Pecatu	0	Unit	07	2014	12,5	63.883.000	37.004.509	26.878.491	0	0	63.883.000	3.359.811	40.364.320	23.518.680
31.05.30	408	P.A. atas Pemasangan Pipa Distribusi SR di Jl. Arjuna Seminyak	0	Unit	07	2014	12,5	32.837.000	19.020.976	13.816.024	0	0	32.837.000	1.727.003	20.747.979	12.089.021
31.05.30	409	P.A.atas Pengadaan & Pemasangan pipa Distribusi dia 2" dan 3 " di Desa Taman Abiansemal	0	Unit	08	2014	12,5	195.847.000	112.529.659	83.317.341	0	0	195.847.000	10.414.668	122.944.327	72.902.673
31.05.30	410	P.A. atas Pek. Pemasangan pipa SR di Samantha Matsuka Residence jl. Matsuka Ungasan	0	Unit	09	2014	12,5	27.605.000	15.732.212	11.872.788	0	0	27.605.000	1.484.098	17.216.310	10.388.690
31.05.30	411	P.A. atas Pengadaan & Pemasangan Pipa distribusi dia 6" di Br.Pengadangan Mengwi	0	Unit	09	2014	12,5	29.210.000	16.646.910	12.563.090	0	0	29.210.000	1.570.386	18.217.296	10.992.704
31.05.30	412	P.A. atas Pemasangan Accessories pipa SR di Jl Balangan I no. 1 Cengkiling Ungasan	0	Unit	09	2014	12,5	379.993.000	216.559.715	163.433.285	0	0	379.993.000	20.429.161	236.988.876	143.004.124
31.05.30	413	P.A. atas Pek Pengadaan & pemasangan pipa dari depan The Himana Condotel sampai persimpangan Dalem Ped Simpang Kali Uluwatu	0	Unit	09	2014	12,5	2.168.678.000	1.235.939.322	932.738.678	0	0	2.168.678.000	116.592.335	1.352.531.657	816.146.343
31.05.30	414	P.A. atas Pek. Pemasangan Accessories pipa Distribusi SR di Ritz Carlton Ayana Br.Wanagiri Jimbaran	0	Unit	10	2014	12,5	112.151.000	63.391.058	48.759.942	0	0	112.151.000	6.094.993	69.486.051	42.664.949

Perk	No.	Nama Rincian	Vol	Sat	Bln	Thn	Pro	Nilai Perolehan 2020	Akumulasi Penyusutan 2020	Nilai Buku 2020	Penambahan	Pengurangan	Nilai Perolehan 2021	Penyusutan s/d Des 2021	Akumulasi Penyusutan 2021	Nilai Buku 2021
31.05.30	415	P.A. atas Pemasangan pipa Distribusi SR di Jl. Ketut Jetung Melangkaja Br. Kaja Jati Kutuh	0	Unit	10	2014	12,5	101.968.000	57.635.325	44.332.675	0	0	101.968.000	5.541.584	63.176.909	38.791.091
31.05.30	416	P.A. atas pemasangan pipa distribusi SR di Jl. Melang Kaja Jimbaran	0	Unit	10	2014	12,5	50.516.000	28.553.135	21.962.865	0	0	50.516.000	2.745.358	31.298.493	19.217.507
31.05.30	417	P.A. atas Pemasangan pipa Distribusi SR di Jl Goa Gong Br. Santhi Karya Ungasan	0	Unit	10	2014	12,5	39.522.000	22.339.001	17.182.999	0	0	39.522.000	2.147.875	24.486.876	15.035.124
31.05.30	418	P.A. atas pemasangan pipa Distribusi di BR. Gunung Abiansemal CV. Ayu Merta	0	Unit	11	2014	12,5	611.410.000	342.728.678	268.681.322	0	0	611.410.000	33.585.165	376.313.843	235.096.157
31.05.30	419	P.A. atas pek. Pemasangan & Accessories pipa distribusi SR di Jl. Kediri Ungasan Kopkar TM	0	Unit	12	2014	12,5	45.239.000	25.147.439	20.091.561	0	0	45.239.000	2.511.445	27.658.884	17.580.116
31.05.30	420	P.A. atas pek. Pemasangan & Accessories pipa Distribusi SR di Jl. Uluwatu Br. Mekarsari Simpangan jimbaran	0	Unit	12	2014	12,5	58.357.000	32.439.468	25.917.532	0	0	58.357.000	3.239.692	35.679.160	22.677.840
31.05.30	421	P.A. atas Pek. Pemasangan pipa & Accessories Distribusi SR di Jl. Toyoning II Jimbaran Kopkar TM	0	Unit	12	2014	12,5	10.825.000	6.017.396	4.807.604	0	0	10.825.000	600.950	6.618.346	4.206.654
31.05.30	422	P.A. atas Pek. Pemasangan & Accessories pipa Distribusi SR Di Jl. Uluwatu Gg. Buana Asri Jimbaran	0	Unit	12	2014	12,5	26.758.000	14.874.227	11.883.773	0	0	26.758.000	1.485.472	16.359.699	10.398.301
31.05.30	423	P.a. atas Pek. Pemasangan & Accessories pipa Distribusi SR di Jl. Legian seminyak Kuta	0	Unit	12	2014	12,5	114.879.000	63.858.896	51.020.104	0	0	114.879.000	6.377.513	70.236.409	44.642.591
31.05.30	424	P.A. atas Pek. Pemasangan & Accessories Pipa Distribusi SR di Jl Pura Masuka Br. Kerta Lestari Ungasan	0	Unit	12	2014	12,5	164.560.000	91.475.552	73.084.448	0	0	164.560.000	9.135.556	100.611.108	63.948.892
31.05.30	425	P.A atas Pek Pemasangan pipa Distribusi untuk SR di Perum Beranda Bukit Goa Gong Desa Kutuh menunjuk V/102/V/09/2014, 81/V/11/2014 & 74/V/02/2015 CV Karya Nugraha S.443	0	Unit	01	2015	12,5	2.254.564.000	1.242.726.232	1.011.837.768	0	0	2.254.564.000	126.479.721	1.369.205.953	885.358.047
31.05.30	426	P.A atas pengadaan dan pemasangan pipa Distribusi di Green Lot Sambadha	0	Unit	01	2015	12,5	772.972.000	426.065.784	346.906.216	0	0	772.972.000	43.363.277	469.429.061	303.542.939
31.05.30	427	P.A atas pengadaan dan pemasangan pipa Distribusi untuk SR di Villa Jl Goa Gong	0	Unit	01	2015	12,5	305.940.000	168.635.560	137.304.440	0	0	305.940.000	17.163.055	185.798.615	120.141.385
31.05.30	428	P.A atas pengadaan dan pemasangan pipa Distribusi di Jl Raya Kubu Anyar Tuban	0	Unit	05	2015	12,5	315.141.000	166.972.251	148.168.749	0	0	315.141.000	18.521.094	185.493.345	129.647.655
31.05.30	429	P.A. atas pek Pengadaan pipa Distribusi SR Jl. Uluwatu li Gg Batununggul Ungasan	0	Unit	05	2015	12,5	4.719.000	2.500.284	2.218.716	0	0	4.719.000	277.340	2.777.624	1.941.376
31.05.30	430	P.A. atas pek. pemasangan pipa Distribusi SR di Jl Darmawangsa Gg Abadi Kampial	0	Unit	06	2015	12,5	304.267.000	159.585.204	144.681.796	0	0	304.267.000	18.085.224	177.670.428	126.596.572
31.05.30	431	P.A. atas pek. pemasangan pipa Distribusi SR di Jl Nuansa Timur	0	Unit	06	2015	12,5	140.607.000	73.747.061	66.859.939	0	0	140.607.000	8.357.492	82.104.553	58.502.447
31.05.30	432	P.A. atas pemasangan pipa & Accessories pipa distribusi di Beranda hijau Utara	0	Unit	07	2015	12,5	100.460.000	52.153.595	48.306.405	0	0	100.460.000	6.038.301	58.191.896	42.268.104
31.05.30	433	P.A. atas pemasangan pipa & Accessories pipa SR di Taman Giri Mumbul	0	Unit	07	2015	12,5	90.441.000	46.952.253	43.488.747	0	0	90.441.000	5.436.093	52.388.346	38.052.654
31.05.30	434	P.A. atas pemasangan pipa & Accessories pipa Distribusi di Hotel Putri Bali BTDC	0	Unit	07	2015	12,5	74.822.000	38.843.683	35.978.317	0	0	74.822.000	4.497.290	43.340.973	31.481.027
31.05.30	435	P.A. atas pemasangan pipa & Accessories pipa Distribusi SR di Perum D Nuansa	0	Unit	07	2015	12,5	62.114.000	32.246.351	29.867.649	0	0	62.114.000	3.733.456	35.979.807	26.134.193
31.05.30	436	P.A. atas pemasangan pipa & Accessories pipa Distribusi SR di Perum Jimbaran Paviliun	0	Unit	07	2015	12,5	147.829.000	76.745.111	71.083.889	0	0	147.829.000	8.885.486	85.630.597	62.198.403
31.05.30	437	P.A. atas pemasangan pipa beserta Accessories pipa Distribusi untuk SR di Perum Ring Utama	0	Unit	07	2015	12,5	118.672.000	61.608.317	57.063.683	0	0	118.672.000	7.132.960	68.741.277	49.930.723
31.05.30	438	P.A. atas pengadaan dan pemasangan pipa Distribusi dari Br. Dangin Bingin s/d Sobangan sesuai bukti terlampir.	0	Unit	09	2015	12,5	501.806.000	255.149.418	246.656.582	0	0	501.806.000	30.832.073	285.981.491	215.824.509
31.05.30	439	P.A. atas pemasangan pipa & Accessories pipa distribusi uk. 2" 3" untuk wilayah Sempidi	0	Unit	10	2015	12,5	174.601.000	87.845.162	86.755.838	0	0	174.601.000	10.844.480	98.689.642	75.911.358
31.05.30	440	P.A. atas Pek pemasangan pipa distribusi di badung kota dia 3" wilayah Darmasaba	0	Unit	11	2015	12,5	149.950.000	74.641.611	75.308.389	0	0	149.950.000	9.413.549	84.055.160	65.894.840
31.05.30	441	P.A. Pek. Pemasangan pipa distribusi dia 2" 3" 4" di wilayah Canggü & munggu	0	Unit	11	2015	12,5	177.939.000	88.573.882	89.365.118	0	0	177.939.000	11.170.640	99.744.522	78.194.478
31.05.30	442	P.A. atas pemasangan pipa & Accessories pipa distribusi uk. 2" 3" untuk wilayah Dalung permai	0	Unit	12	2015	12,5	140.501.000	69.187.451	71.313.549	0	0	140.501.000	8.914.194	78.101.645	62.399.355
31.05.30	443	P.a. atas pemasangan pipa distribusi SR di Jl Tibung Sari Kwanji	0	Unit	12	2015	12,5	9.035.000	4.449.141	4.585.859	0	0	9.035.000	573.232	5.022.373	4.012.627

Perk	No.	Nama Rincian	Vol	Sat	Bln	Thn	Pro	Nilai Perolehan 2020	Akumulasi Penyusutan 2020	Nilai Buku 2020	Penambahan	Pengurangan	Nilai Perolehan 2021	Penyusutan s/d Des 2021	Akumulasi Penyusutan 2021	Nilai Buku 2021
31.05.30	444	P.A. atas pemasangan pipa & Accessories pipa distribusi di Jl Karang Tinggi Kutuh	0	Unit	12	2015	12,5	88.596.000	43.627.671	44.968.329	0	0	88.596.000	5.621.041	49.248.712	39.347.288
31.05.30	445	P.A. atas pemasangan pipa & Accessories pipa Distribusi di Perum Rova Majesty Puri Gading	0	Unit	12	2015	12,5	111.894.000	55.100.394	56.793.606	0	0	111.894.000	7.099.201	62.199.595	49.694.405
31.05.30	446	P.A. atas pek . Pemasangan pipa & Accessories pipa SR di Jl Toyoning Ungasan	0	Unit	12	2015	12,5	27.058.000	13.324.276	13.733.724	0	0	27.058.000	1.716.715	15.040.991	12.017.009
31.05.30	447	P.A. atas pemasangan pipa 7& Accessories pipa distribusi SR di Perum Bale Park Kerobokan	0	Unit	12	2015	12,5	10.535.000	5.187.791	5.347.209	0	0	10.535.000	668.401	5.856.192	4.678.808
31.05.30	448	P.A. atas pemasangan pipa & Accessories pipa distribusi SR di Perum Gria AnugrahJimbaran	0	Unit	12	2015	12,5	10.535.000	5.187.791	5.347.209	0	0	10.535.000	668.401	5.856.192	4.678.808
31.05.30	449	P.A. pemasangan pipa & Accessories SR di Jl Tunjung Jimbaran	0	Unit	12	2015	12,5	24.277.000	11.954.817	12.322.183	0	0	24.277.000	1.540.273	13.495.090	10.781.910
31.05.30	450	P.A. atas Pek . Pemasangan pipa & Accessories pipa distribusi SR di Perum Taru Mas angkep canging	0	Unit	12	2015	12,5	7.303.000	3.596.245	3.706.755	0	0	7.303.000	463.344	4.059.589	3.243.411
31.05.30	451	P.A. atas pengadaan & pemasangan pipa distribusi SR di Taman Sari Jineng Jl Sunzet Road Kuta	0	Unit	12	2015	12,5	418.356.000	206.012.663	212.343.337	0	0	418.356.000	26.542.917	232.555.580	185.800.420
31.05.30	452	P.A. atas pek pemasangan pipa & Accessories pipa distribusi dia 2" 3/4" di Badung Kota Buduk	0	Unit	12	2015	12,5	154.404.000	76.033.759	78.370.241	0	0	154.404.000	9.796.280	85.830.039	68.573.961
31.05.30	453	P.A. atas pek pemasangan pipa & Accessories pipa distribusi dia 2" 3/4" di Badung Kota Kerobokan	0	Unit	12	2015	12,5	165.002.000	81.252.573	83.749.427	0	0	165.002.000	10.468.678	91.721.251	73.280.749
31.05.30	454	P.A. atas pemasangan pipa & Accessories pipa di Perum Taru Mas Angkep Canging	0	Unit	12	2015	12,5	14.795.000	7.285.558	7.509.442	0	0	14.795.000	938.680	8.224.238	6.570.762
31.05.30	455	P.A. atas pek Pemasangan pipa & Accessories SR di Jl Raya gulingan Angkep Canging	0	Unit	12	2015	12,5	12.149.000	5.982.579	6.166.421	0	0	12.149.000	770.803	6.753.382	5.395.618
31.05.30	456	P.A. atas pek pemasangan pipa & accessories distribusi di Jl Raya Gulingan Ankep Canging	0	Unit	12	2015	12,5	12.679.000	6.243.569	6.435.431	0	0	12.679.000	804.429	7.047.998	5.631.002
31.05.30	457	P.A. atas pemasangan pipa 7 Accessories SR di Kop Puspem Badung	0	Unit	12	2015	12,5	18.796.000	9.255.787	9.540.213	0	0	18.796.000	1.192.527	10.448.314	8.347.686
31.05.30	458	P.A. atas Pemasangan pipa & Accessories pipa distribusi SR di Br muncan No. 38 Kapal	0	Unit	12	2015	12,5	7.561.000	3.723.292	3.837.708	0	0	7.561.000	479.713	4.203.005	3.357.995
31.05.30	459	P.A. pemasangan pipa & Accessories pipa distribusi SR di Nuansa Timur RR Benoa	0	Unit	12	2015	12,5	147.385.000	72.577.365	74.807.635	0	0	147.385.000	9.350.954	81.928.319	65.456.681
31.05.30	460	P.A. atas pemasangan pipa beserta Accessories pipa distribusi untuk SR di Perum Terumbu Nusa Residence	0	Unit	12	2015	12,5	39.086.000	19.247.269	19.838.731	0	0	39.086.000	2.479.841	21.727.110	17.358.890
31.05.30	461	P.A. atas pemasangan pipa beserta Accessories pipa distribusi untuk SR di SMPN 5 Kuta Selatan	0	Unit	06	2016	12,5	24.645.664	11.252.244	13.393.420	0	0	24.645.664	1.674.178	12.926.422	11.719.242
31.05.30	462	P.A. atas pemasangan pipa beserta Accessories pipa distribusi untuk SR di Jl. Uluwatu Ungasan	0	Unit	06	2016	12,5	110.144.163	50.287.503	59.856.660	0	0	110.144.163	7.482.082	57.769.585	52.374.578
31.05.30	463	P.A. atas pemasangan pipa beserta Accessories pipa distribusi untuk SR di Jl. Pura Masuka Ungasan	0	Unit	06	2016	12,5	67.613.229	30.869.548	36.743.681	0	0	67.613.229	4.592.960	35.462.508	32.150.721
31.05.30	464	P.A. atas pemasangan pipa beserta Accessories pipa distribusi untuk SR di Jl Toyaning II Ungasan	0	Unit	06	2016	12,5	25.953.643	11.849.416	14.104.227	0	0	25.953.643	1.763.028	13.612.444	12.341.199
31.05.30	465	P.A. atas pemasangan pipa beserta Accessories pipa distribusi untuk SR di Gulingan Residence	0	Unit	06	2016	12,5	17.938.418	8.189.978	9.748.440	0	0	17.938.418	1.218.555	9.408.533	8.529.885
31.05.30	466	P.A. atas pemasangan pipa beserta Accessories pipa distribusi untuk SR di Jl. Bandara Ngr Rai Tuban	0	Unit	06	2016	12,5	91.675.007	41.855.212	49.819.795	0	0	91.675.007	6.227.474	48.082.686	43.592.321
31.05.30	467	P.A. atas pemasangan pipa beserta Accessories pipa distribusi untuk SR di Jl. Bandara Ngr Rai Tuban	0	Unit	06	2016	12,5	110.709.679	50.545.697	60.163.982	0	0	110.709.679	7.520.498	58.066.195	52.643.484
31.05.30	468	P.A. atas pemasangan pipa beserta Accessories pipa distribusi untuk SR di South Town House Jimbaran	0	Unit	06	2016	12,5	64.240.641	29.329.756	34.910.885	0	0	64.240.641	4.363.861	33.693.617	30.547.024
31.05.30	469	P.A. atas pemasangan pipa beserta Accessories pipa distribusi untuk SR di Jl. Arwana Perum Taman Mulia Jimbaran	0	Unit	07	2016	12,5	18.758.174	8.449.708	10.308.466	0	0	18.758.174	1.288.558	9.738.266	9.019.908

Perk	No.	Nama Rincian	Vol	Sat	Bln	Thn	Pro	Nilai Perolehan 2020	Akumulasi Penyusutan 2020	Nilai Buku 2020	Penambahan	Pengurangan	Nilai Perolehan 2021	Penyusutan s/d Des 2021	Akumulasi Penyusutan 2021	Nilai Buku 2021
31.05.30	470	P.A. atas pemasangan pipa beserta Accessories pipa distribusi untuk SR di Nusa Dua Highland (Perum)	0	Unit	07	2016	12,5	748.236.137	337.046.494	411.189.643	0	0	748.236.137	51.398.705	388.445.199	359.790.938
31.05.30	471	P.A. atas pemasangan pipa beserta Accessories pipa distribusi untuk SR di Jl. Padma Utara	0	Unit	08	2016	12,5	31.440.850	13.970.699	17.470.151	0	0	31.440.850	2.183.769	16.154.468	15.286.382
31.05.30	472	P.A. atas pemasangan pipa beserta Accessories pipa distribusi untuk SR an Bagiana Karang Jl. Legian Swiss Hotel 110	0	Unit	08	2016	12,5	46.384.705	20.610.981	25.773.724	0	0	46.384.705	3.221.715	23.832.696	22.552.009
31.05.30	473	P.A. atas pemasangan pipa beserta Accessories pipa distribusi untuk SR di Mertasari Gg Bougenville	0	Unit	08	2016	12,5	31.988.025	14.213.836	17.774.189	0	0	31.988.025	2.221.774	16.435.610	15.552.415
31.05.30	474	P.A. atas pemasangan pipa beserta Accessories pipa distribusi untuk SR di Gapura Citra Dewata Kwanji	0	Unit	08	2016	12,5	58.382.353	25.942.120	32.440.233	0	0	58.382.353	4.055.029	29.997.149	28.385.204
31.05.30	475	P.A. atas pemasangan pipa beserta Accessories pipa distribusi untuk SR Khristhiono Gunarso Padang Luhuh	0	Unit	11	2016	12,5	50.705.950	21.602.280	29.103.670	0	0	50.705.950	3.637.959	25.240.239	25.465.711
31.05.30	476	P.A. atas pipa distribusi SR an Oka Supartha , Jl Raya Kutuh ( JU : 145/BJ/12/2016)	0	Unit	12	2016	12,5	86.425.198	36.292.051	50.133.147	0	0	86.425.198	6.266.643	42.558.694	43.866.504
31.05.30	477	P.A. atas pipa distribusi SR an I Made Widharta (JU : 146/BJ/12/2016)	0	Unit	12	2016	12,5	57.876.014	24.303.552	33.572.462	0	0	57.876.014	4.196.558	28.500.110	29.375.904
31.05.30	478	P.A. atas pipa dia 600mm dari Pulsator Barat ke Filter Estuary (JU:147/BJ/12/16)	1	Unit	12	2016	12,5	475.915.000	199.848.330	276.066.670	0	0	475.915.000	34.508.334	234.356.664	241.558.336
31.05.30	479	P.A. atas pipa distribusi SR an Rusdi Juanda, Taman Ayua II (JU : 30/BJ/1052017)	1	Unit	05	2017	12,5	10.552.081	4.072.100	6.479.981	0	0	10.552.081	809.998	4.882.098	5.669.983
31.05.30	480	P.A atas pipa distribusi SR berdasar Voucher 77.80.81/06/17 (JU 26/BJ/06/17)	1	Unit	06	2017	12,5	128.326.000	48.626.134	79.699.866	0	0	128.326.000	9.962.483	58.588.617	69.737.383
31.05.30	481	Serah terima asSet Air Bersih Jl. Taman Giri(CV.Mas Kumambang)BAST : 1287 Th.2017 (JU : 01/BJ/07/2017)	1	Unit	07	2017	12,5	236.386.627	87.923.590	148.463.037	0	0	236.386.627	18.557.880	106.481.470	129.905.157
31.05.30	482	Serah terima asSet Air Bersih Jl. Taman Ayodya(CV. Adi Jaya )BAST : 1287 Th.2017 (JU : 02/BJ/07/2017)	1	Unit	07	2017	12,5	158.111.525	58.809.304	99.302.221	0	0	158.111.525	12.412.778	71.222.082	86.889.443
31.05.30	483	Serah terima asSet Air Bersih Jl. Melasti (CV. Putra Mandiri)BAST : 1287 Th.2017 (JU : 03/BJ/07/2017)	1	Unit	07	2017	12,5	374.562.867	139.318.000	235.244.867	0	0	374.562.867	29.405.608	168.723.608	205.839.259
31.05.30	484	Serah terima asSet Air Bersih Jl. Pantai Balangan ( CV. Mas Kumambang )BAST : 1287 Th.2017 (JU : 04/BJ/07/2017)	1	Unit	07	2017	12,5	1.081.116.353	402.119.327	678.997.026	0	0	1.081.116.353	84.874.628	486.993.955	594.122.398
31.05.30	485	Serah terima asSet Air Bersih Sawangan ( CV. Putra Mandiri )BAST : 1287 Th.2017 (JU : 05/BJ/07/2017)	1	Unit	07	2017	12,5	369.645.919	137.489.150	232.156.769	0	0	369.645.919	29.019.596	166.508.746	203.137.173
31.05.30	486	Serah terima asSet Air Bersih Canggü (CV. Pradnya Teknik)BAST : 1287 Th.2017 (JU : 06/BJ/07/2017)	1	Unit	07	2017	12,5	1.576.026.203	586.200.176	989.826.027	0	0	1.576.026.203	123.728.253	709.928.429	866.097.774
31.05.30	487	Serah terima asSet Air Bersih Plaga (PT. Karya Dewata)BAST : 1287 Th.2017 (JU : 07/BJ/07/2017)	1	Unit	07	2017	12,5	8.298.258.051	3.086.522.495	5.211.735.556	0	0	8.298.258.051	651.466.944	3.737.989.439	4.560.268.612
31.05.30	488	Serah terima asSet Air Bersih Pinarungan (CV. Gubug Jati Luhuh)BAST : 1287 Th.2017 (JU : 08/BJ/07/2017)	1	Unit	07	2017	12,5	423.362.000	157.468.752	265.893.248	0	0	423.362.000	33.236.656	190.705.408	232.656.592
31.05.30	489	Serah terima asSet Air Bersih Kekeran.Mengwi (CV. Mas Kumambang)BAST : 1287 Th.2017 (JU : 09/BJ/07/2017)	1	Unit	07	2017	12,5	1.066.335.500	396.621.615	669.713.885	0	0	1.066.335.500	83.714.236	480.335.851	585.999.649
31.05.30	490	Serah terima asSet Air Bersih Sobangan (PT. Pradnya Karya) BAST : 1287 Th.2017 (JU : 10/BJ/07/2017)	1	Unit	07	2017	12,5	2.201.129.425	818.706.220	1.382.423.205	0	0	2.201.129.425	172.802.901	991.509.121	1.209.620.304
31.05.30	491	Serah terima asSet Air Bersih Pura Kulat Uluwatu (PT. Pradnya Karya)BAST : 1287 Th.2017 (JU : 13/BJ/07/2017)	1	Unit	07	2017	12,5	3.189.940.645	1.186.492.815	2.003.447.830	0	0	3.189.940.645	250.430.979	1.436.923.794	1.753.016.851
31.05.30	492	Serah terima asSet sarana air bersih Badung Selatan (PT. Adhi Karya) BAST : 1287 Th.2017 (JU :12/BJ/07/17)	1	Unit	07	2017	12,5	28.221.032.658	10.496.763.490	17.724.269.168	0	0	28.221.032.658	2.215.533.646	12.712.297.136	15.508.735.522
31.05.30	493	P.A atas pipa distribusi SR an I Nym Wirata berdasar V: 44/V/08/17 (JU 18/BJ/08/17)	1	Unit	08	2017	12,5	26.742.000	9.760.025	16.981.976	0	0	26.742.000	2.122.747	11.882.772	14.859.229

Perk	No.	Nama Rincian	Vol	Sat	Bln	Thn	Pro	Nilai Perolehan 2020	Akumulasi Penyusutan 2020	Nilai Buku 2020	Penambahan	Pengurangan	Nilai Perolehan 2021	Penyusutan s/d Des 2021	Akumulasi Penyusutan 2021	Nilai Buku 2021
31.05.30	494	P.A atas hibah pipa jaringan distribusi Perum Gading Kencana (JU : 30/BJ/09/17)	1	Unit	09	2017	12,5	820.046.000	293.569.527	526.476.473	0	0	820.046.000	65.809.559	359.379.086	460.666.914
31.05.30	495	P.A atas pipa serta accessories pipa jaringan distribusi an I Nym Indradewi (JU : 43 / BJ / 09 / 17 )	1	Unit	09	2017	12,5	21.131.000	7.564.719	13.566.281	0	0	21.131.000	1.695.785	9.260.504	11.870.496
31.05.30	496	P.A atas pipa serta accessories pipa jaringan distribusi an I Kdk Wiranatha (JU : 44 / BJ / 09 / 17 )	1	Unit	09	2017	12,5	12.190.000	4.363.917	7.826.083	0	0	12.190.000	978.260	5.342.177	6.847.823
31.05.30	497	P.A atas pipa serta accessories pipa jaringan distribusi Ni Luh Suryani (JU : 46 / BJ / 09 / 17 )	1	Unit	09	2017	12,5	102.289.000	36.618.597	65.670.403	0	0	102.289.000	8.208.800	44.827.397	57.461.603
31.05.30	498	P.A atas pipa serta accessories pipa jaringan distribusi di Pura Prajapati (JU : 47 / BJ / 09 / 17 )	1	Unit	09	2017	12,5	79.984.000	28.633.596	51.350.404	0	0	79.984.000	6.418.801	35.052.397	44.931.603
31.05.30	494	P.A atas pipa serta accessories pipa jaringan distribusi di Benoa Square (JU : 25 / BJ / 11 / 17 )	1	Unit	11	2017	12,5	522.147.541	179.636.941	342.510.600	0	0	522.147.541	42.813.825	222.450.766	299.696.775
31.05.30	499	P.A atas pipa serta accessories pipa jaringan distribusi di PT. Surya Gardena (JU : 26 / BJ / 11 / 17 )	1	Unit	11	2017	12,5	276.800.407	95.228.980	181.571.427	0	0	276.800.407	22.696.428	117.925.408	158.874.999
31.05.30	500	P.A atas pipa serta accessories pipa jaringan distribusi di Terrace Bukit Goa Gong (JU : 27 / BJ / 11 / 17 )	1	Unit	11	2017	12,5	277.508.000	95.472.418	182.035.582	0	0	277.508.000	22.754.448	118.226.866	159.281.134
31.05.30	501	P.A atas pipa serta accessories pipa jaringan distribusi an Felix Haryanto (JU : 40/ BJ / 11 / 17 )	1	Unit	11	2017	12,5	73.069.000	25.138.282	47.930.718	0	0	73.069.000	5.991.340	31.129.622	41.939.378
31.05.30	502	P.A atas pipa serta accessories pipa jaringan distribusi I Made Sudaris (JU : 41 / BJ / 11 / 17 )	1	Unit	11	2017	12,5	50.199.000	17.270.205	32.928.796	0	0	50.199.000	4.116.099	21.386.304	28.812.697
31.05.30	503	P.A atas pipa serta accessories pipa jaringan distribusi an. Nym Oka Suparta(voucher :114 / V / 12 / 17 )	1	Unit	12	2017	12,5	49.913.000	16.823.499	33.089.501	0	0	49.913.000	4.136.188	20.959.687	28.953.313
31.05.30	504	P.A atas pipa serta accessories pipa jaringan distribusi an. Komang Wijaya (voucher :115 / V / 12 / 17 )	1	Unit	12	2017	12,5	109.935.000	37.054.303	72.880.697	0	0	109.935.000	9.110.087	46.164.390	63.770.610
31.05.30	505	P.A atas pipa serta accessories pipa jaringan distribusi an. Antoine Edward(voucher : 116 / V / 12 / 17 )	1	Unit	12	2017	12,5	48.259.000	16.266.009	31.992.991	0	0	48.259.000	3.999.124	20.265.133	27.993.867
31.05.30	506	P.A atas pipa serta accessories pipa jaringan distribusi an.I Wy. Kawiana (voucher :132 / V / 12 / 17 )	1	Unit	12	2017	12,5	61.635.000	20.774.476	40.860.524	0	0	61.635.000	5.107.565	25.882.041	35.752.959
31.05.30	507	P.A atas pipa serta accessories pipa jaringan distribusi an. I Wy. Kawiana(voucher :176 / V / 12 / 17 )	1	Unit	12	2017	12,5	22.420.000	7.556.806	14.863.194	0	0	22.420.000	1.857.899	9.414.705	13.005.295
31.05.30	508	P.A atas pipa serta accessories pipa jaringan distribusi an.Putu Mulyawan (voucher :177 / V / 12 / 17 )	1	Unit	12	2017	12,5	21.839.000	7.360.977	14.478.023	0	0	21.839.000	1.809.753	9.170.730	12.668.270
31.05.30	509	P.A atas pipa serta accessories pipa jaringan distribusi DI Anggunan Asri (JU :10 / BJ / 12 / 17 )	1	Unit	12	2017	12,5	60.815.000	20.498.091	40.316.909	0	0	60.815.000	5.039.614	25.537.705	35.277.295
31.05.30	510	P.A atas pipa serta accessories pipa jaringan distribusi an. Yanus Suprayogi (JU :246 / BJ / 12 / 17 )	1	Unit	12	2017	12,5	98.820.000	33.307.921	65.512.079	0	0	98.820.000	8.189.010	41.496.931	57.323.069
31.05.30	511	P.A atas pipa serta accessories pipa jaringan distribusi Ngurah Ananta Wijaya (JU :247 / BJ / 12 / 17 )	1	Unit	12	2017	12,5	14.320.000	4.826.649	9.493.351	0	0	14.320.000	1.186.669	6.013.318	8.306.682
31.05.30	512	P.A atas pipa serta accessories pipa jaringan distribusi H.S Suryani (JU :248/ BJ / 12 / 17 )	1	Unit	12	2017	12,5	48.962.000	16.502.959	32.459.041	0	0	48.962.000	4.057.380	20.560.339	28.401.661
31.05.30	513	P.A atas pipa serta accessories pipa jaringan distribusi Hendra Tjahyadi (JU :249 / BJ / 12 / 17 )	1	Unit	12	2017	12,5	144.161.000	48.590.398	95.570.602	0	0	144.161.000	11.946.325	60.536.723	83.624.277
31.05.30	514	P.A atas pipa serta accessories pipa jaringan distribusi di Jl. Taman Sari Kelan Angkasa Pura I Kontrak : PDAM.07.01/PPK/XII/2017	1	Unit	12	2017	12,5	1.550.156.000	525.709.268	1.024.446.732	0	0	1.550.156.000	128.055.841	653.765.109	896.390.891
31.05.30	515	P.A atas pipa serta accessories pipa jaringan distribusi di Jl.Gunung Salak Untung (JU : 11/BJ/06/18)	1	Unit	06	2018	12,5	33.824.000	9.815.786	24.008.214	0	0	33.824.000	3.001.027	12.816.813	21.007.187
31.05.30	516	P.A atas pipa serta accessories pipa jaringan distribusi SR I Wyn Suantara (JU : 12/BJ/06/18)	1	Unit	06	2018	12,5	39.844.000	11.562.802	28.281.198	0	0	39.844.000	3.535.150	15.097.952	24.746.048

Perk	No.	Nama Rincian	Vol	Sat	Bln	Thn	Pro	Nilai Perolehan 2020	Akumulasi Penyusutan 2020	Nilai Buku 2020	Penambahan	Pengurangan	Nilai Perolehan 2021	Penyusutan s/d Des 2021	Akumulasi Penyusutan 2021	Nilai Buku 2021
31.05.30	517	P.A atas pipa serta accessories pipa jaringan distribusi SR an. Sutikno dan I Wy. Darma(JU : 35/BJ/06/18)	1	Unit	06	2018	12,5	58.898.000	17.092.307	41.805.693	0	0	58.898.000	5.225.712	22.318.019	36.579.981
31.05.30	518	Serah terima sarana air bersih di Desa Kuwum Balangan Kangin ( Keputusan Bupati : 72/01/HK/2018 dan BAST : 2715 Th. 2018)	1	Unit	07	2018	12,5	350.645.000	98.961.334	251.683.666	0	0	350.645.000	31.460.458	130.421.792	220.223.208
31.05.30	519	Serah terima sarana air bersih di Br. Negari Desa Sading Kec. Mengwi ( Keputusan Bupati : 72/01/HK/2018 dan BAST : 2715 Th. 2018)	1	Unit	07	2018	12,5	707.290.314	199.616.115	507.674.199	0	0	707.290.314	63.459.275	263.075.390	444.214.924
31.05.30	520	Serah terima sarana air bersih di Jl. Melasti menuju Pantai Pandawa Kec. Kuta Selatan ( Keputusan Bupati : 72/01/HK/2018 dan BAST : 2715 Th. 2018)	1	Unit	07	2018	12,5	1.249.946.574	352.768.125	897.178.449	0	0	1.249.946.574	112.147.306	464.915.431	785.031.143
31.05.30	521	Serah terima sarana air bersih Ruas Tegoh Sari ke Well Site Kec. Kuta Selatan ( Keputusan Bupati : 72/01/HK/2018 dan BAST : 2715 Th. 2018)	1	Unit	07	2018	12,5	5.916.833.296	1.669.887.522	4.246.945.774	0	0	5.916.833.296	530.868.222	2.200.755.744	3.716.077.552
31.05.30	522	Serah terima sarana air bersih Jl. Dukuh Sari 1 Desa Kampil Kec. Kuta Selatan ( Keputusan Bupati : 72/01/HK/2018 dan BAST : 2715 Th. 2018)	1	Unit	07	2018	12,5	1.334.411.000	376.606.230	957.804.770	0	0	1.334.411.000	119.725.596	496.331.826	838.079.174
31.05.30	523	Serah terima sarana air bersih Desa Angantiga Ke. Petang ( Keputusan Bupati : 72/01/HK/2018 dan BAST : 2715 Th. 2018)	1	Unit	07	2018	12,5	507.385.062	143.197.542	364.187.520	0	0	507.385.062	45.523.440	188.720.982	318.664.080
31.05.30	524	P.A atas Pekerjaan Pipa Distribusi Underpass Simpang Tugu Ngurah Rai, (JU : 11/07/2018 : Kontrak : 10.01/PPK/2018)	1	Unit	07	2018	12,5	9.543.376.090	2.693.394.229	6.849.981.861	0	0	9.543.376.090	856.247.733	3.549.641.962	5.993.734.128
31.05.30	525	P.A atas pipa serta accessories pipa jaringan distribusi SR an.Klan Nam Bali Jl. Pura Pengulapan (JU : 81/BJ/07/2018)	1	Unit	07	2018	12,50	92.880.000	26.213.203	66.666.797	0	0	92.880.000	8.333.350	34.546.553	58.333.447
31.05.30	526	P.A atas pipa serta accessories pipa jaringan distribusi SR an. Ketut Wijaya, Jl Bukit Hijau Jimbaran Br. Mekar Sari Simpangan (JU : 80/BJ/07/2018 )	1	Unit	07	2018	12,5	21.292.000	6.009.168	15.282.832	0	0	21.292.000	1.910.354	7.919.522	13.372.478
31.05.30	527	Hibah Jaringan Pipa Distribusi dari Harvestland Indonesia ke PDAM TM ( JU : 64/BJ/07/2018)	1	Unit	07	2018	12,50	1.091.630.600	308.087.152	783.543.448	0	0	1.091.630.600	97.942.931	406.030.083	685.600.517
31.05.30	528	P.A atas pipa serta accessories pipa jaringan distribusi SR di Gg. Ilalang PDAM Tirta Mangutama (JU : 13/BJ/08/2018 )	1	Unit	08	2018	12,50	110.545.000	30.317.110	80.227.890	0	0	110.545.000	10.028.486	40.345.596	70.199.404
31.05.30	529	P.A atas pipa serta accessories pipa jaringan distribusi SR di Kejari kawasan Terminal Mengwi ( JU Nomer 72/BJ/08/2018)	1	Unit	08	2018	12,50	117.995.000	32.360.282	85.634.718	0	0	117.995.000	10.704.340	43.064.622	74.930.378
31.05.30	530	P.A atas pipa serta accessories pipa jaringan distribusi SR Cliff Cakrawala Basjahputra,Perum Kampil Jln. RAMA I B36 (00009/V/11/2018 Tgl:02/11/2018)	1	Unit	11	2018	12,50	24.051.000	6.020.579	18.030.421	0	0	24.051.000	2.253.803	8.274.382	15.776.618
31.05.30	531	P.A atas pipa serta accessories pipa jaringan distribusi SR a/n: Imade Wena Jln.Pantai Pandawa-Kutuh (00007/V/11/2018 Tgl:02/11/2018)	1	Unit	11	2018	12,50	14.951.000	3.742.617	11.208.383	0	0	14.951.000	1.401.048	5.143.665	9.807.335
31.05.30	532	P.A atas pipa serta accessories pipa jaringan distribusi SR a/n : Jln Merdeka Raya VII (1176/10/07/2018)(00006/V/11/2018 Tgl:02/11/2018)	1	Unit	11	2018	12,50	93.391.000	23.378.151	70.012.849	0	0	93.391.000	8.751.606	32.129.757	61.261.243
31.05.30	533	P.A atas pipa serta accessories pipa jaringan distribusi Dampak Dari Penanganan Banjir di By pass Ngurah Rai Nusa Dua (00052/V/11/2018 Tgl:07/11/2018)	1	Unit	11	2018	12,50	1.217.169.920	304.688.695	912.481.225	0	0	1.217.169.920	114.060.153	418.748.848	798.421.072
31.05.30	534	P.A atas pipa serta accessories pipa jaringan distribusi Untuk SR a/n Nyoman Wendri Br.Santi Karya Unggasan(00053/V/11/2018 Tgl:07/11/2018)	1	Unit	11	2018	12,50	5.710.000	1.429.358	4.280.642	0	0	5.710.000	535.080	1.964.438	3.745.562
31.05.30	535	P.A atas pipa serta accessories pipa jaringan distribusi Untuk SR I Wayan Agus Griantana Jln Palapa Dharmawangasa ,Manesa(00054/V/11/2018 Tgl:07/11/2018)	1	Unit	11	2018	12,50	64.862.000	16.236.615	48.625.385	0	0	64.862.000	6.078.173	22.314.788	42.547.212



Perk	No.	Nama Rincian	Vol	Sat	Bln	Thn	Pro	Nilai Perolehan 2020	Akumulasi Penyusutan 2020	Nilai Buku 2020	Penambahan	Pengurangan	Nilai Perolehan 2021	Penyusutan s/d Des 2021	Akumulasi Penyusutan 2021	Nilai Buku 2021
31.05.30	536	P.A atas pipa serta accessories pipa Distribusi Br. Senapan Desa Carang Sari ( Voucher Nomer : 00166/V/12/2018 Tgl : 19.12.2018)	1	Unit	12	2018	12,50	244.908.000	59.353.517	185.554.483	0	0	244.908.000	23.194.310	82.547.827	162.360.173
31.05.30	537	P.A atas pipa serta accessories pipa jaringan distribusi SR di Siltji Tineke Kambley Jln. Tundun Peny Dupal--Blong Bidadari Br. Cengiling Jimbaran( Nomer Voucher :00083/V/12/2018 Tgl : 12.12.2018)	1	Unit	12	2018	12,50	20.942.000	5.075.300	15.866.700	0	0	20.942.000	1.983.338	7.058.638	13.883.362
31.05.30	538	P.A atas pipa serta accessories pipa jaringan distribusi SR a/n Gede Yuda Perdana Jln. Kutilang Perum Puri Gading- Jimbaran( Nomer Voucher:00084/V/12/2018 Tgl : 12.12.2018)	1	Unit	12	2018	12,50	20.714.000	5.020.044	15.693.956	0	0	20.714.000	1.961.745	6.981.789	13.732.211
31.05.30	539	P.A atas pipa serta accessories pipa jaringan distribusi SR a/n Made Suena ,Jln. Raya Uluwatu Gg. Lestari -Unggasan (Nomer Voucher 00082/V/12/2018 Tgl : 12.12.2018)	1	Unit	12	2018	12,50	17.497.000	4.240.403	13.256.597	0	0	17.497.000	1.657.075	5.897.478	11.599.522
31.05.30	540	P.A atas pipa serta accessories pipa jaringan distribusi SR a/n Made Sukra Jln. Cengiling Gg. Balangan 1 (Nomer Voucher 00081/V/12/2018 Tgl: 12.12.2018)	1	Unit	12	2018	12,50	61.634.000	14.937.016	46.696.984	0	0	61.634.000	5.837.123	20.774.139	40.859.861
31.05.30	541	P.A atas pipa serta accessories pipa jaringan distribusi SR a/n Gede Wijaya Perum kampial . Br. Ancak Kampial Benoa (Nomer Voucher: 00099/V/12/2018 Tgl : 13/12/2018)	1	Unit	12	2018	12,50	95.864.000	23.232.665	72.631.335	0	0	95.864.000	9.078.917	32.311.582	63.552.418
31.05.30	542	P.A atas pipa serta accessories pipa jaringan distribusi SR a/n Agus Maulana Jln. Taman Giri - Benoa (Nomer Voucher:00086/V/12/2018 Tgl : 12.12.2018)	1	Unit	12	2018	12,50	10.384.000	2.516.565	7.867.435	0	0	10.384.000	983.429	3.499.994	6.884.006
31.05.30	543	P.A atas pipa serta accessories pipa jaringan distribusi SR a/n Gede Made Supartha,Jln. Raya Pura Uluwatu Gg. Batu Nunggul - Unggasan (Nomer Voucher: 00085/V/12/2018 Tgl : 12/12/2018)	1	Unit	12	2018	12,50	198.311.000	48.060.723	150.250.277	0	0	198.311.000	18.781.285	66.842.008	131.468.992
31.05.30	544	P.A atas pipa serta accessories pipa jaringan distribusi SR di Jalan Kedampang Kerobokan (Nomer Voucher: 000150/V/12/2018 Tgl : 19/12/2018)	1	Unit	12	2018	12,50	30.491.000	7.389.502	23.101.498	0	0	30.491.000	2.887.687	10.277.189	20.213.811
31.05.30	545	P.A atas Jaringan Induk Kapasitas Sedang ( Tumbak Bayuh ,Mengwi) (Nomer BJ: 000213/BJ/12/2018 Tgl : 31/12/2018)	1	Unit	12	2018	12,50	1.676.043.000	406.189.457	1.269.853.543	0	0	1.676.043.000	158.731.693	564.921.150	1.111.121.850
31.05.30	546	P.A atas Jaringan Induk Kapasitas Sedang ( Gadon ,Mengwi) (Nomer BJ: 000214/BJ/12/2018 Tgl : 31/12/2018)	1	Unit	12	2018	12,50	430.204.000	104.260.052	325.943.948	0	0	430.204.000	40.742.994	145.003.046	285.200.954
31.05.30	547	P.A atas Jaringan Induk Kapasitas Sedang ( Kedonganan ,Mengwi) (Nomer BJ: 000215/BJ/12/2018 Tgl : 31/12/2018)	1	Unit	12	2018	12,50	288.968.500	70.031.591	218.936.909	0	0	288.968.500	27.367.114	97.398.705	191.569.795
31.05.30	548	P.A atas Jaringan Induk Kapasitas Sedang ( Tanjung Benoa Kuta Selatan) (Nomer BJ: 000216/BJ/12/2018 Tgl : 31/12/2018)	1	Unit	12	2018	12,50	269.120.550	65.221.435	203.899.115	0	0	269.120.550	25.487.389	90.708.824	178.411.726
31.05.30	549	P.A atas Jaringan Induk Kapasitas Sedang ( Beringkit ,Mengwi) (Nomer BJ: 000217/BJ/12/2018 Tgl : 31/12/2018)	1	Unit	12	2018	12,50	946.992.000	229.503.758	717.488.242	0	0	946.992.000	89.686.030	319.189.788	627.802.212
31.05.30	550	P.A atas Pemasangan Pipa Transmisi dan Distribusi tahun 2012		Unit	12	2018	12,50	12.480.000	3.024.531	9.455.469	0	0	12.480.000	1.181.934	4.206.465	8.273.535
31.05.30	551	P.A atas Pemasangan Pipa Transmisi dan Distribusi tahun 2014		Unit	12	2018	12,50	3.590.028.336	870.044.302	2.719.984.033	0	0	3.590.028.336	339.998.004	1.210.042.306	2.379.986.029
31.05.30	552	P.A atas Pemasangan Pipa Transmisi dan Distribusi tahun 2015		Unit	12	2018	12,50	1.454.673.732	352.540.557	1.102.133.174	0	0	1.454.673.732	137.766.647	490.307.204	964.366.527
31.05.30	553	P.A atas Pemasangan Pipa Transmisi dan Distribusi tahun 2016		Unit	12	2018	12,50	321.708.308	77.966.092	243.742.215	0	0	321.708.308	30.467.777	108.433.869	213.274.438
31.05.30	554	P.A atas Pemasangan Pipa Transmisi dan Distribusi tahun 2017		Unit	12	2018	12,50	522.472.000	126.621.226	395.850.774	0	0	522.472.000	49.481.347	176.102.573	346.369.427

Perk	No.	Nama Rincian	Vol	Sat	Bln	Thn	Pro	Nilai Perolehan 2020	Akumulasi Penyusutan 2020	Nilai Buku 2020	Penambahan	Pengurangan	Nilai Perolehan 2021	Penyusutan s/d Des 2021	Akumulasi Penyusutan 2021	Nilai Buku 2021
31.05.30	555	Pembukuan Pekerjaan Pemasangan Pipa Distribusi Beserta Accesories Pipa Untuk Penyempurnaan Sistem di Nuansa Selatan Jimbaran Atas SPK No: PDAM.81/PPK/SPK/XI/2018 Tgl : 16 Nop 2018 (00027/V/04/2019 Tgl : 08/04/2019 (CV.SEKAR ALIT)	1	Unit	1	2019	12,5	112.615.000	26.394.141	86.220.859			112.615.000	10.777.607	37.171.748	75.443.252
31.05.30	556	P.A. Pekerjaan Pengadaan dan Pemasangan Pipa Distribusi Dari Reservoir Pecatu sampai LPD Pecatu Atas SPK No: PDAM.07/PPK/K/XII/2018 Tgl : 07 Des 2018	1	Unit	3	2019	12,5	628.127.000	135.767.034	492.359.966			628.127.000	61.544.996	197.312.030	430.814.970
31.05.30	557	Hibah Jaringan Pipa Distribusi di Easternland Mansion dari PT. Binar Rejeki ke PDAM TM	1	Unit	5	2019	12,5	473.699.000	93.752.927	379.946.073			473.699.000	47.493.259	141.246.186	332.452.814
31.05.30	558	Hibah Jaringan Pipa Distribusi di Pudak Sari dari PT. Dewi Deva Devi ke PDAM TM	1	Unit	5	2019	12,5	439.490.000	86.982.396	352.507.604			439.490.000	44.063.451	131.045.847	308.444.153
31.05.30	559	P.A. atas Tutup Mainhole BPP No: 10008/BPP/05/2019	19	Unit	5	2019	12,5	192.060.770	38.012.027	154.048.743			192.060.770	19.256.093	57.268.120	134.792.650
31.05.30	560	P.A. atas Penyempurnaan Sistem di Gang Satria Taman Griya Jimbaran Atas PDAM.01/PPK/DIST/II/2019 Tgl : 01 Februari 2019 (00018/V/07/2019) Tgl : 16 Juli 2019	1	Unit	5	2019	12,5	153.294.000	30.339.438	122.954.562			153.294.000	15.369.320	45.708.758	107.585.242
31.05.30	561	P.A atas Pembuatan DMA di IPP Teluk Benoa (JU: 00014/BJ/06/2019)	1	Unit	6	2019	12,5	3.096.340.235	584.595.487	2.511.744.748			3.096.340.235	313.968.094	898.563.581	2.197.776.654
31.05.30	562	P.A atas Pengadaan dan Pemasangn Pipa Beserta Accesories Pipa Distribusi di Br. Samuan Kangin Desa Carang Sari Petang PDAM Tirta Mangutama Kab. Badung Atas SPK No : PDAM.56/PPK/SPK/DIST/VI/2019 Tgl : 08 Juli 2019	1	Unit	9	2019	12,5	110.303.000	17.809.338	92.493.662			110.303.000	11.561.708	29.371.046	80.931.954
31.05.30	563	P.A atas Pengadaan dan Pemasangn Pipa Beserta Accesories Pipa Distribusi Dia 2" Sepanjang 150 M di Pura Belalang Carang Sari Petang PDAM Tirta Mangutama Kab. Badung Atas SPK No : PDAM.57/PPK/SPK/DIST/VI/2019 Tgl : 08 Juli 2019	1	Unit	9	2019	12,5	73.643.000	11.890.276	61.752.724			73.643.000	7.719.091	19.609.367	54.033.633
31.05.30	564	P.A atas Pemasangan Pipa Beserta Accesories Pipa Distribusi Untuk Sambungan Langganan No : 0645/PB/06/2018 a/n : Nyoman Kusumandjaja 9Jin. Nuansa Tukad Nangka A3 Br. Taman Griya Jimbaran PDAM Tirta Mangutama Kab. Badung Atas SPK No : PDAM.11/PPK/SPK/DIST.P/IV/2019 Tgl : 15/04/ 2019	1	Unit	12	2019	12,5	70.260.000	9.422.891	60.837.109			70.260.000	7.604.639	17.027.530	53.232.470
31.05.30	565	P.A atas Pemasangan Pipa Beserta Accesories Pipa Distribusi Untuk Sambungan Langganan No : 0666/PB/06/2018 a/n : Putu Bimas Jin. Giri Puspa Br/. Mumbul PDAM Tirta Mangutama Kab. Badung Atas SPK No : PDAM.09/PPK/SPK/DIST.P/IV/2019 Tgl : 04/04/ 2019	1	Unit	12	2019	12,5	30.236.000	4.055.088	26.180.912			30.236.000	3.272.614	7.327.702	22.908.298
31.05.30	566	P.A atas Penyempurnaan Sistem Dengan Pengadaaan dan Pemasangan Pipa Beserta Accesories Pipa Distribusi Dia 8 "di Kawasan Bndara Ngurah Rai PDAM Tirta Mangutama Kab. Badung Atas SPK No : PDAM.02.06/PPK/SPK/IX/2019 Tgl : 05/11/ 2019	1	Unit	12	2019	12,5	565.932.000	75.899.734	490.032.266			565.932.000	61.254.033	137.153.767	428.778.233
31.05.30	567	P.A atas Penyempurnaan Sistem Dengan Pengadaaan dan Pemasangan Pipa Beserta Accesories Pipa Distribusi Sambungan Langganan 0934/PB/07/2019a/n : Hardiyanto (samani residence Jln Pura Masuka Unggasa PDAM Tirta Mangutama Kab. Badung Atas SPK No : PDAM.01/PPK/SPK DIST.P/III/2019 Tgl : 27/07/ 2019 (00095/BJ/12/2019)	1	Unit	12	2019	12,5	11.879.000	1.593.148	10.285.852			11.879.000	1.285.732	2.878.880	9.000.120

Perk	No.	Nama Rincian	Vol	Sat	Bln	Thn	Pro	Nilai Perolehan 2020	Akumulasi Penyusutan 2020	Nilai Buku 2020	Penambahan	Pengurangan	Nilai Perolehan 2021	Penyusutan s/d Des 2021	Akumulasi Penyusutan 2021	Nilai Buku 2021
31.05.30	568	P.A atas Pemindahan dan Pemasangan Pipa dia 3" di Kuta Family Karena Pipa Distribusi ada Perumahan Sesuai SPK No : PDAM Tirta Mangutama Kab. Badung Atas SPK No : PDAM.78/PPK/SPK DIST.PI/2019 Tgl : 15/10/ 2019 (00122/BJ/12/2019)	1	Unit	12	2019	12,5	135.762.000	18.207.665	117.554.335			135.762.000	14.694.292	32.901.957	102.860.043
31.05.30	569	P.A atas Pengadaaan dan Pemasangan Pipa Beserta Accesories Pipa Distribusi dia 6 " Wilayah Sumur Bor Latu Abian SemalTirta Mangutama Kab. Badung Atas SPK No : PDAM.125/PPK/SPK DIST/II/2019 Tgl : 21/11/ 2019 (00121/BJ/122019)	1	Unit	12	2019	12,5	267.912.000	35.930.906	231.981.094			267.912.000	28.997.637	64.928.543	202.983.457
31.05.30	570	P.A atas Pengadaaan dan Pemasangan Pipa Beserta Accesories Pipa Distribusi dia 2 " Sepanjang 78 meter di Polres Badung Tirta Mangutama Kab. Badung Atas SPK No : PDAM.122/PPK/SPK DIST/IX/2019 Tgl : 21/11/ 2019 (00099/BJ/12/2019)	1	Unit	12	2019	12,5	46.605.000	6.250.410	40.354.590			46.605.000	5.044.324	11.294.734	35.310.266
31.05.30	571	P.A atas Hibah Jaringan Pipa Distribusi di Perumahan Mandala Griya Oleh PT. Bali Kharisma	1	Unit	12	2019	12,5	900.214.000	120.731.825	779.482.175			900.214.000	97.435.272	218.167.097	682.046.903
31.05.30	572	P.A atas Pergantian,Pergeseran dan Pemasangan Pipa Distribusi dia 3" dan Pipa Distribusi 4 " Banjar Bantas Penarungan Kab. Badung Atas SPK No : PDAM.95/PPK/SPK DIST/IX/2019 Tgl : 14/10/ 2019 (00025/BJ/01/2020)	1	Unit	1	2020	12,5	52.471.000	6.558.875	45.912.125			52.471.000	5.739.016	12.297.891	40.173.109
31.05.30	573	P.A atas Pengadaaan dan Pemasangan Pipa Beserta Accesories Untuk Sambungan Langgagan 1064/PB/07/2018 a/n : Andhika Anisa Atas SPK No : PDAM.10/PPK/SPK DIST.PI/IV/2019 Tgl : 10/04/ 2019 (00021/BJ/01/2020)	1	Unit	1	2020	12,5	12.134.000	1.516.750	10.617.250			12.134.000	1.327.156	2.843.906	9.290.094
31.05.30	574	P.A atas Pengadaaan dan Pemasangan Pipa Beserta Accesories Sambungan Langganan 0354/PB/06/2018 a/n : I Made Dwi Masti.ST (Jln. Giri Puspa,Br.Mumbul - Benoa) Atas SPK No : PDAM.04/PPK/SPK DIST/IX/2019 Tgl : 28/02/ 2019 (00020/BJ/12/2019)	1	Unit	1	2020	12,5	25.801.000	3.225.125	22.575.875			25.801.000	2.821.984	6.047.109	19.753.891
31.05.30	575	P.A . Pembukuan Aset Hibah Jaringan Pipa Distribusi Dari PT. Garuda Adhimatra Indonesia Ke PDAM Tirta Mangutama Kab. Badung	1	Unit	1	2020	12,5	2.646.074.921	330.759.365	2.315.315.556			2.646.074.921	289.414.444	620.173.809	2.025.901.112
31.05.30	576	P.A atas Pemasangan Pipa Beserta Accesories Pipa Distribusi Untuk SR 0071/PB/06/2019 a/n : Hans Christian Skibenes (Jln. Vila Asmara 6 Sawangan) Atas SK Direksi No :31.5/PDAM/KPTS/2019 Tgl : 01/07/ 2019 (00013/BJ/02/2020)	1	Unit	2	2020	12,5	160.565.000	18.398.073	142.166.927			160.565.000	17.770.866	36.168.939	124.396.061
31.05.30	577	P.A atas Pemasangan Pipa Beserta Accesories Pipa Distribusi (Perum Mutiara Jimbaran) Atas SPK No :PDAM.136/PPK/DIST/XII/2019 Tgl : 12/12/ 2019 (00008/BJ/02/2020)	1	Unit	2	2020	12,5	218.019.000	24.981.344	193.037.656			218.019.000	24.129.707	49.111.051	168.907.949
31.05.30	578	P.A atas Pemasangan Distric Meter (Area DMA) 8" (Perumahan Puri Gading PDAM Tirta Mangutama Kab. Badung) Atas SPK No :PDAM.04/PPK/DIST/XI/2019 Tgl : 05/11/ 2019 (00005/BJ/02/2020)	1	Unit	2	2020	12,5	372.548.364	42.687.833	329.860.531			372.548.364	41.232.566	83.920.399	288.627.965
31.05.30	579	P.A atas Pemasangan Distric Meter (Area DMA) 10" dan 6" (Tanjung Benoa PDAM Tirta Mangutama Kab. Badung) Atas SPK No :PDAM.06/PPK/K.DIST/XI/2019 Tgl : 05/11/ 2019 (00007/BJ/02/2020)	1	Unit	2	2020	12,5	759.000.000	86.968.750	672.031.250			759.000.000	84.003.906	170.972.656	588.027.344
31.05.30	580	P.A atas Pemasangan Pipa Beserta Accesories Pipa Distribusi a/n : Wayan Kawiana Atas SK Direksi No : 31.5/PDAM/KPTS/2019 Tgl (00024/BJ/02/2020)	1	Unit	2	2020	12,5	41.333.000	4.736.073	36.596.927			41.333.000	4.574.616	9.310.689	32.022.311

Perk	No.	Nama Rincian	Vol	Sat	Bln	Thn	Pro	Nilai Perolehan 2020	Akumulasi Penyusutan 2020	Nilai Buku 2020	Penambahan	Pengurangan	Nilai Perolehan 2021	Penyusutan s/d Des 2021	Akumulasi Penyusutan 2021	Nilai Buku 2021
31.05.30	581	P.A atas Pemasangan Pipa Beserta Accesories Pipa Distribusi Untuk SR 0012/PB/07/2019 a/n : Rachmadi (Jln. Masuka Gg. Indah Kapuk Br.Wana Giri-Unggasan ) Atas SK No :31.5/PDAM/KPTS/2019 Tgl : 01/07/ 2019 (00015/BJ/02/2020)	1	Unit	2	2020	12,5	210.571.000	24.127.927	186.443.073			210.571.000	23.305.384	47.433.311	163.137.689
31.05.30	582	P.A atas Pemasangan Pipa Beserta Accesories Pipa Distribusi Untuk SR 0460/10/07/2019 a/n : I Komang Kumara (Jln.Aisis Karbinawa Br.Karbinawa Br. Tengah Gatsu Pecatu ) Atas SK No :31.5/PDAM/KPTS/2019 Tgl : 01/07/ 2019 (00023/BJ/02/2020)	1	Unit	2	2020	12,5	28.968.000	3.319.250	25.648.750			28.968.000	3.206.094	6.525.344	22.442.656
31.05.30	583	P.A atas Pemasangan Pipa Beserta Accesories Pipa Distribusi Untuk SR 0791/PB/07/2019 a/n : Kristyaningsih (Jln.Toya Ning II Unggasan Br. Kauh Unggasan ) Atas SK No :31.5/PDAM/KPTS/2019 Tgl : 01/07/ 2019 (00014/BJ/02/2020)	1	Unit	2	2020	12,5	10.245.000	1.173.906	9.071.094			10.245.000	1.133.887	2.307.793	7.937.207
31.05.30	584	P.A atas Pemasangan Pipa Beserta Accesories Pipa Distribusi Untuk SR 0230/PB/07/2019 a/n : Sang Bagus Ketut Kusuma (Jln.Manis Madu ) Atas SK No :31.5/PDAM/KPTS/2019 Tgl : 01/07/ 2019 (00028/BJ/02/2020)	1	Unit	2	2020	12,5	27.116.000	3.107.042	24.008.958			27.116.000	3.001.120	6.108.162	21.007.838
31.05.30	585	P.A atas Pemasangan Pipa Beserta Accesories Pipa Distribusi Untuk SR 0957/10/07/2019 a/n : Kadek Suardika (Jln.Tukad Selatan Unggasan Br. Kelod Unggasan ) Atas SK No :31.5/PDAM/KPTS/2019 Tgl : 01/07/ 2019 (00011/BJ/02/2020)	1	Unit	2	2020	12,5	217.645.000	24.938.490	192.706.510			217.645.000	24.088.314	49.026.804	168.618.196
31.05.30	586	P.A atas Pemasangan Pipa Beserta Accesories Pipa Distribusi Untuk SR 0671/07/2019 a/n : Made Artana (Jln.Griya Anyar Gg.LTD No : 2 Pengabetan Kuta ) Atas SK No :31.5/PDAM/KPTS/2019 Tgl : 01/07/ 2019 (00017/BJ/02/2020)	1	Unit	2	2020	12,5	6.151.000	704.802	5.446.198			6.151.000	680.775	1.385.577	4.765.423
31.05.30	587	P.A atas Pemasangan Pipa Beserta Accesories Pipa Distribusi Untuk SR 067110/07/2019 a/n : Made Artana (Jln.Griya Anyar Gg.LTD No : 2 Pengabetan Kuta ) Atas SK No :31.5/PDAM/KPTS/2019 Tgl : 01/07/ 2019 (00017/BJ/02/2020)	1	Unit	2	2020	12,5	3.967.000	454.552	3.512.448			3.967.000	439.056	893.608	3.073.392
31.05.30	588	P.A atas Pemasangan Pipa Beserta Accesories Pipa Distribusi Untuk SR 0623/PB/07/2019 a/n : Ni Luh Harpeni (Jln.Telaga Sari Unggasan ) Atas SK No :31.5/PDAM/KPTS/2019 Tgl : 01/07/ 2019 (00020/BJ/02/2020)	1	Unit	2	2020	12,5	22.264.000	2.551.083	19.712.917			22.264.000	2.464.115	5.015.198	17.248.802
31.05.30	589	P.A atas Pemasangan Pipa Beserta Accesories Pipa Distribusi Untuk SR 0625/PB/07/2019 a/n : PT.Best Prima Indonesia (Jln.Telaga Sari Unggasan ) Atas SK No :31.5/PDAM/KPTS/2019 Tgl : 01/07/ 2019 (00020/BJ/02/2020)	1	Unit	2	2020	12,5	19.061.000	2.184.073	16.876.927			19.061.000	2.109.616	4.293.689	14.767.311
31.05.30	590	P.A atas Pemasangan Pipa Beserta Accesories Pipa Distribusi Untuk SR 0318/PB/07/2019 a/n : Charley Fiando (Jln.Raya Uluwatu Gg.Batu Unggasan ) Atas SPK No :PDAM.16/PPK/SPK/DIST.PI/V/2019 Tgl : 24/05/2019 (00003/BJ/02/2020)	1	Unit	2	2020	12,5	41.186.000	4.719.229	36.466.771			41.186.000	4.558.346	9.277.575	31.908.425
31.05.30	591	P.A atas Pemasangan Pipa Beserta Accesories Sambungan Langgganan SR 0214/PB/06/2019 a/n : Richard Troy Makakita (Jln.Jepun Residence ) Atas SPK No :PDAM.21/PPK/SPK/DIST.PI/V/2019 Tgl : 29/05/2019 (00004/BJ/02/2020)	1	Unit	2	2020	12,5	15.957.000	1.828.406	14.128.594			15.957.000	1.766.074	3.594.480	12.362.520

Perk	No.	Nama Rincian	Vol	Sat	Bln	Thn	Pro	Nilai Perolehan 2020	Akumulasi Penyusutan 2020	Nilai Buku 2020	Penambahan	Pengurangan	Nilai Perolehan 2021	Penyusutan s/d Des 2021	Akumulasi Penyusutan 2021	Nilai Buku 2021
31.05.30	592	P.A atas Pemasangan Pipa Beserta Accesories Sambungan Langganan SR 0402/PB/06/2019 a/n : I Wayan Suwimba (Jln.Pantai Melasti Br.Wijaya Kusuma ) Atas SPK No :PDAM.18/PPK/SPK/DIST.PiV/2019 Tgl : 29/05/2019 (00009/BJ/02/2020)	1	Unit	2	2020	12,5	80.863.000	9.265.552	71.597.448			80.863.000	8.949.681	18.215.233	62.647.767
31.05.30	593	P.A atas Pemasangan Pipa Untuk Interkoneksi Antara JDU (Jaringan Distribusi Utama) (IPA Belusung) Atas SPK No :PDAM.128/PPK/SPK/DIST/II/2019 Tgl : 06/12/2019 (00027/BJ/02/2020)	1	Unit	2	2020	12,5	155.623.000	17.831.802	137.791.198			155.623.000	17.223.900	35.055.702	120.567.298
31.05.30	594	P.A atas Pemasangan Pipa Beserta Accesories Sambungan Langganan A/N : Charley Fiando (Jln.Ratna Gg. Perjuangan Br.Kerta Lestari - Unggasan 1140/PB/07/2019 ) Atas SK Direksi :3.15/PDAM/KPTS/2019 Tgl : 01/07/2019 (00022/BJ/02/2020)	1	Unit	2	2020	12,5	36.403.000	4.171.177	32.231.823			36.403.000	4.028.978	8.200.155	28.202.845
31.05.30	595	P.A atas Pemasangan Pipa Beserta Accesories Sambungan SR A/N : NI Wayan Sumantini (Jln.Pantai Balanagn Br.Biu- Biu Cengiling Jimbaran 0663/PB/07/2019 ) Atas SK Direksi :3.15/PDAM/KPTS/2019 Tgl : 01/07/2019 (00026/BJ/03/2020) Tgl :31/03/2020	1	Unit	3	2020	12,5	120.031.000	12.503.229	107.527.771			120.031.000	13.440.971	25.944.200	94.086.800
31.05.30	596	P.A atas Pemasangan Pipa Beserta Accesories Sambungan Langganan A/N : Desak Rurik Pradnya Paramitanda (Jln.Kampus Unud Gg. Prabu Darmawangsa 0624/PB/07/2019 ) Atas SPK :PDAM.22/PPK/SPK/DIST.PiV/2019 Tgl : 26/06/2019 (00023/BJ/03/2020) Tgl :30/03/2020	1	Unit	3	2020	12,5	17.444.000	1.817.083	15.626.917			17.444.000	1.953.365	3.770.448	13.673.552
31.05.30	597	P.A atas Pemasangan Pipa Beserta Accesories Sambungan Langganan A/N : Gede Suardina (Jln.Dukuh Sari ,Br.Menesa Kampilal 0215/PB/06/2019 ) Atas SPK :PDAM.19/PPK/SPK/DIST.PiV/2019 Tgl : 29/06/2019 (00022/BJ/03/2020) Tgl :30/03/2020	1	Unit	3	2020	12,5	9.788.000	1.019.583	8.768.417			9.788.000	1.096.052	2.115.635	7.672.365
31.05.30	598	P.A atas Pemasangan Pipa Beserta Accesories Sambungan Langganan A/N : Agus Priyatno (Jln.Pura Masuka Gg.Tulip Br. Sri Karya Unggasan 1121/PB/07/2019 ) Atas SPK :PDAM.17/PPK/SPK/DIST.PiV/2019 Tgl : 24/06/2019 (00021/BJ/03/2020) Tgl :30/03/2020	1	Unit	3	2020	12,5	34.197.000	3.562.188	30.634.813			34.197.000	3.829.352	7.391.540	26.805.461
31.05.30	599	P.A atas Pemasangan Pipa Beserta Accesories Sambungan Langganan A/N : Edy Gunawan (Jln.Raya Puri Gading E/1,Br. Buana Gubug Jimbaran ) Atas SPK :PDAM.13/PPK/SPK/DIST.PiV/2019 Tgl : 24/04/2019 (00020/BJ/03/2020) Tgl :30/03/2020	1	Unit	3	2020	12,5	9.907.000	1.031.979	8.875.021			9.907.000	1.109.378	2.141.357	7.765.643
31.05.30	600	P.A atas Pemasangan Pipa Beserta Accesories Sambungan Langganan A/N : Yayasan Soverdi Tuban (Jln.Batu Ngongkong Br. Anggaswara ) Atas SPK :PDAM.15/PPK/SPK/DIST.PiV/2019 Tgl : 24/04/2019 (00050/BJ/03/2020) Tgl :31/03/2020	1	Unit	3	2020	12,5	47.866.000	4.986.042	42.879.958			47.866.000	5.359.995	10.346.037	37.519.963
31.05.30	601	P.A atas Pemasangan Pipa Dampak Normalisasi Waduk Muara Estuary PDAM Tirta Mangutama Kab. Badung Atas Kontrak :PDAM.07/PPK/K.DIST/II/2019 Tgl : 22/11/2019 (00027/BJ/03/2020) Tgl :30/03/2020	1	Unit	3	2020	12,5	499.500.000	52.031.250	447.468.750			499.500.000	55.933.594	107.964.844	391.535.156
31.05.30	602	P.A atas Pengadaan&Pemasangan IPA Wash Out Dia 10" dari Pipa Dia 16"di Sawangan Nusa Dua Atas SPK :PDAM.127/PPK/SPK/DIST/II/2019 Tgl : 04/12/2019 (00024/BJ/03/2020) Tgl :31/03/2020	1	Unit	3	2020	12,5	67.358.000	7.016.458	60.341.542			67.358.000	7.542.693	14.559.151	52.798.849

Perk	No.	Nama Rincian	Vol	Sat	Bln	Thn	Pro	Nilai Perolehan 2020	Akumulasi Penyusutan 2020	Nilai Buku 2020	Penambahan	Pengurangan	Nilai Perolehan 2021	Penyusutan s/d Des 2021	Akumulasi Penyusutan 2021	Nilai Buku 2021
31.05.30	603	P.A atas Pipa Beserta Accesories Distribusi Untuk SR a/n : Junaidi -Jln Belakang Pondok Kampil B13 Br.Ancak Kampil Atas SK Direksi :31.5/PDAM/KPTS//2019 Tgl : 01/07/2019 (00005/BJ/04/2020) Tgl :20/04/2020	1	Unit	4	2020	12,5	15.110.000	1.416.563	13.693.438			15.110.000	1.711.680	3.128.243	11.981.758
31.05.30	604	P.A atas Pipa Beserta Accesories Distribusi Untuk SR a/n : I G N Arinda Trisnawati -Jln . Balai Budaya Puspem Badung Atas SK Direksi :31.5/PDAM/KPTS//2019 Tgl : 01/07/2019 (00004/BJ/04/2020) Tgl :20/04/2020	1	Unit	4	2020	12,5	115.675.000	10.844.531	104.830.469			115.675.000	13.103.809	23.948.340	91.726.660
31.05.30	605	P.A atas Pipa Beserta Accesories Distribusi Untuk SR a/n : Wayan Eka Sukerta Yasa -Jln . Giri Kencana 2A Giri Dharma Jimbaran Atas SK Direksi :31.5/PDAM/KPTS//2019 Tgl : 01/07/2019 (00006/BJ/04/2020) Tgl :20/04/2020	1	Unit	4	2020	12,5	7.164.000	671.625	6.492.375			7.164.000	811.547	1.483.172	5.680.828
31.05.30	606	P.A atas Pipa Beserta Accesories Distribusi Untuk SR a/n : Wayan Eka Ristianti-Jln. Batu Tandal Kampil Atas SK Direksi :31.5/PDAM/KPTS//2019 Tgl : 01/07/2019 (00010/BJ/04/2020) Tgl :28/04/2020	1	Unit	4	2020	12,5	10.557.000	989.719	9.567.281			10.557.000	1.195.910	2.185.629	8.371.371
31.05.30	607	P.A atas Pipa Beserta Accesories Distribusi Untuk SR a/n : Wayan Suwastana Perum Umah D'Jimbaran E/12 Jln. Taman Jimbaran IV Br.Perarudan Atas SK Direksi :31.5/PDAM/KPTS//2019 Tgl : 01/07/2019 (00009/BJ/04/2020) Tgl :28/04/2020	1	Unit	4	2020	12,5	14.553.000	1.364.344	13.188.656			14.553.000	1.648.582	3.012.926	11.540.074
31.05.30	608	P.A atas Pipa Beserta Accesories Distribusi Untuk SR a/n : Tjokorde Gede Kusuma Perum Umah D'Jimbaran Blok G 5 . Taman Jimbaran IV Br.Perarudan Atas SK Direksi :31.5/PDAM/KPTS//2019 Tgl : 01/07/2019 (00008/BJ/04/2020) Tgl :28/04/2020	1	Unit	4	2020	12,5	6.786.000	636.188	6.149.813			6.786.000	768.727	1.404.915	5.381.086
31.05.30	609	P.A atas Pipa Beserta Accesories Distribusi Untuk SR a/n : Sapt Purwaningsih - Jln. Indra Prasta Gg.2A Br.Giri Dharma Unggasan Atas SK Direksi :31.5/PDAM/KPTS//2019 Tgl : 01/07/2019 (00007/BJ/04/2020) Tgl :28/04/2020	1	Unit	4	2020	12,5	9.347.000	876.281	8.470.719			9.347.000	1.058.840	1.935.121	7.411.879
31.05.30	610	P.A atas Pemasangan Pipa Beserta Accesories Sambungan Langganan 1036/PB/07/2019 A/N : Ketut Suawihya (Jln.Rium Permai Perum Town House, Br Menesa Kampil Blok E.1.1) Atas SK Direksi :31.5/PDAM/KPTS//2019 Tgl : 01/07/2019 (00002/BJ/05/2020) Tgl :27/05/2020	1	Unit	5	2020	12,5	24.085.000	2.007.083	22.077.917			24.085.000	2.759.740	4.766.823	19.318.177
31.05.30	611	P.A atas Pemasangan Pipa Beserta Accesories Sambungan Langganan A/N : I Wayan Yusuf (Jln.Dukuh Sari II Perum Perdana Residence C7 Br. Menesa Kampil) Atas SK Direksi :31.5/PDAM/KPTS//2019 Tgl : 01/07/2019 (00003/BJ/05/2020) Tgl :27/05/2020	1	Unit	5	2020	12,5	154.119.000	12.843.250	141.275.750			154.119.000	17.659.469	30.502.719	123.616.281
31.05.30	612	P.A atas Pemasangan Pipa Beserta Accesories Sambungan Langganan 0654/PB/06/2018 A/N : I Made Arta (Jln.Kurusetra Perum Highland Br. Bualu Nusa Dua) Atas SPK :PDAM.05/PPK/SPK/DIST.PI/III/2019 Tgl : 19/03/2019 (00004/BJ/05/2020) Tgl :27/05/2020	1	Unit	5	2020	12,5	16.797.000	1.399.750	15.397.250			16.797.000	1.924.656	3.324.406	13.472.594
31.05.30	613	P.A atas Pemasangan Pipa Beserta Accesories Sambungan Langganan 0587/PB/07/2018 A/N : Ganjar Kusumanegara (Perdana Cluster Jln. Bingin Sari Jimbaran ) Atas SPK :PDAM.02/PPK/SPK/DIST.PI/III/2019 Tgl : 06/03/2019 (00005/BJ/05/2020) Tgl :27/05/2020	1	Unit	5	2020	12,5	63.071.000	5.255.917	57.815.083			63.071.000	7.226.885	12.482.802	50.588.198
31.05.30	614	P.A atas Pemasangan Pipa Beserta Accesories Sambungan Langganan 1142/PB/07/2018 A/N : Sugiharyanto (Jln. Bongkeker Br. Buana Gubug jimbaran ) Atas SPK :PDAM.07/PPK/SPK/DIST.PI/III/2019 Tgl : 20/03/2019 (00006/BJ/05/2020) Tgl :27/05/2020	1	Unit	5	2020	12,5	27.904.000	2.325.333	25.578.667			27.904.000	3.197.333	5.522.666	22.381.334

Perk	No.	Nama Rincian	Vol	Sat	Bln	Thn	Pro	Nilai Perolehan 2020	Akumulasi Penyusutan 2020	Nilai Buku 2020	Penambahan	Pengurangan	Nilai Perolehan 2021	Penyusutan s/d Des 2021	Akumulasi Penyusutan 2021	Nilai Buku 2021
31.05.30	615	P.A atas Pemasangan Pipa Beserta Accesories Sambungan Langganan 1228/PB/07/2018 A/N : Ketut Nursuseno (Perum Kampial Jln.Rama I No : B/41 ) Atas SPK :PDAM.03/PPK/SPK/DIST.P/III/2019 Tgl : 28/02/2019 (00007/BJ/05/2020) Tgl :27/05/2020	1	Unit	5	2020	12,5	14.590.000	1.215.833	13.374.167			14.590.000	1.671.771	2.887.604	11.702.396
31.05.30	616	P.A atas Pemasangan Pipa Beserta Accesories Sambungan Langganan 0461/PB/06/2018 A/N : Gusti Lanang Eka Wiyadnya (Beranda Mumbul Garden II Jln. PALM IX B/14) Atas SPK :PDAM.08/PPK/SPK/DIST.P/IV/2019 Tgl : 04/04/2019 (00008/BJ/05/2020) Tgl :27/05/2020	1	Unit	5	2020	12,5	92.576.000	7.714.667	84.861.333			92.576.000	10.607.667	18.322.334	74.253.666
31.05.30	617	P.A atas Pemasangan Pipa Beserta Accesories Sambungan Langganan 1263/PB/07/2017 A/N : Dwi Pandu Suprpto (Perum Teras Bukit IV/05) Atas SPK :PDAM.06/PPK/SPK/DIST.P/III/2019 Tgl : 21/03/2019 (00009/BJ/05/2020) Tgl :27/05/2020	1	Unit	5	2020	12,5	17.826.000	1.485.500	16.340.500			17.826.000	2.042.563	3.528.063	14.297.937
31.05.30	618	P.A atas Pemasangan Pipa Beserta Accesories Sambungan Langganan 0319/PB/07/2019 A/N : Deri Reza (Griya Mundeh III D3 Jln. Mundeh Br Kaja Jati Kutu Kutsel) Atas SPK :PDAM.12/PPK/SPK/DIST.P/IV/2019 Tgl : 24/04/2019 (00010/BJ/05/2020) Tgl :27/05/2020	1	Unit	5	2020	12,5	63.038.000	5.253.167	57.784.833			63.038.000	7.223.104	12.476.271	50.561.729
31.05.30	619	P.A atas Pemasangan Pipa Beserta Accesories Sambungan Langganan 0073/PB/06/2019 A/N : Sudaryanti (Perum Nusa Highland Jln. Cemara V/6 Br.Bualu) Atas SPK :PDAM.14/PPK/SPK/DIST.P/IV/2019 Tgl : 10/05/2019 (00011/BJ/05/2020) Tgl :27/05/2020	1	Unit	5	2020	12,5	11.495.000	957.917	10.537.083			11.495.000	1.317.135	2.275.052	9.219.948
31.05.30	620	Plat Mainhole Lengkap Aluminium BPP No : 20001/BPP/06/2020 Tgl : 22/06/2020	3	Buah	6	2020	12,5	72.527.400	5.288.456	67.238.944			72.527.400	8.404.868	13.693.324	58.834.076
31.05.30	621	P.A Pemasangan Pipa Accesories Pipa Distribusi Untuk SR 0814/PB/07/2019 a/n : I Ketut Sujana,Jln Puri Gading Gg.Tresna Asih Br.Buana Gubug,Jimbaran Sesuai SK Direksi : 12/PERUMDA/KPTS/2020 Tgl : 24/07/ 2020 (00025/BJ/07/2020)	1	Unit	7	2020	12,5	74.668.000	4.666.750	70.001.250			74.668.000	8.750.156	13.416.906	61.251.094
31.05.30	622	P.A Pemasangan Pipa Accesories Pipa Distribusi Untuk SR 1368/PB/07/2019 a/n : Nyoman Gunawan,Jln Taman Sari,Kartika Plaza,Br.Karya Sari Unggasan Sesuai SK Direksi : 12/PERUMDA/KPTS/2020 Tgl : 02/01/ 2020 (00024/BJ/07/2020) Tgl : 24/07/2020	1	Unit	7	2020	12,5	25.234.000	1.577.125	23.656.875			25.234.000	2.957.109	4.534.234	20.699.766
31.05.30	623	P.A Pemasangan Pipa Accesories Pipa Distribusi Untuk SR 0811/PB/07/2019 a/n : Ketut Sujana,Jln Taman Sari Karya Unggasan Sesuai SK Direksi : 12/PERUMDA/KPTS/2020 Tgl : 02/01/ 2020 (00007/BJ/07/2020) Tgl : 20/07/2020	1	Unit	7	2020	12,5	16.313.000	1.019.563	15.293.438			16.313.000	1.911.680	2.931.243	13.381.758
31.05.30	624	P.A Pemasangan Pipa Accesories Pipa Distribusi Untuk SR 0673/PB/06/2019 a/n : Dewa Ketut Suarsana,Jln Dukuh Sari Br.Menesa Kampial Benoa Sesuai SPMK : 02.0/DIST/SPMK/II/2020 Tgl : 02/02/ 2020 (00050/BJ/07/2020) Tgl : 29/07/2020	1	Unit	7	2020	12,5	30.368.000	1.898.000	28.470.000			30.368.000	3.558.750	5.456.750	24.911.250
31.05.30	625	P.A Pemasangan Pipa Accesories Pipa Distribusi Untuk SR 0671/PB/06/2019 a/n : Dewa Ketut Suarsana,Jln Dukuh Sari Br.Menesa Kampial Benoa Sesuai SPMK : 02.1/DIST/SPMK/II/2020 Tgl : 02/02/ 2020 (00049/BJ/07/2020) Tgl : 29/07/2020	1	Unit	7	2020	12,5	20.042.000	1.252.625	18.789.375			20.042.000	2.348.672	3.601.297	16.440.703
31.05.30	626	P.A Pemasangan Pipa Accesories Pipa Distribusi Untuk SR 0774/PB/06/2019 a/n : Rusdi Juanda,Jln Ocean Blue Br. Menesa Sawangan Sesuai Atas SK Direksi : 12/PERUMDA/KPTS/2020 Tgl : 02/01/ 2020 (00006/BJ/07/2020) Tgl : 20/07/2020	1	Unit	7	2020	12,5	14.043.000	877.688	13.165.313			14.043.000	1.645.664	2.523.352	11.519.649



Perk	No.	Nama Rincian	Vol	Sat	Bln	Thn	Pro	Nilai Perolehan 2020	Akumulasi Penyusutan 2020	Nilai Buku 2020	Penambahan	Pengurangan	Nilai Perolehan 2021	Penyusutan s/d Des 2021	Akumulasi Penyusutan 2021	Nilai Buku 2021
31.05.30	627	P.A Pengadaan dan Pemasangan Pipa Accesories Pipa Distribusi Dia 3 " Untuk Perbaikan Sistem di Jln Tangkuban Perahu Kerobokan Kelod Sesuai Atas SPK : PERUMDA.01/PPK/SPK/DIST/VI/2020 Tgl : 08/06/ 2020 (00068/BJ/07/2020) Tgl : 31/07/2020	1	Unit	7	2020	12,5	47.532.000	2.970.750	44.561.250			47.532.000	5.570.156	8.540.906	38.991.094
31.05.30	628	P.A Hibah Jaringan Pipa Distribusi di Kawasan Perumahan Kanaka Hill Kampil Kuta Selatan Oleh PT Manik Mas Mabelindo (00099/BJ/07/2020) Tgl : 31/07/2020	1	Unit	7	2020	12,5	147.900.000	9.243.750	138.656.250			147.900.000	17.332.031	26.575.781	121.324.219
31.05.30	629	P.A. atas Pemasangan Pipa Beserta Accessories SR 088/PB/07/2019Jln Darmawangsa Gg.Keker Br. Menesa Kampil Sesuai SPMK.01.1/DIST/II/2020 02/01/2020 (00020/BJ/08/2020)		Unit	8	2020	12,5	178.819.000	9.313.490	169.505.510			178.819.000	21.188.189	30.501.679	148.317.321
31.05.30	630	P.A atas Pemasagn Pipa Distribusi Accesories Pipa SR A/n : Novita Ika Suyani jln.Mertasari no.78 Pengubengan Kangin SPMK : 01.3/DIST/SPMK/II/2020 Tgl : 02/01/2020 (00064/BJ/08/2020)		Unit	8	2020	12,5	26.639.000	1.387.448	25.251.552			26.639.000	3.156.444	4.543.892	22.095.108
31.05.30	631	P.A atas Pengadaan dan Pemasangan Pipa Beserta Accesories Untuk Sambungan Langgagan 1231/PB/07/2020 a/n : Ketut Eva Kartikawaty Jln. Puri Gading Gg Perasada Br Buana Agung Jimbaran Atas SPMK No : 01.2/ DIST/SPMK/II/2020 Tgl : 02/01/ 2020(00006/BJ/09/2020)	1	Unit	9	2020	12,5	7.121.000	296.708	6.824.292			7.121.000	853.036	1.149.744	5.971.256
31.05.30	632	P.A atas Pengadaan dan Pemasangan Pipa Beserta Accesories Untuk Sambungan Langgagan 0178/PB/07/2020 a/n : Kadek Arya Yudiantara Jln.Taman Baruna Bougenville Br Taman Griya Atas SPMK No : 04.1/ DIST/SPMK/IV/2020 Tgl : 02/01/ 2020(00007/BJ/09/2020)	1	Unit	9	2020	12,5	19.162.000	798.417	18.363.583			19.162.000	2.295.448	3.093.865	16.068.135
31.05.30	633	P.A atas Pengadaan dan Pemasangan Pipa Beserta Accesories Untuk Sambungan Langgagan 0362/PB/07/2020 a/n : Kristyaningsih Jln.Perum Pandawa Garden Darmawangsa Br Petengan Kutuh Atas SPMK No : 04.1/ DIST/SPMK/IV/2020 Tgl : 02/01/ 2020(00008/BJ/09/2020)	1	Unit	9	2020	12,5	110.738.000	4.614.083	106.123.917			110.738.000	13.265.490	17.879.573	92.858.427
31.05.30	634	P.A atas Pengadaan dan Pemasangan Pipa Beserta Accesories Untuk Sambungan Langgagan 011/PB/06/2020 a/n : Jln.Taman Giri Dharma Br.Mumbul .Benoa Atas SPMK No : 04.1/ DIST/SPMK/IV/2020 Tgl : 02/01/ 2020(00009/BJ/09/2020)	1	Unit	9	2020	12,5	23.517.000	979.875	22.537.125			23.517.000	2.817.141	3.797.016	19.719.984
31.05.30	635	P.A atas Pengadaan dan Pemasangan Pipa Beserta Accesories Untuk Sambungan Langganan a/n : Wilson Cuaca Jln.Pantai Melasti Sinaran Surga Br. Wijaya Atas SPMK No : 03.1/ DIST/SPMK/III/2020 Tgl : 02/03/ 2020(00011/BJ/09/2020)	1	Unit	9	2020	12,5	33.007.000	1.375.292	31.631.708			33.007.000	3.953.964	5.329.256	27.677.744
31.05.30	636	P.A atas Pengadaan dan Pemasangan Pipa Beserta Accesories Untuk Sambungan Langganan 0348/PB/07/2018 a/n : Made Wida Ardika Jln.Belimbing Sari Pecatu Atas SPMK No : 03.1/ DIST/SPMK/III/2020 Tgl : 02/03/ 2020(00010/BJ/09/2020)	1	Unit	9	2020	12,5	38.698.000	1.612.417	37.085.583			38.698.000	4.635.698	6.248.115	32.449.885
31.05.30	637	P.A atas Pengadaan dan Pemasangan Pipa Beserta Accesories Untuk Sambungan Langganan 1381/PB/07/2018 a/n : Wayan Mandring Jln.Mundeh Kutuh Br.Kaja Jati Kutuh Atas SPMK No : 02.2/ DIST/SPMK/II/2020 Tgl : 02/02/ 2020(00005/BJ/09/2020)	1	Unit	9	2020	12,5	10.316.000	429.833	9.886.167			10.316.000	1.235.771	1.665.604	8.650.396

Perk	No.	Nama Rincian	Vol	Sat	Bln	Thn	Pro	Nilai Perolehan 2020	Akumulasi Penyusutan 2020	Nilai Buku 2020	Penambahan	Pengurangan	Nilai Perolehan 2021	Penyusutan s/d Des 2021	Akumulasi Penyusutan 2021	Nilai Buku 2021
31.05.30	638	P.A atas Pengadaan dan Pemasangan Pipa Beserta Accesories Untuk Sambungan Langganan 0867/PB/07/2019 a/n : Ganjar Kusumanegara Jln. Goa Gong Br. Sawra Jimbaran Atas SPMK No : 01.2/ DIST/SPMK/II/2020 Tgl : 02/01/2020(00004/BJ/09/2020)	1	Unit	9	2020	12,5	199.890.000	8.328.750	191.561.250			199.890.000	23.945.156	32.273.906	167.616.094
31.05.30	639	P.A atas Pengadaan dan Pemasangan Pipa Beserta Accesories Untuk Sambungan Langganan 0727/PB/07/2019 a/n : Sudiana Arya Wiguna Jln.Mecutan 7 Blok H,Mekar Sari Simpangan Atas SPMK No : 01.2/ DIST/SPMK/II/2020 Tgl : 02/01/2020(00003/BJ/09/2020)	1	Unit	9	2020	12,5	15.146.000	631.083	14.514.917			15.146.000	1.814.365	2.445.448	12.700.552
31.05.30	640	P.A atas Pengadaan dan Pemasangan Pipa Beserta Accesories Untuk Sambungan Langganan 1523/PB/06/2019 a/n : PT.Anugerah Sarana Propertindo Jl.By Pass Ngurah Rai Nusa DUA 200x Bualu BENUA Atas SPMK No : 02.2/ DIST/SPMK/II/2020 Tgl : 02/01/2020(00002/BJ/09/2020)	1	Unit	9	2020	12,5	25.670.000	1.069.583	24.600.417			25.670.000	3.075.052	4.144.635	21.525.365
31.05.30	641	P.A atas Pengadaan dan Pemasangan Pipa Beserta Accesories Untuk Sambungan Langganan 099/PB/06/2019 a/n : Siti Nur Khoifah Jl.Nuansa Hill 1A No.8 Br.Mnesa Kampil Atas SPMK No : 01.2/ DIST/SPMK/II/2020 Tgl : 02/01/2020(00001/BJ/09/2020)	1	Unit	9	2020	12,5	12.590.000	524.583	12.065.417			12.590.000	1.508.177	2.032.760	10.557.240
31.05.30	642	P.A atas Pengadaan dan Pemasangan Pipa Beserta Accesories Untuk Sambungan Langganan 0299/PB/07/2019 a/n : I Gst Ngurah Agung Dewantara Jln. Goa Gong Unggasan Br.Shanty Karya , Atas SPK No : 04.1/ DIST/SPMK/IV/2020 Tgl : 02/04/ 2020 (00050/BJ/09/2020)	1	Unit	9	2020	12,5	87.329.000	3.638.708	83.690.292			87.329.000	10.461.286	14.099.994	73.229.006
31.05.30	643	P.A Pemasangan Pipa Accesories Pipa Distribusi 3" Untuk Penyempurnaan Sistem Pembuatan Jembatan Pipa Jln Pantai Suluban Sesuai SPK : PERUMDA.06/PPK/SPK/DIST/VIII/2020 Tgl : 14/08/2020 (00016/BJ/10/2020) Tgl : 19/10/2020	1	Unit	10	2020	12,5	226.288.000	7.071.500	219.216.500			226.288.000	27.402.063	34.473.563	191.814.437
31.05.30	644	P.A atas Pemasangan Pipa Beserta Accesories Pipa Distribusi Untuk SR a/n : Rizky Yudha Rismawan (Jln. Danau Bertan IX Perumahan Perdana Town House No.E.10 Br.Taman Griya Jimbaran ) Atas SPMK No :06.7/DIST/SPMK/VI/2020 Tgl : 06/06/ 2020 (00018/BJ/02/2020) Tgl : 22/10/2020	1	Unit	10	2020	12,5	100.668.000	3.145.875	97.522.125			100.668.000	12.190.266	15.336.141	85.331.859
31.05.30	645	P.A Pemasangan Pipa Accesories Pipa Distribusi Untuk SR 0276/PB/06/2020 a/n : Rusdi Juanda Jln. By Pass Ngurah Rai Gg. Singapore) PERUMDA Air Magutama Sesuai SPMK : 08.01/DIST/SPMK/VIII/2020 Tgl : 03/08/ 2020 (00048/BJ/10/2020) Tgl : 26/10/2020	1	Unit	10	2020	12,5	47.551.000	1.485.969	46.065.031			47.551.000	5.758.129	7.244.098	40.306.902
31.05.30	646	P.A atas Pemasangan Pipa Beserta Accesories Pipa Distribusi Untuk SR 0648/PB/07/2019 a/n : Bambang Sutrisna (Jln. Griya Pecatu Unggasan) SPMK No :08.1/DIST/SPMK/2020 Tgl : 03/08/ 2020 (00049/BJ/10/2020) Tgl : 26/10/2020	1	Unit	10	2020	12,5	75.282.000	2.352.563	72.929.438			75.282.000	9.116.180	11.468.743	63.813.258
31.05.30	647	P.A atas Pipa Beserta Accesories Distribusi Untuk SR a/n : Made Mergangga - Perum Wisma Nusa Permai Blok G, bUALU Atas SPMK :01.3/DIST/SPMK/II/2020Tgl : 02/01/2020 (00003/BJ/10/2020) Tgl :/10/2020	1	Unit	10	2020	12,5	14.530.000	454.063	14.075.938			14.530.000	1.759.492	2.213.555	12.316.446

Perk	No.	Nama Rincian	Vol	Sat	Bln	Thn	Pro	Nilai Perolehan 2020	Akumulasi Penyusutan 2020	Nilai Buku 2020	Penambahan	Pengurangan	Nilai Perolehan 2021	Penyusutan s/d Des 2021	Akumulasi Penyusutan 2021	Nilai Buku 2021
31.05.30	648	P.A atas Pemasangan Pipa Beserta Accesories a/n : Made Suwita Jln.Pratama No.87 Br Terora Benoa Atas SPMK : 01.3/DIST/SPMK/II/2020 Tgl : 02/01/2020 (00006/BJ/10/2020) Tgl :13/10/2020	1	Unit	10	2020	12,5	9.476.000	296.125	9.179.875			9.476.000	1.147.484	1.443.609	8.032.391
31.05.30	649	P.A atas Pemasangan Pipa Beserta Accesories sr a/n : Luh Mega Agustina Jln.Bongkeker Puri Gading Br Buana Gubug Jimbaran Atas SPMK : 01.3/DIST/SPMK/II/2020 Tgl : 02/01/2020 (00005/BJ/10/2020) Tgl :13/10/2020	1	Unit	10	2020	12,5	64.402.000	2.012.563	62.389.438			64.402.000	7.798.680	9.811.243	54.590.758
31.05.30	650	P.A Pemasangan Pipa Accesories Pipa Distribusi Untuk SR 0721/PB/07/2020 a/n : Ketut Dantra,Jln .Raya Kampial Gg.Bantu ,Tanda,Kampial ) Sesuai SK Direksi : 08.1/PERUMDA/DIST/SPMK/VIII/2020 Tgl : 03/08/ 2020 (00003/BJ/11/2020) Tgl : 13/11/2020	1	Unit	11	2020	12,5	14.989.000	312.271	14.676.729			14.989.000	1.834.591	2.146.862	12.842.138
31.05.30	651	P.A Pengadaan dan Pemasangan Pipa Accesories Pipa Distribusi Untuk Penyempurnaan Sistem di Kedampang Br Pengubengan Kangin Kerobokan Sesuai Atas SPK : PERUMDA.05/PPK/SPK/DIST/VI/2020 Tgl : 15/06/2020 (00002/BJ/11/2020) Tgl : 13/11/2020	1	Unit	11	2020	12,5	66.305.000	1.381.354	64.923.646			66.305.000	8.115.456	9.496.810	56.808.190
31.05.30	652	P.A.Pemasangan Pipa Accesories Pipa Distribusi Dia 6 " Untuk Penyempurnaan Sistem Jln. Taman Jimbaran Utama (Setelah Taman Jimbaran III Sebelum Taman Jimbaran VII) SPK : PERUMDA.04/PPK/SPK/DIST/VI/2020 Tgl : 15/06/2020 (00001/BJ/11/2020) Tgl :13/11/2020	1	Unit	11	2020	12,5	216.553.000	4.511.521	212.041.479			216.553.000	26.505.185	31.016.706	185.536.294
31.05.30	653	P.A atas Pengadaan dan Pemasangan Pipa Beserta Accesories Untuk SR a/n : I Nyoman Santika Jln.Nuansa Hill 1 Menesa Kampial Atas SPMK No : 06.3 DIST/SPMK/VI/2020 Tgl : 02/06/2020 (00010/BJ/12/2020) Tgl : 22/12/2020	1	Unit	12	2020	12,5	32.470.000	338.229	32.131.771			32.470.000	4.016.471	4.354.700	28.115.300
31.05.30	654	P.A atas Pengadaan dan Pemasangan Pipa Beserta Accesories Untuk Sambungan Langganan a/n Eddy Chandra Jln : Tumbak Bayuh Gg. Gg Pandan Harum No.4 Sesuai Dengan SPMK No : 10.3/ DIST/SPMK/XI/2020 Tgl : 01/10/ 2020 (00046/BJ/12/2020) Tgl : 31/12/2020	1	Unit	12	2020	12,5	8.230.000	85.729	8.144.271			8.230.000	1.018.034	1.103.763	7.126.237
31.05.30	655	P.A atas Pengadaan dan Pemasangan Pipa Beserta Accesories Untuk Sambungan Langganan a/n Ichsan Leman Harvest Land Blok GB Perarudan Jimbaran Sesuai Dengan SPMK No : 05.3/ DIST/SPMK/VI/2020 Tgl : 02/05/ 2020 (00043/BJ/12/2020) Tgl : 31/12/2020	1	Unit	12	2020	12,5	18.671.000	194.490	18.476.510			18.671.000	2.309.564	2.504.054	16.166.946
31.05.30	656	P.A atas Pengadaan dan Pemasangan Pipa Beserta Accesories Untuk Sambungan Langganan a/n : I Gede Suatama ,Jln. Asri Jati Kav.5 Br.Mumbul Benoa Sesuai Dengan SPMK No : 08.3/ DIST/SPMK/VIII/2020 Tgl : 03/08/ 2020 (00045/BJ/12/2020) Tgl : 31/12/2020	1	Unit	12	2020	12,5	26.124.000	272.125	25.851.875			26.124.000	3.231.484	3.503.609	22.620.391
31.05.30	657	P.A atas Pengadaan dan Pemasangan Pipa Beserta Accesories Untuk Sambungan Langganan 0331/PB/0/2020 a/n : Gede Hendra Gunawan Jln. Masuka Gg Tulip Br.Karya Sari Unggasan Atas SPMK No : 10.1/ DIST/SPMK/X/2020 Tgl : 01/10/2020 (00092/BJ/12/2020) Tgl : 31/12/2020	1	Unit	12	2020	12,5	10.348.000	107.792	10.240.208			10.348.000	1.280.026	1.387.818	8.960.182
31.05.30	658	P.A atas Pengadaan dan Pemasangan Pipa Beserta Accesories Pipa Distribusi dia 3 " Untuk Perbaikan Sistem Pemindahan Pipa di Perum Pondok Darmawan Jln. Raya Buduk Gg Kroya Dalung Sesuai Atas SPK No : 18/PPK/SPK/DIST/X/2020 Tgl : 21/10/ 2020 (00176/BJ/12/2020) 31/12/2020	1	Unit	12	2020	12,5	70.686.000	736.313	69.949.688			70.686.000	8.743.711	9.480.024	61.205.977

Perk	No.	Nama Rincian	Vol	Sat	Bln	Thn	Pro	Nilai Perolehan 2020	Akumulasi Penyusutan 2020	Nilai Buku 2020	Penambahan	Pengurangan	Nilai Perolehan 2021	Penyusutan s/d Des 2021	Akumulasi Penyusutan 2021	Nilai Buku 2021
31.05.30	659	P.A atas Pengadaan dan Pemasangan Pipa Beserta Accesories Pipa Distribusi dia 4" dan 2" di Br.Pengubengan Kangin-Kerobokan Kelod PERUMDA Tirta Mangutama Sesuai Atas SPK No : 17/PPK/SPK/DIST/X/2020 Tgl : 22/10/ 2020 (00175/BJ/12/2020) 31/12/2020	1	Unit	12	2020	12,5	121.699.000	1.267.698	120.431.302			121.699.000	15.053.913	16.321.611	105.377.389
31.05.30	660	P.A atas Pergantian dan Pergeseran Pipa Distribusi 2" Jln. Arca Br. Aseman Sedang PERUMDA Tirta Mangutama Sesuai Atas SPK No : 16/PPK/SPK/DIST/X/2020 Tgl : 21/10/ 2020 (00177/BJ/12/2020) 31/12/2020	1	Unit	12	2020	12,5	28.027.000	291.948	27.735.052			28.027.000	3.466.882	3.758.830	24.268.170
31.05.30	661	P.A atas Pengadaan dan Pemasangan Pipa Accesories Pipa Distribusi 3" untuk penyempurnaan sistem Jln. Pantai Bingin Pecatu PERUMDA Tirta Mangutama Sesuai Atas SPK No : 08/PPK/SPK/DIST/VIII/2020 Tgl : 19/08/ 2020 (00178/BJ/12/2020) 31/12/2020	1	Unit	12	2020	12,5	179.473.000	1.869.510	177.603.490			179.473.000	22.200.436	24.069.946	155.403.054
31.05.30	662	P.A. Pemasangan Pipa Accesories Pipa Distribusi Untuk SR a/n : Ari Sulistyansih ,Jln. Goa Gong ,Br Shanti Karya Unggasan	1	Unit	1	2021	12,5				3.952.000		3.952.000	494.000	494.000	3.458.000
31.05.30	663	P.A. Pengadaan dan Pemasangan Pipa Accesories Pipa Distribusi di Wilayah Jl.Biong Keker Puri Gading,Br.Buana Gubug Jimbaran	1	Unit	1	2021	12,5				153.242.000		153.242.000	19.155.250	19.155.250	134.086.750
31.05.30	664	P.A.Pemasangan Pipa Accesories Pipa Distribusi dia 4" dan 2" untuk Perbaikan Sistem di Blok ZZ dan Blok K3 Perum Dalung Permai	1	Unit	1	2021	12,5				34.370.000		34.370.000	4.296.250	4.296.250	30.073.750
31.05.30	665	P.A.Pemasangan Pipa Accesories Pipa Distribusi SR 0948/PB/07/2020 a/n : Christa Harareth Sinaga jln.Gubug Sari Kutuh Br.Kaja Jati	1	Unit	1	2021	12,5				68.641.000		68.641.000	8.580.125	8.580.125	60.060.875
31.05.30	666	P.A.Pemasangan Pipa Accesories Pipa Distribusi untuk SR 1011/PB/07/2020 a/n : Kristyaningsih jl. Darmawangsa Gg. Gerombong Br Peta	1	Unit	1	2021	12,5				48.672.000		48.672.000	6.084.000	6.084.000	42.588.000
31.05.30	667	P.A. Pemasangan Pipa Accesories Pipa Distribusi SR a/n : Ganis Susanto ,Jln Darmawangsa ,Ruko Park View Blok A No : 1 Br.Meneesa	1	Unit	1	2021	12,5				15.668.000		15.668.000	1.958.500	1.958.500	13.709.500
31.05.30	668	P.A. Pemasangan Pipa Accesories Pipa Distribusi SR a/n : Irm Yunita Jl. Dukuh Sari II pERUM Giri Cluster V No : 25 Meneesa	1	Unit	1	2021	12,5				70.144.000		70.144.000	8.768.000	8.768.000	61.376.000
31.05.30	669	P.A.Pemasangan Pipa Accesories Pipa Distribusi Untuk SR a/n : I Made Sigiriman ,Jln Toyoning II Br Kauh - Unggasan 0145/PB/07/2020	1	Unit	1	2021	12,5				7.707.000		7.707.000	963.375	963.375	6.743.625
31.05.30	670	P.A.Pemasangan Pipa Accesories Pipa Distribusi SR A/N : Jimmy Cornelius Rade Jl. Maya Loka - Bualu	1	Unit	1	2021	12,5				5.403.000		5.403.000	675.375	675.375	4.727.625
31.05.30	671	P.A. Pengadaan dan Pemasangan Pipa Distribusi untuk Penyempurnaan Sistem di Jl. Kori Padang Permai Dalung Perumda Air Minum Tirta	1	Unit	1	2021	12,5				21.663.100		21.663.100	2.707.888	2.707.888	18.955.213
31.05.30	672	P.A.Pengadaan dan Pemasangan Pipa Accesories Pipa Distribusi dia 2" di By Pass Ngurah Rai gg Patasari Timur-Kuta	1	Unit	1	2021	12,5				123.138.000		123.138.000	15.392.250	15.392.250	107.745.750
31.05.30	673	P.A.Pengadaan dan pemasangan Pipa Accesories pipa distribusi dia 2" di By Pass Ngurah Rai gg.Patasari Barat Kuta	1	Unit	1	2021	12,5				253.038.000		253.038.000	31.629.750	31.629.750	221.408.250
31.05.30	674	P.A.Pengadaan dan Pemasangan Pipa Accesories Pipa Distribusi Dia 2" dan 3" Br.Jaba Kutuh Kuta Selatan	1	Unit	1	2021	12,5				185.788.000		185.788.000	23.223.500	23.223.500	162.564.500
31.05.30	675	P.A.Pembuatan Perlintasan Pipa Dia 4" dan Perlintasan Pipa dia 6" di Br .Getasan Petang Perumda.Air Minum Tirta Mangutama	1	Unit	1	2021	12,5				17.278.000		17.278.000	2.159.750	2.159.750	15.118.250
31.05.30	676	P.A.Pengadaan dan Pemasangan Pipa Distribusi Dia 2" di Jln Tukad Selatan ,gg.Gelumpang Br.Kelod Unggasan	1	Unit	1	2021	12,5				277.666.000		277.666.000	34.708.250	34.708.250	242.957.750

Perk	No.	Nama Rincian	Vol	Sat	Bln	Thn	Pro	Nilai Perolehan 2020	Akumulasi Penyusutan 2020	Nilai Buku 2020	Penambahan	Pengurangan	Nilai Perolehan 2021	Penyusutan s/d Des 2021	Akumulasi Penyusutan 2021	Nilai Buku 2021
31.05.30	677	P.A atas Hibah Sistem Jaringan Pipa Distribusi di pengembangan Resort Hotel dan Villa Renaissance oleh PT Royal Pacific Nusantara	1	Unit	1	2021	12,5				503.700.000		503.700.000	62.962.500	62.962.500	440.737.500
31.05.30	678	Pembukuan Pemasangan Accesories Pipa Distribusi SR 0049/PB/06/2020 A/N : I Gst Bagus Karang,Jln Raya Dukuh Sari Br.Menesa - Kampia	1	Unit	2	2021	12,5				4.586.000		4.586.000	525.479	525.479	4.060.521
31.05.30	679	P.A.Pembukuan Pemasangan di BY Pass Distribusi untuk Penyempurnaan Sistem di Reserv.Puri Gading dan Reserv.Mutiara Jimbaran,Sesuai	1	Unit	2	2021	12,5				88.844.000		88.844.000	10.180.042	10.180.042	78.663.958
31.05.30	680	P.A.Pembukuan Pengadaan dan Pemasangan Pipa Accesories Pipa Distribusi untuk Perbaikan Sistem Dengan Pemindahan Pipa Distribusi di	1	Unit	2	2021	12,5				67.527.423		67.527.423	7.737.517	7.737.517	59.789.906
31.05.30	681	P.A. Pemasangan Pipa Accesories Pipa Distribusi SR 0965/PB/07/2020 a/n : PT.Angkasa Pura Properti,Sesuai SPMK : 11.7/DIST/SPMK/XI/	1	Unit	2	2021	12,5				12.070.000		12.070.000	1.383.021	1.383.021	10.686.979
31.05.30	682	P.A.Pemasangan Pipa Accesories Pipa Distribusi SR 0776/PB07/2020 A/N : I Made Ridia Jln Giri Kencana Kampus Unud Br Giri Dharma-Ji	1	Unit	2	2021	12,5				6.269.000		6.269.000	718.323	718.323	5.550.677
31.05.30	683	P.A.Pemasangan Pipa Accesories Pipa Distribusi SR 0722/PB/2020 a/n : I Nengah Harta Kusuma,Jln.Giri Kencana Kampus Unud Giri Dhara	1	Unit	2	2021	12,5				8.543.000		8.543.000	978.885	978.885	7.564.115
31.05.30	684	P.A.Pemasangan Pipa Beserta Accesoriesnya Pipa Distribusi SR 0286/PB/06/2020 A/N : I Made Adi Sanjaya,Jln. Perum menesa Residence	1	Unit	2	2021	12,5				7.428.000		7.428.000	851.125	851.125	6.576.875
31.05.30	685	P.A.Perbaikan Sistem Dengan Interkoneksi Pipa Distribusi dia 16 " ke dia 8" dan dia 8" ke DIA 4" Untuk Penyempurnaan Sistem di Jln	1	Unit	2	2021	12,5				242.616.000		242.616.000	27.799.750	27.799.750	214.816.250
31.05.30	686	P.A atas Pemasangan Pipa Accesories Pipa Distribusi SR a/n : Nyoman Wardana Jln. Jepun Pipil No : 75 Br Perang Luk-Luk Sesuai SPMK : 12,3/DIST/SPMK/XII/2020 Tgl : 03/08/2020 No BJ (00009/BJ/03/2021) Tgl : 23/03/2021	1	Unit	3	2021	12,5				4.780.000		4.780.000	497.917	497.917	4.282.083
31.05.30	687	P.A atas Pemasangan Pipa Accesories Pipa Distribusi SR a/n : Galuh Pitasari KW Umah Jimbaran Resident Blok G6 Perarudan Sesuai SPMK : 10,3/DIST/SPMK/X/2020 Tgl : 01/10/2020 No BJ (00010/BJ/03/2021) Tgl : 23/03/2021	1	Unit	3	2021	12,5				4.375.000		4.375.000	455.729	455.729	3.919.271
31.05.30	688	P.A atas Pemasangan Pipa Accesories Pipa Distribusi SR 1110/PB/07/2020 A/n : Pande Made Indrayani Jln.Rya Uluwatu Unggasan Br.Werdi Kosala Sesuai SPMK : 12,1/DIST/SPMK/XII/2020 Tgl : 01/12/2020 No BJ (00011/BJ/03/2021) Tgl : 23/03/2021	1	Unit	3	2021	12,5				35.102.000		35.102.000	3.656.458	3.656.458	31.445.542
31.05.30	689	P.A atas Pemasangan Pipa Accesories Pipa Distribusi SR 0397/PB/16/2020 A/n : Mrs.Sippy Jln. Taman gagak 8 Kerobokan Sesuai SPMK : 02,3/SPMK/II/2021 Tgl : 01/02/2021 No BJ (00001/BJ/07/2021) Tgl : 16/07/2021	1	Unit	7	2021	12,5				228.447.000		228.447.000	14.277.938	14.277.938	214.169.063
31.05.30	690	P.A atas Pemasangan Pipa Accesories Pipa Distribusi SR 0104/PB/07/2021 A/n : Tjipto Sugianto jln uluwatu gg batu nunggul br bakung unggasan Sesuai SPMK : 04,6/SPMK/IV/2021 Tgl : 01/04/2021 No BJ (00002/BJ/07/2021) Tgl : 16/07/2021	1	Unit	7	2021	12,5				21.169.000		21.169.000	1.323.063	1.323.063	19.845.938
31.05.30	691	P.A atas Pemasangan Pipa Accesories Pipa Distribusi SR 0047/PB/07/2021 A/n : Nungki Nurhindi jln.gunung payung perum royal pandawa br panti giri kutuh Sesuai SPMK : 04,1/SPMK/IV/2021 Tgl : 01/05/2021 No BJ (00003/BJ/07/2021) Tgl : 16/07/2021	1	Unit	7	2021	12,5				12.156.000		12.156.000	759.750	759.750	11.396.250

Perk	No.	Nama Rincian	Vol	Sat	Bln	Thn	Pro	Nilai Perolehan 2020	Akumulasi Penyusutan 2020	Nilai Buku 2020	Penambahan	Pengurangan	Nilai Perolehan 2021	Penyusutan s/d Des 2021	Akumulasi Penyusutan 2021	Nilai Buku 2021
31.05.30	692	P.A atas Pemasangan Pipa Accesories Pipa Distribusi SR 1185/PB/07/2021 A/n : I Wayan Reja ST Jln. Segara Madu Gg 1 Kubu Alit Kelakan Sesuai SPMK : 05.1/SPMK/IV/2021 Tgl : 01/05/2021 No BJ (00004/BJ/07/2021) Tgl : 16/07/2021	1	Unit	7	2021	12,5				32.575.000		32.575.000	2.035.938	2.035.938	30.539.063
31.05.30	693	P.A atas Pemasangan Pipa Accesories Pipa dia 1" dan 2" di lingkungan banjar wijaya kusuma unggasan Sesuai SPK : PERUMDA.06/SPK/DIST/IV/2021 Tgl : 01/06/2021 No BJ (00005/BJ/07/2021) Tgl : 16/07/2021	1	Unit	7	2021	12,5				175.775.000		175.775.000	10.985.938	10.985.938	164.789.063
31.05.30	694	P.A atas Pemasangan Pipa Accesories Pipa dia 2" di lingkungan banjar sari karya unggasan perumda tirta mangutama Sesuai SPK : PERUMDA.05/PPK/SPK/DIST/IV/2021 Tgl : 03/06/2021 No BJ (00006/BJ/07/2021) Tgl : 16/07/2021	1	Unit	7	2021	12,5				266.036.000		266.036.000	16.627.250	16.627.250	249.408.750
31.05.30	695	P.A atas Pemasangan Pipa Accesories Pipa dia 2" di kawasan pantai kelan perumda tirta mangutama Sesuai SPK : PERUMDA.03/PPK/SPK/DIST/IV/2021 Tgl : 07/04/2021 No BJ (00007/BJ/07/2021) Tgl : 16/07/2021	1	Unit	7	2021	12,5				250.133.000		250.133.000	15.633.313	15.633.313	234.499.688
31.05.30	696	P.A atas Pemasangan Pipa Accesories Pipa Distribusi SR A/n : I Ketut Wedana jln : dukuh indah br .uma alas kauh kerobokan Sesuai SPMK : 02.2/SPMK/II/2021 Tgl : 01/02/2021 No BJ (00018/BJ/07/2021) Tgl : 27/07/2021	1	Unit	7	2021	12,5				14.392.000		14.392.000	899.500	899.500	13.492.500
31.05.30	697	P.A atas Pemasangan Pipa Accesories Pipa Distribusi SR A/n : Novita Sri Hanani jln. grya mas br.perempatan tumbak bayuh Sesuai SPMK : 02.2/SPMK/II/2021 Tgl : 01/02/2021 No BJ (00018/BJ/07/2021) Tgl : 27/07/2021	1	Unit	7	2021	12,5				6.852.000		6.852.000	428.250	428.250	6.423.750
31.05.30	698	P.A atas Pemasangan Plat Mainhole lengkap Logo PDAM (Perbaikan di Badung Utara)Tebal 2 Cm atas BPP NO : 20003/BPP/07/2021 TGL : 14/07/2021	2	Unit	7	2021	12,5				43.120.000		43.120.000	2.695.000	2.695.000	40.425.000
31.05.30	699	P.A atas Pemasangan Plat Mainhole Fiber Glass Ukuran 109 x109 cm (Perbaikan di Badung Selatan dan Nuansa Utara)Tebal 8 MM Atas BPP No : 20002/BPP/07/2021 Tgl : 14/07/2021	1	Unit	7	2021	12,5				9.854.900		9.854.900	615.931	615.931	9.238.969
31.05.30	700	P.A atas Pemasangan Plat Mainhole Fiber Glass Ukuran 118 x 118 cm (Perbaikan di Badung Selatan dan Nuansa Utara)Tebal 8 MM Atas BPP No : 20002/BPP/07/2021 Tgl : 14/07/2021	2	Unit	7	2021	12,5				23.095.600		23.095.600	1.443.475	1.443.475	21.652.125
31.05.30	701	P.A atas Pemasangan Plat Mainhole Fiber Glass Ukuran 120 x 110 cm (Perbaikan di Badung Selatan dan Nuansa Utara)Tebal 8 MM Atas BPP No : 20002/BPP/07/2021 Tgl : 14/07/2021	1	Unit	7	2021	12,5				10.938.400		10.938.400	683.650	683.650	10.254.750
31.05.30	702	P.A atas Pemasangan Plat Mainhole Fiber Glass Ukuran 128 x 128 cm (Perbaikan di Badung Selatan dan Nuansa Utara)Tebal 8 MM Atas BPP No : 20002/BPP/07/2021 Tgl : 14/07/2021	3	Unit	7	2021	12,5				40.771.500		40.771.500	2.548.219	2.548.219	38.223.281
31.05.30	703	P.A atas Pemasangan Plat Mainhole Fiber Glass Ukuran 128 x 139 cm (Perbaikan di Badung Selatan dan Nuansa Utara)Tebal 8 MM Atas BPP No : 20002/BPP/07/2021 Tgl : 14/07/2021	1	Unit	7	2021	12,5				14.755.400		14.755.400	922.213	922.213	13.833.188
31.05.30	704	P.A atas Pemasangan Plat Mainhole Fiber Glass Ukuran 175 x 170 cm (Perbaikan di Badung Selatan dan Nuansa Utara)Tebal 8 MM Atas BPP No : 20002/BPP/07/2021 Tgl : 14/07/2021	1	Unit	7	2021	12,5				24.687.300		24.687.300	1.542.956	1.542.956	23.144.344
31.05.30	705	P.A atas Pemasangan Plat Mainhole Fiber Glass Ukuran 190 x 110 cm (Perbaikan di Badung Selatan dan Nuansa Utara)Tebal 8 MM Atas BPP No : 20002/BPP/07/2021 Tgl : 14/07/2021	1	Unit	7	2021	12,5				17.336.000		17.336.000	1.083.500	1.083.500	16.252.500

Perk	No.	Nama Rincian	Vol	Sat	Bln	Thn	Pro	Nilai Perolehan 2020	Akumulasi Penyusutan 2020	Nilai Buku 2020	Penambahan	Pengurangan	Nilai Perolehan 2021	Penyusutan s/d Des 2021	Akumulasi Penyusutan 2021	Nilai Buku 2021
31.05.30	706	P.A atas PemBUKUAN Perbaikan di Sistem di Sistem T.1 PERUMDA Tirta Mangutama Sesuai SPK : PERUMDA.15/PPK/SPK/DIST/VI/2021 Tgl : 23/06/2021 No BJ (00033/BJ/07/2021) Tgl : 27/07/2021	1	Unit	3	2021	12,5				16.269.000		16.269.000	1.694.688	1.694.688	14.574.313
31.05.30	707	P.A atas Pemasangan Pipa Accesories Pipa Distribusi Untuk SR 0320/PB/07/2021 a/n : Kadek Suparma S.PD jln. Belimbing Pura Puseh Br.Tambyak Pecatu SPMK : 02,6/DIST/SPMK/VI/2021 Tgl : 01/05/2021 No BJ (00002/BJ/08/2021) Tgl : 19/08/2021	1	Unit	8	2021	12,5				77.339.000		77.339.000	4.028.073	4.028.073	73.310.927
31.05.30	708	P.A atas Pemasangan Pipa Accesories Pipa Distribusi Untuk SR 15078/PB/07/2019 a/n : Fridayani jln. Gunung Payung gg Srikandi no.6 Br.Panti giri kutuh SPMK : 02,1/DIST/SPMK/II/2021 Tgl : 01/02/2021 No BJ (00001/BJ/08/2021) Tgl : 19/08/2021	1	Unit	8	2021	12,5				22.762.000		22.762.000	1.185.521	1.185.521	21.576.479
31.05.30	709	P.A atas Pemasangan Pipa Accesories Pipa Distribusi Untuk SR a/n : I Ketut Wirahadi Nurkhasada jln. Merak 1 Goa Gong Br Shanti Karya Unggasan Sesuai SPMK : 04,2/DIST/SPMK/IV/2021 Tgl : 01/04/2021 No BJ (00020/BJ/08/2021) Tgl : 31/08/2021	1	Unit	8	2021	12,5				4.081.000		4.081.000	212.552	212.552	3.868.448
31.05.30	710	P.A atas Pengadaan dan Pemasangan Pipa Accesories Pipa Distribusi SR A/N : Somma Piergiogio Jln. Karma Kandra Br. Wijaya Kusuma Unggasan PERUMDA Tirta Mangutama Kab. Badung Sesuai SPMK : 04,2/DIST/SPMK/IV/2021 Tgl : 01/04/2021 (00019/BJ/08/2021)	1	Unit	8	2021	12,5				24.305.000		24.305.000	1.265.885	1.265.885	23.039.115
31.05.30	711	P.A atas Pengadaan dan Pemasangan DCI Gate Valve dia 16 " (400mm)di KFC Simpang Unud Jimbaran PERUMDA.18/PPK/DIST/VI/2021 Tgl : 25/06/2021 No BJ (00008/BJ/09/2021) Tgl : 17/09/2021	1	Unit	9	2021	12,5				124.620.000		124.620.000	5.192.500	5.192.500	119.427.500
31.05.30	712	P.A.Pemasangan Pipa Accesories Pipa Distribusi Untuk SR a/n : Ida Ayu Sri Cahyani Jln. Petitenget Gg Cempaka no > 8B Kerobokan Kelod Atas SPMK : 06,2/Dist/SPMK/VI/2021 Tgl : 01/06/2021.Atas JU No : 0045/BJ/09/2021 Tgl : 30/09/2021	1	Unit	9	2021	12,5				13.184.000		13.184.000	549.333	549.333	12.634.667
31.05.30	713	P.A.Pemasangan Pipa Accesories Pipa Distribusi Untuk SR a/n : Felix Hariyanto Nyoto Saputra Perum Green Lot Residence Tahap III Green Lot Sembadha Munggu Atas SPMK : 07,2/Dist/SPMK/VI/2021 Tgl : 01/07/2021.Atas JU No : 00019/BJ/10/2021 Tgl : 27/10/2021	1	Unit	10	2021	12,5				100.442.000		100.442.000	3.138.813	3.138.813	97.303.188
31.05.30	714	P.A.Pemasangan Pipa Accesories Pipa Distribusi Untuk SR a/n : Mulyadi Jln.Raya Uluwatu Kamajong,br Mekar sari Jimbaran Atas SPMK : 07,2/Dist/SPMK/VI/2021 Tgl : 01/07/2021.Atas JU No : 00020/BJ/10/2021 Tgl : 27/10/2021	1	Unit	10	2021	12,5				32.689.000		32.689.000	1.021.531	1.021.531	31.667.469
31.05.30	715	P.A.Pemasangan Pipa Accesories Pipa Distribusi Untuk SR0046/PB/07/2021 a/n : Nyoman Pirtha Jln.Buana Sari Pecatu Atas SPMK : 06,6/Dist/SPMK/VI/2021 Tgl : 01/0/2021.Atas JU No : 00029/BJ/10/2021 Tgl : 29/10/2021	1	Unit	10	2021	12,5				71.568.000		71.568.000	2.236.500	2.236.500	69.331.500
31.05.30	716	P.A.Pekerjaan Bongkar Beton bekas penyangga pipa distribusi di area subak grana abiansermal PERUMDA Air Minum Tirta Mangutama Kab.Badung Sesuai Dengan Berita Acara hasil Penunjukan Langsung : 02/PL/KW/PJ/PBJ/2021 Tgl : 09/06/2021 Atas JU No : 00064/BJ/10/2021 Tgl : 31/10/2021	1	Unit	10	2021	12,5				2.950.000		2.950.000	92.188	92.188	2.857.813

Perk	No.	Nama Rincian	Vol	Sat	Bln	Thn	Pro	Nilai Perolehan 2020	Akumulasi Penyusutan 2020	Nilai Buku 2020	Penambahan	Pengurangan	Nilai Perolehan 2021	Penyusutan s/d Des 2021	Akumulasi Penyusutan 2021	Nilai Buku 2021
31.05.30	717	P.A.Interkoneksi Pipa dia 4" ke dia 3" untuk Mengatasi Keluhan Air Mati Pagi Sore di Lingkungan Br.ambengan Ayunan,sesuai Beita Acara Hasil Penunjukan Langsung : 04/PL/KW/PJ/PBJ/2021 Tgl : 14/06/2021 Atas JU No : 00063/BJ/10/2021 Tgl :31/10/2021	1	Unit	10	2021	12,5				6.945.000		6.945.000	217.031	217.031	6.727.969
31.05.30	718	P.A.Pergantian Pipa dia 8 " sepanjang +/-18 Meter di jembatan jln.Jembatan di Jln.Raya Kuta PERUMDA Air Minum Mangutama,Sesuai SPK : PERUMDA.30/PPK/SPK/DIST/VI/2021.Atas JU No : 00062/BJ/10/2021 Tgl : 31/10/2021	1	Unit	10	2021	12,5				66.764.000		66.764.000	2.086.375	2.086.375	64.677.625
31.05.30	719	P.A.Perbaikan Sistem Pembokaran Presure Reducing Valve (PRV)dia 10" di IPP Teluk Benoa (TB4) PERUMDA Tirta Mangutama Kab.Badung Sesuai SPK : PERUMDA.33/PPK/SPK/DIST/VIII/2021 Tgl : 16/08/2021 Atas JU No : 0061/BJ/09/2021 Tgl : 31/10/2021	1	Unit	10	2021	12,5				19.608.000		19.608.000	612.750	612.750	18.995.250
31.05.30	720	P.A.Perbaikan Sistem di T.1 PERUMDA Air Minum Tirta Mangutam Kab.Badung,Sesuai SPK :PERUMDA.15/PPK/SPK/DIST/VI/2021 Tgl : 23/06/2021 NO Voucher : 00150/V/10/2021 Tgl : 26/10/2021	1	Unit	10	2021	12,5				16.269.000		16.269.000	508.406	508.406	15.760.594
31.05.30	721	P.A.Pekerjaan Pembuatan Perlintasan di Br.serangan Pasar Mengwi Pada Pipa 3 " Karena Ada Proyek Pemasangan Box Culvert Oleh Dinas PUPR Kab.Badung Sesuai PL : 09/PL/KW/PJ/PBJ/2021 Tgl : 26/08/2021 (00098/V/11/2021)	1	Unit	11	2021	12,5				3.089.000		3.089.000	64.354	64.354	3.024.646
31.05.30	722	P.A.Pekerjaan Interkoneksi Pipa dia 6" ke 4" di Jalan Padang Tawang 1 Lingkungan Br.Babakan Canggü Wilayah Pelayanan Kuta Utara Sesuai PL : 07/PL/KW/PJ/PBJ/2021 Tgl : 30/07/2021 Sesuai PL : 07/PL/KW/PJ/PBJ/2021 Tgl : 30/08/2021 (00097/V/11/2021)	1	Unit	11	2021	12,5				5.560.000		5.560.000	115.833	115.833	5.444.167
31.05.30	723	P.A.Pembukuan Pengadaan dan Pemasangan Pipa Accessories Pipa Distribusi dia 4" di Kawasan Br Gegeran Baha Sesuai SPK : PERUMDA.04/PPK/SPK/VI/2021 Tgl : 27/05/2021 (00015/BJ/11/2021)	1	Unit	11	2021	12,5				143.105.000		143.105.000	2.981.354	2.981.354	140.123.646
31.05.30	724	P.A.Perbaikan Sistem Wanagiri Sispang Kali PERUMDA Air Minum Tirta Mangutama Kab.Badung SPK : PERUMDA.22/PPK/SPK/DIST/VI/2021 Tgl : 24/06/2021 (00014/BJ/11/2021)	1	Unit	11	2021	12,5				29.348.000		29.348.000	611.417	611.417	28.736.583
31.05.30	725	P.A.Pembukuan Pemasangan Pipa Dia 6" Sepanjang 18 Meter di Jln Pantai Mulya Jimbaran Karena Pipa Lama Berada di Bawah Pondasi Pura Dan Sangat Dalam Sesuai SPK : PERUMDA.36/PPK/SPK/DIST/IX/2021 Tgl : 18/11/2021 (00013/BJ/11/2021)	1	Unit	11	2021	12,5				70.693.000		70.693.000	1.472.771	1.472.771	69.220.229
31.05.30	726	P.A.Pemasangan Pipa Dia 3 " Panjang 12 M di Pertigaan Jln. Nelayan -Batu Bolong CANGGU Karena Titik Kebocoran Pipa Berada di Bawah Tiang PLN Telkom Sesuai SPK : PERUMDA.16/PPK/SPK/DIST/VI/2021 Tgl : 18/11/2021 (00012/BJ/11/2021)	1	Unit	11	2021	12,5				12.654.000		12.654.000	263.625	263.625	12.390.375
31.05.30	727	P.A.Pemasangan Pipa Distribusi SR a/n : Muhamad Irsan Jln.Dewi Sri Gg Kresna Basangkasa Sesuai SPMK : PERUMDA.07.2/SPMK/DIST/VI/2021 Tgl : 18/11/2021 (00011/BJ/11/2021)	1	Unit	11	2021	12,5				9.684.000		9.684.000	201.750	201.750	9.482.250



Perk	No.	Nama Rincian	Vol	Sat	Bln	Thn	Pro	Nilai Perolehan 2020	Akumulasi Penyusutan 2020	Nilai Buku 2020	Penambahan	Pengurangan	Nilai Perolehan 2021	Penyusutan s/d Des 2021	Akumulasi Penyusutan 2021	Nilai Buku 2021
31.05.30	728	P.A.Pemasangan Pipa Beserta Accesoriesnya Pipa Distribusi SR 0597/PB/06/2020 A/N : Freddy Ardianto ,Perum Living Hill Blok C9 Mumbul Benoa Sesuai SPMK PERUMDA.08,6/SPMK/DIST/VI/2021 Tgl : 18/11/2021 (00010/BJ/11/2021)	1	Unit	11	2021	12,5				73.084.000		73.084.000	1.522.583	1.522.583	71.561.417
31.05.30	729	P.A.Pergeseran Pipa Distribusi di 2' DAN 4" di Lingkungan Br.Sayan Baleran -Mengwi ,Sesuai SPK :PERUMDA.28/PPK/SPK/DIST/VII/2021 Tgl : 26/07/2021 NO Voucher : 00095/V/11/2021 Tgl : 25/11/2028	1	Unit	11	2021	12,5				13.777.000		13.777.000	287.021	287.021	13.489.979
31.05.30	730	P.A.Penyempurnaan Panel Pompa Inline 92 KW di UPA Nusa PERUMDA Air Minum Tirta Mangutama Kab Badung ,Sesuai SPK :PERUMDA.32/PPK/SPK/DIST/VIII/2021 Tgl : 16/08/2021 NO Voucher : 00055/V/11/2021 Tgl : 05/11/2028	1	Unit	11	2021	12,5				22.596.000		22.596.000	470.750	470.750	22.125.250
31.05.30	731	P.A.Pergantian Jembatan Pipa Sepanjang 13 M dan Pemasangan Tee 4" X 2" Untuk Menambahkan Debit di Villa Alila Jln. Blimbing Sari Pecatu PERUMDA Air Minum Tirta Mangutama Kab.Badung ,Sesuai SPK :PERUMDA.35/PPK/SPK/DIST/IX/2021 Tgl : 10/09/2021 NO Voucher : 00069/V/11/2021 Tgl : 08/11/2021	1	Unit	11	2021	12,5				34.320.000		34.320.000	715.000	715.000	33.605.000
31.05.30	732	P.A.Pembuatan Sipun Distribusi dia 3' DAN 6 " di Wilayah PelayananUnit Mengwi PERUMDA Air Minum Tirta Mangutama Kab.Badung ,Sesuai SPK :PERUMDA.17/PPK/SPK/DIST/VI/2021 Tgl : 10/09/2021 NO Voucher : 00049/V/11/2021 Tgl : 05/11/2021	1	Unit	11	2021	12,5				10.531.000		10.531.000	219.396	219.396	10.311.604
31.05.30	733	P.A.Pembuatan Perlintasan Pipa dia 12" di Wilayah Pelayanan Badung Kota PERUMDA Air Minum Tirta Mangutama Kab.Badung ,Sesuai SPK :PERUMDA.23/PPK/SPK/DIST/VI/2021 Tgl : 24/06/2021 NO Voucher : 00050/V/11/2021 Tgl : 05/11/2021	1	Unit	11	2021	12,5				26.191.000		26.191.000	545.646	545.646	25.645.354
31.05.30	734	P.A.Pemasangan Pipa Beserta Accessories Pipa Distribusi Atas Nama : Daud Christian Jln. Merak 1 Goa Gong Br Shanti Karya Unggasan ,Sesuai SPMK : 08,2/DIST/SPMK/DIST/III/2021 Tgl : 24/06/2021 NO Voucher : 00112/V/11/2021 Tgl : 18/11/2021	1	Unit	11	2021	12,5				57.799.000		57.799.000	1.204.146	1.204.146	56.594.854
31.05.30	735	P.A.Pemasangan Pelintasan Pipa dia 4" dan 6" Akibat Adanya Proyek Irigasi Swadaya dari Masyarakat Br.Sekarmukti Petang PDAM Air Minum Tirta Mangutama Kab.Badung ,Sesuai SPK : 19/SPK/DIST/VI/2021 Tgl : 24/06/2021 NO Voucher : 00111/V/11/2021 Tgl : 18/11/2021	1	Unit	11	2021	12,5				10.613.000		10.613.000	221.104	221.104	10.391.896
31.05.30	736	P.A.Pembukuan Penyertaan Modal Daerah Nomer : 812/01/HK/2021 Tgl : 6/10/2021 pada PERUMDA Tirta Mangutama Kab.Badung Atas Pengadaan dan Pemasangan Sarana dan Prasarana Jaringan Air Bersih di Banjar Menesa Desa Kampil Atas BJ NO : 00071/BJ/11/2021 Tgl : 30/11/2021	1	Unit	10	2021	12,5				2.329.633.814		2.329.633.814	72.801.057	72.801.057	2.256.832.757
31.05.30	737	P.A.Pembukuan Penyertaan Modal Daerah Nomer : 812/01/HK/2021 Tgl : 6/10/2021 pada PERUMDA Tirta Mangutama Kab.Badung Atas Pengadaan dan Pemasangan Prasarana Jaringan Air Bersih dari Perempatan Balangan dan Dharmawangsa atas BJ NO : 00073/BJ/11/2021 Tgl : 30/11/2021	1	Unit	10	2021	12,5				25.483.363.394		25.483.363.394	796.355.106	796.355.106	24.687.008.288

Perk	No.	Nama Rincian	Vol	Sat	Bln	Thn	Pro	Nilai Perolehan 2020	Akumulasi Penyusutan 2020	Nilai Buku 2020	Penambahan	Pengurangan	Nilai Perolehan 2021	Penyusutan s/d Des 2021	Akumulasi Penyusutan 2021	Nilai Buku 2021
31.05.30	738	P.A.Pembukaan Penyertaan Modal Daerah Nomer : 812/01/HK/2021 Tgl : 6/10/2021 pada PERUMDA Tirta Mangutama Kab.Badung Atas Pengadaan dan Pemasangan Prasarana Jaringan Air Bersih di Lingkungan Sawangan atas BJ NO : 00074/BJ/11/2021 Tgl : 30/11/2021	1	Unit	10	2021	12,5				3.173.883.377		3.173.883.377	99.183.856	99.183.856	3.074.699.521
31.05.30	739	P.A.Pembuatan Perlintasan di Br. Sayan Werdi Bhuana Mengwi Pipa Dia 2" Karena ada Proyek Pemasangan Box Cuvert Sesuai PL : 08/PL/KW/PJ.PBJ/2021 Tgl 26/08/2021 atas Voucher NO : 00121/V/11/2021 Tgl : 22/11/2021	1	Unit	11	2021	12,5				2.688.000		2.688.000	56.000	56.000	2.632.000
31.05.30	740	P.A.Pembuatan Perlintasan di Br. Sayan Werdi Bhuana Mengwi Pipa Dia 4" Karena ada Proyek Pemasangan Box Cuvert Sesuai PL : 10/PL/KW/PJ.PBJ/2021 Tgl 26/08/2021 atas Voucher NO : 00122/V/11/2021 Tgl : 22/11/2021	1	Unit	11	2021	12,5				3.475.000		3.475.000	72.396	72.396	3.402.604
31.05.30	741	P.A.Pengadaan dan Pemasangan DCI Gate Valve dia 18 " (450mm) di Timung Jln By Pas Ngurah Rai Untuk Perbaikan Sistem dan Penataan Jaringan Wilayah Badung Selatan Sesuai SPK : PERUMDA.37/PPK/SPK/DIST/IX/2021 Tgl 13/09/2021 atas Voucher NO : 00150/V/11/2021 Tgl : 22/11/2021	1	Unit	11	2021	12,5				178.013.000		178.013.000	3.708.604	3.708.604	174.304.396
31.05.30	742	P.A.Pemaangan Pipa Accessories Pipa Distribusi SR a/n : Luh Putu Sri Ratna Dewi,Jln.Sari Dewi Gg Sari Temuku 10 Basangkasa Seminyak atas Voucher NO : 00144/V/12/2021 Tgl : 16/12/2021	1	Unit	12	2021	12,5				6.415.000		6.415.000	66.823	66.823	6.348.177
31.05.30	743	P.A.Pemaangan Pipa Accessories Pipa Distribusi SR a/n : Irawati,Jln.Belimbing Sari III No >7 Br Tambyak Pecatu Sesuai SPMK : 03,2/DIST/SPMK/IX/2021 Tgl : 01/09/2021 atas Voucher NO : 00116/V/12/2021 Tgl : 14/12/2021	1	Unit	12	2021	12,5				28.073.000		28.073.000	292.427	292.427	27.780.573
31.05.30	744	P.A.Pemaangan Pipa Accessories Pipa Distribusi SR a/n : Triswono Nilam MSC Hotel Radison Blu Jln.Pemutih Br Labuan Sait Pecatu Sesuai SPMK : 09,2/DIST/SPMK/IX/2021 Tgl : 01/09/2021 atas Voucher NO : 00115/V/12/2021 Tgl : 14/12/2021	1	Unit	12	2021	12,5				32.598.000		32.598.000	339.563	339.563	32.258.438
31.05.30	745	P.A.Pemasangn dan Pemasangan DCI Gate Valve Beserta Accessories Pipa Untuk Perbaikan sistem Serta Penataan Jaringan di Area Kuta dan Selatan Sesuai SPK No : PERUMDA.40/PPK/SPK/DIST/IX/2021 Tgl : 24/09/2021 No Voucher : 00189/V/12/2021 Tgl : 22/12/2021	1	Unit	12	2021	12,5				112.651.000		112.651.000	1.173.448	1.173.448	111.477.552
31.05.30	746	P.A.Pemasangan Pelintasan dia 4" Akibat Adanya Proyek Penyebrangan Gorong gorong di Jln. Karang kutuh nusa dua,sesuai surat berita acara Penunjukan Langsung: 11/PL/KW/PJ/PBJ/2021 Tgl : 18/10/2021 No Voucher : 00258/V/12/2021 Tgl : 28/12/2021	1	Unit	12	2021	12,5				5.377.000		5.377.000	56.010	56.010	5.320.990
31.05.30	747	P.A.Pengadaan dan Pemasangan Pipa Dreinei dia 8" untuk Reservoir Sawangan di UPA Nusa Dua Sesuai SPK No : PERUMDA.13/PPK/SPK/DIST/X/2021 Tgl 15/10/2021 atas Voucher NO : 00221/V/12/2021 Tgl : 31/12/2021	1	Unit	12	2021	12,5				108.500.000		108.500.000	1.130.208	1.130.208	107.369.792
31.05.30	748	P.A.Pengadaan dan Pemasangan Pipa Distribusi dia 2 " untuk Perbaikan di Sistem di Jln.Maya Pada Kampial Sesuai SPK No : PERUMDA.29/PPK/SPK/DIST/XI/2021 Tgl 12/11/2021 atas Voucher NO : 00220/V/12/2021 Tgl : 31/12/2021	1	Unit	12	2021	12,5				10.353.000		10.353.000	107.844	107.844	10.245.156

Perk	No.	Nama Rincian	Vol	Sat	Bln	Thn	Pro	Nilai Perolehan 2020	Akumulasi Penyusutan 2020	Nilai Buku 2020	Penambahan	Pengurangan	Nilai Perolehan 2021	Penyusutan s/d Des 2021	Akumulasi Penyusutan 2021	Nilai Buku 2021
31.05.30	749	P.A.Pengadaan dan Pemasangan DCI Gate Valve Untuk Perbaikan Sistem Jaringan di UPA Nusaa Dua dan Bandara Ngurah Rai Sesuai SPK No : 34/PPK/SPK/DIST/IX/2021 Tgl 12/11/2021 atas Voucher NO : 00004/V/BJ/2021 Tgl : 13/12/2021	1	Unit	12	2021	12,5				191.439.000		191.439.000	1.994.156	1.994.156	189.444.844
31.05.30	750	P.A.Pengadaan dan Pemasangan DCI Gate Valve Untuk Perbaikan Sistem Jaringan di Jln Raya Peti Tenget Jln Kayu Aya dan Jln Patih Jelantik Sesuai SPK No : 38/PPK/SPK/DIST/IX/2021 Tgl 12/11/2021 atas Voucher NO : 00005/V/BJ/2021 Tgl : 13/12/2021	1	Unit	12	2021	12,5				146.250.000		146.250.000	1.523.438	1.523.438	144.726.563
31.05.30	751	P.A.Pengadaan dan Pemasangan DCI Gate Valve 14' (350 mm) di pertigaan Jalan Perum Dalung Permai Untuk Perbaikan Sistem dan Penataan Jaringan di Wilayah Badung Kota Sesuai SPK No : 24/PPK/SPK/DIST/IX/2021 atas Voucher NO : 00226/BJ/12/2021 Tgl : 31/12/2021	1	Unit	12	2021	12,5				74.031.000		74.031.000	771.156	771.156	73.259.844
31.05.30	752	P.A.Pengadaan dan Pemasangan Pipa Accessories dia 2" di By Pass Ngurah Rai depan Rumah Makan Saiyo Sesuai SPK No : 39/PPK/SPK/DIST/IX/2021 Tgl : 16/09/2021 atas BJ No : 00224/BJ/12/2021 Tgl : 31/12/2021	1	Unit	12	2021	12,5				66.238.000		66.238.000	689.979	689.979	65.548.021
31.05.30	753	P.A.Perbaikan Sistem di Depan GWK Depan PEPITO Perumda Tirta Mangutama Sesuai SPK No : 41/PPK/SPK/DIST/IX/2021 Tgl : 24/09/2021 atas BJ No : 00223/BJ/12/2021 Tgl : 31/12/2021	1	Unit	12	2021	12,5				69.245.000		69.245.000	721.302	721.302	68.523.698
								<b>264.609.236.004</b>	<b>156.855.497.625</b>	<b>107.753.738.860</b>	<b>36.609.370.208</b>	<b>0</b>	<b>301.218.606.212</b>	<b>15.220.090.293</b>	<b>172.075.587.918</b>	<b>129.143.018.775</b>
<b>31.05.50</b>		<b>METER AIR YANG TERPASANG</b>														
31.05.50	1	Pemasangan hydrant di Lapangan Puputan Badung	0	Unit	08	1995	12,5	2.302.394	2.302.384	10	0	0	2.302.394	0	2.302.384	10
31.05.50	2	Pemasangan hydrant di Lapangan Puputan Badung	0	Unit	08	1995	12,5	581.460	581.450	10	0	0	581.460	0	581.450	10
31.05.50	3	Pemasangan hydrant di Lapangan Puputan Badung	0	Unit	08	1995	12,5	62.810	62.800	10	0	0	62.810	0	62.800	10
31.05.50	4	Tutup hydrant di Lapangan Puputan Badung	0	Unit	10	1995	12,5	125.000	124.990	10	0	0	125.000	0	124.990	10
31.05.50	5	Pemasangan water meter 3" dan hydrant di Jalan Imam Bonjol	0	Unit	04	1996	12,5	3.510.254	3.510.244	10	0	0	3.510.254	0	3.510.244	10
31.05.50	6	Pemasangan water meter 3" dan hydrant di Jalan Imam Bonjol (penambahan BPP No : 45/BPP/04/1996)	0	Unit	04	1996	12,5	62.343	62.333	10	0	0	62.343	0	62.333	10
31.05.50	7	Pemasangan water meter 3" dan hydrant di Jalan Imam Bonjol (penambahan BPP No : 45/BPP/04/1996)	0	Unit	06	1996	12,5	933.775	933.765	10	0	0	933.775	0	933.765	10
31.05.50	8	Penambahan pemasangan water meter 3" di Jalan Imam Bonjol	0	Unit	12	1996	12,5	453.000	452.990	10	0	0	453.000	0	452.990	10
31.05.50	9	Pemasangan water meter 3" di Desa Kwanji Dalung	0	Unit	12	1997	12,5	4.149.750	4.149.740	10	0	0	4.149.750	0	4.149.740	10
31.05.50	10	Penyerahan pengelolaan sarana air bersih di Desa Jimbaran dari Proyek Penyediaan Air Bersih Pedesaan Dinas PU Bali , sesuai dng BA No : 690/260/ABP-IT/98, tgl 15 Januari 1998 oleh PT. Bali Nusa Raya	0	Unit	09	1998	12,5	11.579.000	11.578.990	10	0	0	11.579.000	0	11.578.990	10
31.05.50	11	Pengadaan dan pemasangan meter blok di Desa Dalung	0	Unit	12	2001	12,5	80.597.000	80.596.990	10	0	0	80.597.000	0	80.596.990	10
31.05.50	12	Pembukuan atas pengadaan dan pemasangan konstruksi water meter untuk DMA (Distrik Meter Air) di Badung Kota dan Badung Selatan			12	2018	12,5	484.393.000	117.392.770	367.000.230	0		484.393.000	45.875.029	163.267.798	321.125.202
31.05.50	13	P.A. Pembuatan District Meter Area (DMA) Dia 6" untuk Patung Baruna Kuta Atas SPK No : PDAM.03/PPK/DIST/XI/2019 Tgl : 01/11/2019 (BJ No : 00017/BJ/01/2020 Tgl : 31/01/2020)	1	Unit	1	2020	12,5	236.527.284	29.565.911	206.961.374			236.527.284	25.870.172	55.436.082	181.091.202
31.05.50	14	P.A atas Pemasangan Distric Meter (Area DMA) 4" (Perumahan Taman Penta PDAM Tirta Mangutama Kab. Badung) Atas SPK No :PDAM.05/PPK/DIST/XI/2019 Tgl : 05/11/ 2019 (00006/BJ/02/2020)	1	Unit	2	2020	12,5	629.375.000	72.115.885	557.259.115			629.375.000	69.657.389	141.773.275	487.601.725

Perk	No.	Nama Rincian	Vol	Sat	Bln	Thn	Pro	Nilai Perolehan 2020	Akumulasi Penyusutan 2020	Nilai Buku 2020	Penambahan	Pengurangan	Nilai Perolehan 2021	Penyusutan s/d Des 2021	Akumulasi Penyusutan 2021	Nilai Buku 2021
31.05.50	15	P.A. Pemasangan Kontruksi WM Dia 3" Diseluruh Hydrant Damkar Se.kab Badung PDAM Tirta Mangutama Kab. Badung Sesuai SPK No : PDAM.140/PPK/DIST/II/2019 Tgl : 10/12/2019 (00001/BJ/05/2020 Tgl : 27/05/2020)	1	Unit	5	2020	12,5	120.530.000	10.044.167	110.485.833			120.530.000	13.810.729	23.854.896	96.675.104
								<b>1.575.182.070</b>	<b>333.475.408</b>	<b>1.241.706.662</b>	<b>0</b>	<b>0</b>	<b>1.575.182.070</b>	<b>155.213.319</b>	<b>488.688.727</b>	<b>1.086.493.233</b>
<b>31.05.51</b>		<b>INSTALANSI METERAN INDUK</b>														
31.05.51	1	Pemasangan water meter dia. 10"	0	Unit	11	1987	12,5	6.069.190	6.069.180	10	0	0	6.069.190	0	6.069.180	10
31.05.51	2	Pemasangan water meter di pompa Unit Mengwi	0	Unit	04	1993	12,5	2.662.110	2.662.100	10	0	0	2.662.110	0	2.662.100	10
31.05.51	3	Pemasangan water meter induk di Kodya Denpasar	0	Unit	12	1993	12,5	5.319.250	5.319.240	10	0	0	5.319.250	0	5.319.240	10
31.05.51	4	Persediaan fitting dan rupa-rupa bahan instalasi	0	Unit	01	1994	12,5	936.270	936.260	10	0	0	936.270	0	936.260	10
31.05.51	5	Persediaan fitting dan rupa-rupa bahan instalasi	0	Unit	01	1994	12,5	8.450.530	8.450.520	10	0	0	8.450.530	0	8.450.520	10
31.05.51	6	Pemasangan water meter induk di Kota Denpasar	0	Unit	05	1994	12,5	950.950	950.940	10	0	0	950.950	0	950.940	10
31.05.51	7	Pemasangan water meter induk di Kota Denpasar	0	Unit	04	1994	12,5	2.511.745	2.511.735	10	0	0	2.511.745	0	2.511.735	10
31.05.51	8	Pemasangan water meter induk di Kota Denpasar	0	Unit	03	1994	12,5	9.272.730	9.272.720	10	0	0	9.272.730	0	9.272.720	10
31.05.51	9	Pemasangan water meter induk di Kota Denpasar	0	Unit	03	1994	12,5	2.973.300	2.973.290	10	0	0	2.973.300	0	2.973.290	10
31.05.51	10	Pemasangan water meter induk di Kota Denpasar	0	Unit	03	1994	12,5	792.000	791.990	10	0	0	792.000	0	791.990	10
31.05.51	11	Pemasangan water meter induk di Kota Denpasar	0	Unit	03	1994	12,5	2.342.780	2.342.770	10	0	0	2.342.780	0	2.342.770	10
31.05.51	12	Pemasangan water meter induk di Kota Denpasar	0	Unit	12	1994	12,5	3.884.800	3.884.790	10	0	0	3.884.800	0	3.884.790	10
31.05.51	13	Pemasangan water meter induk 10" di Jalan	0	Unit	11	1995	12,5	26.600.077	26.600.067	10	0	0	26.600.077	0	26.600.067	10
31.05.51	14	Pemasangan water meter induk (perBatasan Badung - Kota Denpasar)	0	Unit	11	1995	12,5	76.560	76.550	10	0	0	76.560	0	76.550	10
31.05.51	15	Pemasangan water meter induk 10" di Jalan Gunung Sanghyang (perBatasan Badung - Kota Denpasar)	0	Unit	11	1995	12,5	1.608.551	1.608.541	10	0	0	1.608.551	0	1.608.541	10
31.05.51	16	Pemasangan water meter induk 10" dan 6" di Sempidi dan Jalan Gunung Sanghyang (perBatasan Badung - Kota Denpasar)	0	Unit	11	1995	12,5	1.346.400	1.346.390	10	0	0	1.346.400	0	1.346.390	10
31.05.51	17	Pemasangan water meter induk 4" di Sempidi (perBatasan Badung - Kota Denpasar)	0	Unit	11	1995	12,5	7.606.060	7.606.050	10	0	0	7.606.060	0	7.606.050	10
31.05.51	18	Pemasangan water meter induk 6" di Sempidi (perBatasan Badung - Kota Denpasar)	0	Unit	11	1995	12,5	10.500.215	10.500.205	10	0	0	10.500.215	0	10.500.205	10
31.05.51	19	Pemasangan water meter induk di Jalan Cokroaminoto (perBatasan Badung - Kota Denpasar) & koreksi pengembalian barang material dari lapangan Rp. 575.625,-	0	Unit	12	1995	12,5	3.641.775	3.641.765	10	0	0	3.641.775	0	3.641.765	10
31.05.51	20	Pemasangan WM dia 1" di pompa booster Petang	0	Unit	07	2004	12,5	215.160	215.160	10	0	0	215.160	0	215.160	10
31.05.51	21	Pemasangan water meter induk lengkap dengan bak pengaman	0	Unit	08	1996	12,5	36.847.000	36.846.990	10	0	0	36.847.000	0	36.846.990	10
31.05.51	22	Pemasangan water meter induk di Gerana Kabupaten Badung	0	Unit	01	1997	12,5	337.766	337.756	10	0	0	337.766	0	337.756	10
31.05.51	23	Pemasangan water meter 4" di Unit Abiansemal	0	Unit	12	1998	12,5	7.931.660	7.931.650	10	0	0	7.931.660	0	7.931.650	10
31.05.51	24	Pemasangan kontruksi water meter di TPP Teluk Bena	0	Unit	03	2002	12,5	0	0	0	0	0	0	0	0	0
31.05.51	25	Pemasangan water meter induk di mata air Tuka , Mengwi ( koreksi audit tahun buku 2000 )	0	Unit	01	2001	12,5	4.920.870	4.920.860	10	0	0	4.920.870	0	4.920.860	10
31.05.51	26	Pemasangan water meter induk di Tanjung Bena ( koreksi audit tahun buku 2000 )	0	Unit	01	2001	12,5	31.797.591	31.797.581	10	0	0	31.797.591	0	31.797.581	10
31.05.51	27	Pengad.& Pemas. Water Meter 250mm (10") di Seminyak Kuta - 1 Unit	1	Unit	08	2002	12,5	42.155.000	42.154.990	10	0	0	42.155.000	0	42.154.990	10
31.05.51	28	Pemas. Kontruksi Water Meter dia. 16" di TPP Teluk Bena	0	Unit	08	2002	12,5	119.253.009	119.252.999	10	0	0	119.253.009	0	119.252.999	10
31.05.51	29	Pemas. Water Meter dia. 250 mm (10") di Seminyak Kuta	0	Unit	08	2002	12,5	6.599.120	6.599.110	10	0	0	6.599.120	0	6.599.110	10
31.05.51	30	Pemasangan Water Meter 6" di Sunia ( Baha II ).	1	Unit	08	2002	12,5	2.386.130	2.386.120	10	0	0	2.386.130	0	2.386.120	10
31.05.51	31	Pengadaan & Pemasangan Water Meter 12" di TPP Teluk Bena. SPK. No. PDAM. 02/DIR.02/2003. Tgl. 08-01-2003.	1	Unit	02	2003	12,5	25.760.000	25.760.000	10	0	0	25.760.000	0	25.760.000	10
31.05.51	32	Pemasangan Wm. Induk di kecamatan Abian semal ( APBD. Kabupaten Badung TA. 2000 ).	0	Unit	01	2005	12,5	11.206.000	11.206.000	10	0	0	11.206.000	0	11.206.000	10
31.05.51	33	PA atas pemasangan Water Meter Induk dia. 4 " di MA Binong Mengwi	1	Unit	06	2005	12,5	1.639.000	1.433.969	205.031	0	0	1.639.000	205.021	1.638.990	10
31.05.51	34	Pemasangan Water Meter dia.10" di Reservoir Sayan Mengwi	1	Unit	12	2005	12,5	5.335.000	4.622.627	712.373	0	0	5.335.000	712.363	5.334.990	10

Perk	No.	Nama Rincian	Vol	Sat	Bln	Thn	Pro	Nilai Perolehan 2020	Akumulasi Penyusutan 2020	Nilai Buku 2020	Penambahan	Pengurangan	Nilai Perolehan 2021	Penyusutan s/d Des 2021	Akumulasi Penyusutan 2021	Nilai Buku 2021
31.05.51	35	P.A atas pemasangan water meter F 8" di Jl. Seminyak Kuta	0	Unit	07	2006	12,5	33.741.950	28.863.811	4.878.139	0	0	33.741.950	609.767	29.473.578	4.268.372
31.05.51	36	P.A atas pekerjaan pemasangan WM 8 " di Jl. Raya Seminyak Legian Kuta (Kopkar TM)	0	Unit	02	2007	12,5	10.370.000	8.751.803	1.618.197	0	0	10.370.000	202.275	8.954.078	1.415.922
31.05.51	37	P.A atas pemasangan Water Meter dia 4 " di perbatasan Penarungan Abiansemal ke Badung Kota	1	Buah	07	2007	12,5	1.639.000	1.368.196	270.804	0	0	1.639.000	33.851	1.402.047	236.953
31.05.51	38	Koreksi BPP karena kekeliruan harga	0	Buah	11	2006	12,5	1.254.000	1.064.649	189.351	0	0	1.254.000	23.669	1.088.318	165.682
31.05.51	39	P.A. atas pemasangan Water meter uk. 6" di DP 13 penarungan	1	Unit	04	2008	12,5	3.300.000	2.697.636	602.364	0	0	3.300.000	75.295	2.772.931	527.069
31.05.51	40	P.A.atas pemasangan WM uk 1 " di Puspem Sempidi Badung	2	Buah	04	2008	12,5	306.900	250.881	56.019	0	0	306.900	7.002	257.883	49.017
31.05.51	41	P.A. atas pemasangan WM uk. 2 " di puspem Sempidi Badung	2	Buah	04	2008	12,5	8.514.000	6.959.902	1.554.098	0	0	8.514.000	194.262	7.154.164	1.359.836
31.05.51	42	P.A. atas pemasangan WM. induk Uk. 6" di Jl Raya Kedampal Gulingan	1	Buah	09	2009	12,5	16.032.500	12.495.733	3.536.767	0	0	16.032.500	442.096	12.937.829	3.094.671
31.05.51	43	P.A. atas perlengkapan pemasangan WM uk.6 di Jl. raya Kedampal Gulingan, seksi penyambungan dan meter segel	0	Buah	09	2009	12,5	39.493.740	30.781.427	8.712.313	0	0	39.493.740	1.089.039	31.870.466	7.623.274
31.05.51	44	P.A atas Pemasangan Water Meter induk dia 4" di SB. Balangan	1	Buah	04	2010	12,5	18.936.665	14.421.932	4.514.733	0	0	18.936.665	564.342	14.986.274	3.950.391
31.05.51	45	P.A atas pekerjaan pemasangan Water Meter dia 4" di Sb Balangan Mengwi sesuai dengan Surat Penunjukan Nomor: PDAM.224.1/Dir.03/2010 tanggal 14 April 2010	1	Buah	06	2010	12,5	6.650.000	5.028.111	1.621.889	0	0	6.650.000	202.736	5.230.847	1.419.153
31.05.51	46	P.A. atas koreksi KAP beban ditanggihkan direklas menjadi aktiva	0	Buah	01	2012	12,5	5.572.567.434	4.999.749.506	572.817.928	0	0	5.572.567.434	71.602.241	5.071.351.747	501.215.687
31.05.51	47	P.A. atas koreksi KAP beban ditanggihkan direklas menjadi aktiva	0	Buah	01	2012	12,5	771.388.750	732.736.285	38.652.465	0	0	771.388.750	4.831.558	737.567.843	33.820.907
31.05.51	48	Pergantian WM karena adanya koreksi KAP 2012	0	Buah	09	2012	12,5	54.289.936	36.412.701	17.877.235	0	0	54.289.936	2.234.654	38.647.355	15.642.581
31.05.51	49	P.A.atas pergantian WM karena koreksi KAP 2012	0	Buah	09	2012	12,5	17.536.000	11.761.537	5.774.463	0	0	17.536.000	721.808	12.483.345	5.052.655
31.05.51	50	P.A. pergantian W M karena koreksi KAP 2012	0	Buah	11	2012	12,5	112.048.794	74.349.933	37.698.861	0	0	112.048.794	4.712.358	79.062.291	32.986.503
31.05.51	51	P.A. atas pergantian WM karena koreksi KAP 2012	0	Buah	12	2012	12,5	68.014.716	44.887.696	23.127.020	0	0	68.014.716	2.890.878	47.778.574	20.236.142
31.05.51	52	P.A.atas pergantian WM karena ada koreksi KAP 2012	0	Buah	12	2012	12,5	25.604.000	16.897.880	8.706.120	0	0	25.604.000	1.088.265	17.986.145	7.617.855
31.05.51	53	P.A.atas pergantian WM karena adanya koreksi KAP 2012	0	Buah	05	2012	12,5	77.681.450	53.213.748	24.467.702	0	0	77.681.450	3.058.463	56.272.211	21.409.239
31.05.51	54	P.A.atas pemasangan water meter induk di Sayan Seksi Distribusi & perawatan	0	Buah	07	2013	12,5	131.489.183	83.081.124	48.408.059	0	0	131.489.183	6.051.007	89.132.131	42.357.052
31.05.51	55	P.A. atas pergantian WM Induk uk. 6" di SB 1 anggungan Seksi Penyamb. & M Segel	1	Buah	02	2014	12,5	16.896.000	10.182.023	6.713.977	0	0	16.896.000	839.247	11.021.270	5.874.730
31.05.51	56	P.A. atas pergantian WM Induk uk. 4" di SB Balangan Seksi Penyamb. & M Segel	1	Buah	02	2014	12,5	12.540.000	7.556.970	4.983.030	0	0	12.540.000	622.879	8.179.849	4.360.151
31.05.51	57	P.A. atas pergantian WM Induk uk. 4" di Abiansemal Seksi Penyamb. & M Segel	1	Buah	03	2014	12,5	13.030.985	7.791.932	5.239.053	0	0	13.030.985	654.882	8.446.814	4.584.171
31.05.51	59	P.A. atas pergantian WM induk di SB Batan Buah uk.3" Seksi M Segel	1	Buah	06	2014	12,5	5.901.577	3.446.104	2.455.473	0	0	5.901.577	306.934	3.753.038	2.148.539
31.05.51	60	P.A. atas pergantian WM Induk di SB Tangkup & SB Tanah Wuk	1	Buah	06	2014	12,5	5.901.577	3.446.104	2.455.473	0	0	5.901.577	306.934	3.753.038	2.148.539
31.05.51	62	P.A. atas pergantian W M Induk di SB Tangkup & SB Tanah Wuk Abiansemal	1	Buah	09	2014	12,5	42.460.000	24.198.145	18.261.855	0	0	42.460.000	2.282.732	26.480.877	15.979.123
31.05.51	63	P.A. atas Pergantian W M Induk di MA. Kerta M.A Dunggulan Sulangai Tuka Batukurung Ayunan	1	Buah	09	2014	12,5	178.237.400	101.578.294	76.659.106	0	0	178.237.400	9.582.388	111.160.682	67.076.718
31.05.51	64	P.A. atas Pergantian WM uk. 12 " di TB 4	1	Buah	11	2014	12,5	66.411.400	37.227.215	29.184.185	0	0	66.411.400	3.648.023	40.875.238	25.536.162
31.05.51	65	P.A. atas pemindahan WM di Hotel Putri Bali Kawasan BTDC	1	Buah	11	2014	12,5	102.700.095	57.569.010	45.131.085	0	0	102.700.095	5.641.386	63.210.396	39.489.699
31.05.51	66	P.A. atas pergantian WM uk. 8 PT Angkasa Pura	1	Buah	01	2015	12,5	18.754.120	10.337.359	8.416.761	0	0	18.754.120	1.052.095	11.389.454	7.364.666
31.05.51	67	Pergantian WM di TP 4 Well Site	1	Buah	04	2015	12,5	8.704.740	4.658.570	4.046.170	0	0	8.704.740	505.771	5.164.341	3.540.399
31.05.51	68	P.A pekerjaan pemasangan WM Produksi di MA Tangkup II	1	Buah	07	2015	12,5	49.998.000	25.956.356	24.041.644	0	0	49.998.000	3.005.206	28.961.562	21.036.438
31.05.51	69	P.A. atas pergantian WM Di Br. Tegal uk.4") BPP No. 01/BPP/07/2015	1	Buah	07	2015	12,5	8.613.000	4.471.420	4.141.580	0	0	8.613.000	517.697	4.989.117	3.623.883
31.05.51	70	P.A. atas pergantian WM di Dunggulan uk.6") BPP No. 60/BPP/07/2015	1	Buah	07	2015	12,5	14.850.000	7.709.345	7.140.655	0	0	14.850.000	892.582	8.601.927	6.248.073

Perk	No.	Nama Rincian	Vol	Sat	Bln	Thn	Pro	Nilai Perolehan 2020	Akumulasi Penyusutan 2020	Nilai Buku 2020	Penambahan	Pengurangan	Nilai Perolehan 2021	Penyusutan s/d Des 2021	Akumulasi Penyusutan 2021	Nilai Buku 2021
31.05.51	71	P.A. atas pergantian WM untuk NRW) BPP No. 70/BPP/07/2015	1	Buah	07	2015	12,5	46.225.300	23.997.767	22.227.533	0	0	46.225.300	2.778.442	26.776.209	19.449.091
31.05.51	73	P.A. atas pergantian WM Di Well Site Simpangan uk 4 ") BPP No. 86/BPP/07/2015	1	Buah	07	2015	12,5	8.846.860	4.592.829	4.254.031	0	0	8.846.860	531.754	5.124.583	3.722.277
31.05.51	74	P.A. atas pergantian WM uk.16 di TB 4 Teluk Benoa BPP no. B119/BPP/10/2015	1	Buah	10	2015	12,5	35.647.040	17.934.719	17.712.321	0	0	35.647.040	2.214.040	20.148.759	15.498.281
31.05.51	75	P.A. atas pergantian WM uk 4 di SB Baha BPP No. B01/BPP/11/2015	1	Buah	11	2015	12,5	8.613.000	4.287.351	4.325.649	0	0	8.613.000	540.706	4.828.057	3.784.943
31.05.51	76	P.A. atas pergantian WM uk 4 di SB Balangan BPP No. B04/BPP/11/2015	1	Buah	11	2015	12,5	8.613.000	4.287.351	4.325.649	0	0	8.613.000	540.706	4.828.057	3.784.943
31.05.51	77	P.a. atas pemindahan WM di Putri bali BPP B087/BPP/11/2015	1	Buah	11	2015	12,5	41.729.050	20.771.746	20.957.304	0	0	41.729.050	2.619.663	23.391.409	18.337.641
31.05.51	78	P.A. atas pergantian di Club Med nusa Dua BPP No. B103/BPP/11/2015	1	Buah	11	2015	12,5	20.591.569	10.250.003	10.341.566	0	0	20.591.569	1.292.696	11.542.699	9.048.870
31.05.51	79	P.A. atas pergantian WM uk 6" di tangkup Petang BPP No. B151/BPP/11/2015	1	Buah	11	2015	12,5	20.460.000	10.184.510	10.275.490	0	0	20.460.000	1.284.436	11.468.946	8.991.054
31.05.51	80	P.A atas pemasangan WM uk 6" di reservoir Tangkup Petang BPP No. B27/BPP/12/2015	1	Buah	12	2015	12,5	29.806.740	14.677.848	15.128.891	0	0	29.806.740	1.891.111	16.568.959	13.237.780
31.05.51	82	P.A atas pemasangan WM uk 2" untuk di Tangkup Petang BPP No. B94/BPP/02/2016	1	Buah	02	2016	12,5	8.613.000	4.142.724	4.470.276	0	0	8.613.000	558.785	4.701.509	3.911.491
31.05.51	83	P.A atas pergantian WM uk 6" di SB 4 Tegal Saat BPP.B0062/BPP/03/2016	1	Buah	03	2016	12,5	20.460.000	9.716.024	10.743.976	0	0	20.460.000	1.342.997	11.059.021	9.400.979
31.05.51	84	P.A atas pemasangan WM Induk di Wellsite Jimbarang (JU : 148/BJ/12/2016)	1	Buah	12	2016	12,5	42.294.000	17.760.284	24.533.716	0	0	42.294.000	3.066.714	20.826.998	21.467.002
31.05.51	85	P.A atas pemasangan WM Induk Distribusi di Reservoir Angantiga ( Voucher: 60/V/10/2017)	1	Buah	10	2017	12,5	173.682.000	60.964.672	112.717.329	0	0	173.682.000	14.089.666	75.054.338	98.627.663
31.05.51	86	P.A atas pemasangan WM 6 " Lengkap Dengan Data Logger dan External Battery di Hotel Plago Holiday - Nusa Dua (31.05.51) Atas BPP No : B0045/BPP/12/2019 Tgl :06/12/2019	1	Unit	12	2019	12,5	189.200.000	25.374.479	163.825.521		0	189.200.000	20.478.190	45.852.669	143.347.331
31.05.51	87	P.A atas pemasangan WM 4 " Lengkap Dengan Data Logger dan External Battery (31.05.51) Atas BPP No : B0181/BPP/12/2019 Tgl :27/12/2019	2	Unit	12	2019	12,5	293.480.000	39.359.948	254.120.052		0	293.480.000	31.765.007	71.124.955	222.355.045
31.05.51	88	P.A atas pergantian WM Electromagnetic Flow Meter 16" di IPA Belusung Atas BPP No : B0034/BPP/02/2020 Tgl : 10/02/2020	1	Unit	2	2020	12,5	222.200.000	25.460.417	196.739.583			222.200.000	24.592.448	50.052.865	172.147.135
								<b>9.080.248.069</b>	<b>7.158.676.922</b>	<b>1.921.571.177</b>	<b>0</b>	<b>0</b>	<b>9.080.248.069</b>	<b>240.999.067</b>	<b>7.399.675.989</b>	<b>1.680.572.110</b>
<b>31.05.52</b>		<b>INSTALASI EKS LANGGANAN</b>														
31.05.52	1	Instalasi Eks langganan	0	Unit	11	2007	12,5	0	0	0	0	0	0	0	0	0
31.05.52	2	Penyambungan baru	0	Unit	11	2007	12,5	0	0	0	0	0	0	0	0	0
31.05.52	3	Penyambungan baru	0	Unit	11	2007	12,5	0	0	0	0	0	0	0	0	0
31.05.52	4	Penyambungan baru	0	Unit	12	2007	12,5	0	0	0	0	0	0	0	0	0
31.05.52	5	Penyambungan baru	0	Unit	08	1992	12,5	4.029.314	4.029.304	10	0	0	4.029.314	0	4.029.304	10
31.05.52	6	Penyambungan baru	0	Unit	11	1992	12,5	16.518.930	16.518.920	10	0	0	16.518.930	0	16.518.920	10
31.05.52	7	Penyambungan baru	0	Unit	11	1992	12,5	17.412.861	17.412.851	10	0	0	17.412.861	0	17.412.851	10
31.05.52	8	Penyambungan baru	0	Unit	11	1992	12,5	9.494.022	9.494.012	10	0	0	9.494.022	0	9.494.012	10
31.05.52	9	Penyambungan baru	0	Unit	11	1992	12,5	1.060.174	1.060.164	10	0	0	1.060.174	0	1.060.164	10
31.05.52	10	Penyambungan baru	0	Unit	11	1992	12,5	16.949.695	16.949.685	10	0	0	16.949.695	0	16.949.685	10
31.05.52	11	Penyambungan baru	0	Unit	12	1992	12,5	3.954.573	3.954.563	10	0	0	3.954.573	0	3.954.563	10
31.05.52	12	Penyambungan baru	0	Unit	12	1992	12,5	2.690.505	2.690.495	10	0	0	2.690.505	0	2.690.495	10
31.05.52	13	Penyambungan baru	0	Unit	12	1992	12,5	26.875.504	26.875.494	10	0	0	26.875.504	0	26.875.494	10
31.05.52	14	Penyambungan baru	0	Unit	12	1992	12,5	10.528.546	10.528.536	10	0	0	10.528.546	0	10.528.536	10
31.05.52	15	Penyambungan baru	0	Unit	12	1992	12,5	4.894.430	4.894.420	10	0	0	4.894.430	0	4.894.420	10
31.05.52	16	Penyambungan baru	0	Unit	12	1992	12,5	1.156.309	1.156.299	10	0	0	1.156.309	0	1.156.299	10
31.05.52	17	Penyambungan baru	0	Unit	11	1993	12,5	28.066.425	28.066.415	10	0	0	28.066.425	0	28.066.415	10
31.05.52	18	Penyambungan baru	0	Unit	11	1993	12,5	22.003.479	22.003.469	10	0	0	22.003.479	0	22.003.469	10
31.05.52	19	Penyambungan baru	0	Unit	11	1993	12,5	40.466.030	40.466.020	10	0	0	40.466.030	0	40.466.020	10
31.05.52	20	Penyambungan baru	0	Unit	11	1993	12,5	32.658.497	32.658.487	10	0	0	32.658.497	0	32.658.487	10
31.05.52	21	Penyambungan baru	0	Unit	11	1993	12,5	19.914.122	19.914.112	10	0	0	19.914.122	0	19.914.112	10
31.05.52	22	Penyambungan baru	0	Unit	11	1993	12,5	10.812.989	10.812.979	10	0	0	10.812.989	0	10.812.979	10

Perk	No.	Nama Rincian	Vol	Sat	Bln	Thn	Pro	Nilai Perolehan 2020	Akumulasi Penyusutan 2020	Nilai Buku 2020	Penambahan	Pengurangan	Nilai Perolehan 2021	Penyusutan s/d Des 2021	Akumulasi Penyusutan 2021	Nilai Buku 2021
31.05.52	23	Penyambungan baru	0	Unit	11	1993	12,5	7.237.434	7.237.424	10	0	0	7.237.434	0	7.237.424	10
31.05.52	24	Penyambungan baru	167	Unit	03	1994	12,5	17.563.670	17.563.660	10	0	0	17.563.670	0	17.563.660	10
31.05.52	25	Penyambungan baru	110	Unit	03	1994	12,5	2.669.181	2.669.171	10	0	0	2.669.181	0	2.669.171	10
31.05.52	26	Penyambungan baru	243	Unit	03	1994	12,5	17.563.531	17.563.521	10	0	0	17.563.531	0	17.563.521	10
31.05.52	27	Penyambungan baru	56	Unit	03	1994	12,5	3.187.957	3.187.947	10	0	0	3.187.957	0	3.187.947	10
31.05.52	28	Penyambungan baru	27	Unit	03	1994	12,5	4.210.756	4.210.746	10	0	0	4.210.756	0	4.210.746	10
31.05.52	29	Penyambungan baru	262	Unit	12	1994	12,5	11.904.243	11.904.233	10	0	0	11.904.243	0	11.904.233	10
31.05.52	30	Penyambungan baru	98	Unit	12	1994	12,5	3.676.378	3.676.368	10	0	0	3.676.378	0	3.676.368	10
31.05.52	31	Penyambungan baru	224	Unit	12	1994	12,5	8.903.468	8.903.458	10	0	0	8.903.468	0	8.903.458	10
31.05.52	32	Penyambungan baru	152	Unit	12	1994	12,5	7.545.243	7.545.233	10	0	0	7.545.243	0	7.545.233	10
31.05.52	33	Penyambungan baru	138	Unit	12	1994	12,5	3.765.655	3.765.645	10	0	0	3.765.655	0	3.765.645	10
31.05.52	34	Penyambungan baru	224	Unit	12	1994	12,5	11.754.573	11.754.563	10	0	0	11.754.573	0	11.754.563	10
31.05.52	35	Penyambungan baru	160	Unit	12	1994	12,5	9.287.242	9.287.232	10	0	0	9.287.242	0	9.287.232	10
31.05.52	36	Penyambungan baru	0	Unit	12	1994	12,5	2.636.493	2.636.483	10	0	0	2.636.493	0	2.636.483	10
31.05.52	37	Sambungan ke rumah di Abiansemal	0	Unit	12	1994	12,5	53.185.000	53.184.990	10	0	0	53.185.000	0	53.184.990	10
31.05.52	38	Sambungan ke rumah di Sangeh	0	Unit	12	1994	12,5	3.479.000	3.478.990	10	0	0	3.479.000	0	3.478.990	10
31.05.52	39	Sambungan ke rumah di Mengwi	0	Unit	12	1994	12,5	69.722.000	69.721.990	10	0	0	69.722.000	0	69.721.990	10
31.05.52	40	Penyambungan baru	260	Unit	12	1994	12,5	33.450.328	33.450.318	10	0	0	33.450.328	0	33.450.318	10
31.05.52	41	Penyambungan baru	2	Unit	12	1994	12,5	3.317.646	3.317.636	10	0	0	3.317.646	0	3.317.636	10
31.05.52	42	Penyambungan baru	109	Unit	06	1995	12,5	7.104.413	7.104.403	10	0	0	7.104.413	0	7.104.403	10
31.05.52	43	Penyambungan baru	84	Unit	06	1995	12,5	59.298.155	59.298.145	10	0	0	59.298.155	0	59.298.145	10
31.05.52	44	Penyambungan baru	104	Unit	06	1995	12,5	6.362.856	6.362.846	10	0	0	6.362.856	0	6.362.846	10
31.05.52	45	Penyambungan baru	215	Unit	06	1995	12,5	35.106.438	35.106.428	10	0	0	35.106.438	0	35.106.428	10
31.05.52	46	Penyambungan baru	243	Unit	06	1995	12,5	48.631.712	48.631.702	10	0	0	48.631.712	0	48.631.702	10
31.05.52	47	Penyambungan baru	150	Unit	06	1995	12,5	7.512.598	7.512.588	10	0	0	7.512.598	0	7.512.588	10
31.05.52	48	Penyambungan baru di Badung	0	Unit	08	1995	12,5	26.451.618	26.451.608	10	0	0	26.451.618	0	26.451.608	10
31.05.52	49	Penyambungan baru di Badung	206	Unit	10	1995	12,5	37.085.162	37.085.152	10	0	0	37.085.162	0	37.085.152	10
31.05.52	50	Penyambungan baru di Badung	21	Unit	11	1995	12,5	4.440.615	4.440.605	10	0	0	4.440.615	0	4.440.605	10
31.05.52	51	Penyambungan baru di Wilayah Badung	379	Unit	03	1996	12,5	72.705.522	72.705.512	10	0	0	72.705.522	0	72.705.512	10
31.05.52	52	Penyambungan baru di Wilayah Kabupaten Badung	423	Unit	07	1996	12,5	68.782.599	68.782.589	10	0	0	68.782.599	0	68.782.589	10
31.05.52	53	Penyambungan baru di Wilayah Kabupaten Badung	433	Unit	10	1996	12,5	71.581.359	71.581.349	10	0	0	71.581.359	0	71.581.349	10
31.05.52	54	Penyambungan baru di Cabang Badung	305	Unit	12	1996	12,5	46.333.594	46.333.584	10	0	0	46.333.594	0	46.333.584	10
31.05.52	55	Penyambungan baru sebanyak 1.338 Unit	305	Unit	05	1997	12,5	216.943.086	216.943.076	10	0	0	216.943.086	0	216.943.076	10
31.05.52	56	Penyambungan baru (gebyar SR th. 1996) di Wilayah Kabupaten Badung sebanyak 24 Unit SR	0	Unit	12	1997	12,5	4.065.087	4.065.077	10	0	0	4.065.087	0	4.065.077	10
31.05.52	57	Pemasangan pipa distribusi dan WM di Wilayah Kabupaten Badung	1909	Unit	11	1998	12,5	353.108.674	353.108.664	10	0	0	353.108.674	0	353.108.664	10
31.05.52	58	Koreksi aktiva dalam penyelesaian (ADP) penyambungan baru / SR sebanyak 2.146 Unit sambungan	0	Unit	12	1998	12,5	647.863.728	647.863.718	10	0	0	647.863.728	0	647.863.718	10
31.05.52	59	Koreksi aktiva dalam penyelesaian (ADP) penyambungan sambungan di Wilayah Kabupaten Badung	0	Unit	12	1998	12,5	7.830.010	7.830.000	10	0	0	7.830.010	0	7.830.000	10
31.05.52	60	Penyambungan baru (SR) tahun 1998 - 1999 sebanyak 1.719 Unit sambungan	0	Unit	08	2000	12,5	949.248.865	949.248.855	10	0	0	949.248.865	0	949.248.855	10
31.05.52	61	Kapitalisasi pemasangan 1.713 SR th. 2000	0	Unit	12	2000	12,5	852.479.564	852.479.554	10	0	0	852.479.564	0	852.479.554	10
31.05.52	62	Kapitalisasi upah sambungan baru	0	Unit	12	2000	12,5	3.481.000	3.480.990	10	0	0	3.481.000	0	3.480.990	10
31.05.52	63	Koreksi atas kekurangan pembentukan aktiva penyambungan baru / SR tahun 2000 ( lihat koreksi audit th. 2000, point 5 )	0	Unit	12	2001	12,5	6.644.990	6.644.980	10	0	0	6.644.990	0	6.644.980	10
31.05.52	64	Penyambungan baru (SR) di Wilayah Kabupaten Badung 1.226 Unit	0	Unit	12	2001	12,5	548.782.568	548.782.558	10	0	0	548.782.568	0	548.782.558	10
31.05.52	65	Penyambungan Baru (SR) di Wil. Badung Kota sebanyak 315 Unit	315	Unit	04	2002	12,5	148.912.080	148.912.070	10	0	0	148.912.080	0	148.912.070	10
31.05.52	66	Penyambungan Baru (SR) di Wilayah di Abiansemal (12) sebanyak 3 Unit	3	Unit	04	2002	12,5	1.410.388	1.410.378	10	0	0	1.410.388	0	1.410.378	10

Perk	No.	Nama Rincian	Vol	Sat	Bln	Thn	Pro	Nilai Perolehan 2020	Akumulasi Penyusutan 2020	Nilai Buku 2020	Penambahan	Pengurangan	Nilai Perolehan 2021	Penyusutan s/d Des 2021	Akumulasi Penyusutan 2021	Nilai Buku 2021
31.05.52	67	Penyambungan Baru (SR) di Abiansemal (12) sebanyak 17 Unit	7	Unit	06	2002	12,5	7.438.258	7.438.248	10	0	0	7.438.258	0	7.438.248	10
31.05.52	68	Penyambungan Baru (SR) di Badung Kota sebanyak 183 Unit	183	Unit	06	2002	12,5	107.596.377	107.596.367	10	0	0	107.596.377	0	107.596.367	10
31.05.52	69	Penyambungan Baru di Wil. Badung Kota sebanyak 202 Unit	202	Unit	08	2002	12,5	123.055.843	123.055.833	10	0	0	123.055.843	0	123.055.833	10
31.05.52	70	Penyambungan Baru di Wil. Abiansemal sebanyak 20 Unit	20	Unit	08	2002	12,5	8.862.772	8.862.762	10	0	0	8.862.772	0	8.862.762	10
31.05.52	71	Penyambungan baru di wilayah Abiansemal	28	Unit	12	2002	12,5	12.869.423	12.869.413	10	0	0	12.869.423	0	12.869.413	10
31.05.52	72	Penyambungan Baru di Wilayah Badung Kota	365	Unit	12	2002	12,5	200.998.000	200.997.990	10	0	0	200.998.000	0	200.997.990	10
31.05.52	73	PA. atas Penyambungan baru sebanyak 45 Unit di Wil. Abiansemal.	45	Uit	07	2003	12,5	22.449.575	22.449.575	10	0	0	22.449.575	0	22.449.575	10
31.05.52	74	PA. atas Penyambungan Baru di Wil. Mengwi sebanyak i Unit Sambungan.	1	Unit	07	2003	12,5	440.550	440.550	10	0	0	440.550	0	440.550	10
31.05.52	75	PA. atas penyambungan baru di wilayah Badung.	180	Unit	07	2003	12,5	97.373.340	97.373.340	10	0	0	97.373.340	0	97.373.340	10
31.05.52	76	Pembentukan aktiva atas penyambungan baru di wilayah Abian Semal.	28	Unit	11	2003	12,5	12.522.073	12.522.073	10	0	0	12.522.073	0	12.522.073	10
31.05.52	77	Pembentukan Aktiva atas penyambungan baru di Wilayah Badung Kota.	135	Unit	11	2003	12,5	89.061.329	89.061.329	10	0	0	89.061.329	0	89.061.329	10
31.05.52	78	Pembentukan aktiva atas penyambungan baru di wilayah kabupaten badung.	495	Unit	12	2003	12,5	251.318.271	251.318.271	10	0	0	251.318.271	0	251.318.271	10
31.05.52	79	Pembentukan aktiva atas 78 Unit penyambungan baru ( SR ) di Wilayah Abian Semal.	78	Unit	03	2004	12,5	34.421.894	34.421.894	10	0	0	34.421.894	0	34.421.894	10
31.05.52	80	Pembentukan aktiva atas 363 Unit Penyambungan Baru ( SR ) di Wilayah Badung Kota.	363	Unit	03	2004	12,5	183.706.720	183.706.720	10	0	0	183.706.720	0	183.706.720	10
31.05.52	81	Pembentukan aktiva atas 60 Unit sambungan Baru di Abian Semal.	60	Unit	07	2004	12,5	27.891.825	27.891.825	10	0	0	27.891.825	0	27.891.825	10
31.05.52	82	Pembentukan Aktiva Atas Penyambungan Baru	278	Unit	07	2004	12,5	159.185.566	159.185.566	10	0	0	159.185.566	0	159.185.566	10
31.05.52	83	Pembentukan Aktiva Atas Sambungan Rumah di Wilayah Petang.	5	Unit	12	2004	12,5	2.254.378	2.254.378	10	0	0	2.254.378	0	2.254.378	10
31.05.52	84	Pembentukan Aktiva atas Sambungan Rumah di Wilayah Abian Semal.	120	Unit	12	2004	12,5	55.266.801	55.266.801	10	0	0	55.266.801	0	55.266.801	10
31.05.52	85	Pembentukan Aktiva Atas Sambungan Rumah Di Wilayah Mengwi.	72	Unit	12	2004	12,5	34.054.289	34.054.289	10	0	0	34.054.289	0	34.054.289	10
31.05.52	86	Pembentukan Aktiva Atas Sambungan Rumah Di Wilayah Badung Kota.	551	Unit	12	2004	12,5	338.373.316	338.373.316	10	0	0	338.373.316	0	338.373.316	10
31.05.52	87	PA. Atas Sambungan Rumah di Petang	6	Unit	08	2005	12,5	2.924.617	2.550.540	374.077	0	0	2.924.617	374.067	2.924.607	10
31.05.52	88	PA. Akativa atas sambungan rumah di abiansemal	113	Unit	08	2005	12,5	55.514.699	48.414.036	7.100.663	0	0	55.514.699	7.100.653	55.514.689	10
31.05.52	89	Pembentukan aktiva atas sambungan rumah di wil. badung kota	552	Unit	08	2005	12,5	367.983.435	320.916.141	47.067.294	0	0	367.983.435	47.067.284	367.983.425	10
31.05.52	90	PA atas sambungan rumah di wilayah Abiansemal	81	Unit	12	2005	12,5	59.158.547	51.259.210	7.899.337	0	0	59.158.547	7.899.327	59.158.537	10
31.05.52	91	PA atas sambungan rumah di wilayah Petang	4	Unit	12	2005	12,5	2.539.020	2.199.988	339.031	0	0	2.539.020	339.021	2.539.010	10
31.05.52	92	PA atas sambungan rumah di wilayah Mengwi	64	Unit	12	2005	12,5	42.861.572	37.138.340	5.723.232	0	0	42.861.572	5.723.222	42.861.562	10
31.05.52	93	PA atas sambungan rumah di wilayah Badung	483	Unit	12	2005	12,5	373.748.325	323.842.363	49.905.961	0	0	373.748.325	49.905.951	373.748.315	10
31.05.52	94	Pembentukan aktiva atas penyambungan baru di wilayah petang	2	Unit	03	2006	12,5	1.164.493	1.003.623	160.870	0	0	1.164.493	20.109	1.023.732	140.761
31.05.52	95	Pembentukan aktiva atas penyambungan baru di wilayah Abiansemal	38	Unit	03	2006	12,5	22.384.115	19.291.827	3.092.288	0	0	22.384.115	386.536	19.678.363	2.705.752
31.05.52	96	Pembentukan aktiva atas penyambungan baru di wilayah Mengwi	24	Unit	03	2006	12,5	25.916.942	22.336.607	3.580.335	0	0	25.916.942	447.542	22.784.149	3.132.793
31.05.52	97	Pembentukan aktiva atas penyambungan baru di wilayah Badung Kota	199	Unit	03	2006	12,5	159.435.155	137.409.742	22.025.412	0	0	159.435.155	2.753.177	140.162.919	19.272.235
31.05.52	98	P.A atas penyambungan baru di wilayah Abiansemal	18	Unit	08	2006	12,5	10.783.908	9.207.534	1.576.373	0	0	10.783.908	197.047	9.404.581	1.379.326
31.05.52	99	P.A atas penyambungan baru di wilayah Mengwi	13	Unit	08	2006	12,5	8.164.169	6.970.745	1.193.424	0	0	8.164.169	149.178	7.119.923	1.044.246
31.05.52	100	P.A atas penyambungan baru di wilayah Badung Kota	157	Unit	08	2006	12,5	143.184.287	122.253.851	20.930.436	0	0	143.184.287	2.616.304	124.870.155	18.314.132
31.05.52	101	P.A atas penyambungan baru di wilayah Abiansemal	44	Unit	09	2006	12,5	26.791.048	22.831.742	3.959.306	0	0	26.791.048	494.913	23.326.655	3.464.393
31.05.52	102	P.A atas penyambungan baru di wilayah Petang	4	Unit	09	2006	12,5	2.308.207	1.967.090	341.117	0	0	2.308.207	42.640	2.009.730	298.477
31.05.52	103	P.A atas penyambungan baru di wilayah Mengwi	8	Unit	09	2006	12,5	5.853.873	4.988.761	865.112	0	0	5.853.873	108.139	5.096.900	756.973
31.05.52	104	P.A atas penyambungan baru di wilayah Badung Kota	111	Unit	09	2006	12,5	159.763.083	136.152.552	23.610.531	0	0	159.763.083	2.951.316	139.103.868	20.659.215



Perk	No.	Nama Rincian	Vol	Sat	Bln	Thn	Pro	Nilai Perolehan 2020	Akumulasi Penyusutan 2020	Nilai Buku 2020	Penambahan	Pengurangan	Nilai Perolehan 2021	Penyusutan s/d Des 2021	Akumulasi Penyusutan 2021	Nilai Buku 2021
31.05.52	105	P.A atas penyambungan baru di wilayah Petang	71	Unit	02	2007	12,5	59.340.222	50.080.423	9.259.799	0	0	59.340.222	1.157.475	51.237.898	8.102.324
31.05.52	106	P.A atas penyambungan baru di wilayah Abiansemal	54	Unit	02	2007	12,5	33.464.808	28.242.762	5.222.046	0	0	33.464.808	652.756	28.895.518	4.569.290
31.05.52	107	P.A atas penyambungan baru di wilayah Mengwi	4	Unit	02	2007	12,5	2.516.821	2.124.082	392.739	0	0	2.516.821	49.092	2.173.174	343.647
31.05.52	108	P.A atas penyambungan baru di wilayah Badung Kota	44	Unit	02	2007	12,5	29.734.684	25.094.709	4.639.976	0	0	29.734.684	579.997	25.674.706	4.059.979
31.05.52	109	P.A atas penyambungan baru di wilayah Petang	28	Unit	02	2007	12,5	22.647.542	19.113.486	3.534.056	0	0	22.647.542	441.757	19.555.243	3.092.299
31.05.52	110	P.A atas penyambungan baru di wilayah Abiansemal	17	Unit	02	2007	12,5	10.901.533	9.200.393	1.701.139	0	0	10.901.533	212.642	9.413.035	1.488.497
31.05.52	111	P.A atas penyambungan baru di wilayah Mengwi	6	Unit	02	2007	12,5	3.747.928	3.163.079	584.848	0	0	3.747.928	73.106	3.236.185	511.742
31.05.52	112	P.A atas penyambungan Baru di wilayah Badung Kota	55	Unit	02	2007	12,5	84.840.293	71.601.312	13.238.981	0	0	84.840.293	1.654.873	73.256.185	11.584.108
31.05.52	113	P.A atas penyambungan baru di wilayah Petang	47	Unit	03	2007	12,5	28.358.421	23.881.144	4.477.277	0	0	28.358.421	559.660	24.440.804	3.917.617
31.05.52	114	P.A atas penyambungan baru di wilayah Abiansemal	23	Unit	03	2007	12,5	14.195.652	11.954.417	2.241.235	0	0	14.195.652	280.154	12.234.571	1.961.081
31.05.52	115	P.A atas penyambungan baru di wilayah Mengwi	13	Unit	03	2007	12,5	7.683.501	6.470.417	1.213.084	0	0	7.683.501	151.636	6.622.053	1.061.448
31.05.52	116	P.A atas penyambungan baru di wilayah Badung Kota, Seminyak & Legian	290	Unit	03	2007	12,5	221.351.520	186.404.156	34.947.364	0	0	221.351.520	4.368.420	190.772.576	30.578.944
31.05.52	117	P.A atas penyambungan baru di wilayah Petang	9	Unit	04	2007	12,5	4.590.285	3.857.137	733.148	0	0	4.590.285	91.644	3.948.781	641.504
31.05.52	118	P.A atas penyambungan baru di wilayah Abiansemal	27	Unit	04	2007	12,5	15.280.573	12.839.997	2.440.577	0	0	15.280.573	305.072	13.145.069	2.135.505
31.05.52	119	P.A atas penyambungan baru di wilayah Mengwi	15	Unit	04	2007	12,5	8.910.313	7.487.179	1.423.134	0	0	8.910.313	177.892	7.665.071	1.245.242
31.05.52	120	P.A atas penyambungan baru di wilayah Badung Kota	141	Unit	04	2007	12,5	119.799.899	100.665.750	19.134.149	0	0	119.799.899	2.391.769	103.057.519	16.742.380
31.05.52	121	P.A atas penyambungan baru di wilayah Petang	7	Unit	04	2007	12,5	4.200.935	3.529.972	670.963	0	0	4.200.935	83.870	3.613.842	587.093
31.05.52	122	P.A atas penyambungan baru di wilayah Abiansemal	20	Unit	04	2007	12,5	12.787.269	10.744.918	2.042.352	0	0	12.787.269	255.294	11.000.212	1.787.058
31.05.52	123	P.A atas penyambungan baru di wilayah Mengwi	3	Unit	04	2007	12,5	1.884.575	1.583.575	301.000	0	0	1.884.575	37.625	1.621.200	263.375
31.05.52	124	P.A atas penyambungan baru di wilayah Badung Kota	135	Unit	04	2007	12,5	115.722.544	97.239.620	18.482.924	0	0	115.722.544	2.310.366	99.549.986	16.172.558
31.05.52	125	P.A atas penyambungan baru di wilayah Petang sesuai dengan voucher nomor : 11/V/01/2007	1	Unit	06	2007	12,5	470.467	393.597	76.870	0	0	470.467	9.609	403.206	67.261
31.05.52	126	P.A atas penyambungan baru di wilayah Abiansemal sesuai dengan voucher nomor : 11/V/01/2007	16	Unit	08	2007	12,5	7.870.608	6.555.737	1.314.871	0	0	7.870.608	164.359	6.720.096	1.150.512
31.05.52	127	P.A atas penyambungan baru di wilayah Mengwi sesuai dengan voucher nomor : 11/V/01/2007	10	Unit	08	2007	12,5	4.856.110	4.044.844	811.266	0	0	4.856.110	101.408	4.146.252	709.858
31.05.52	128	P.A atas penyambungan baru di wilayah Badung Kota sesuai dengan voucher nomor : 11/V/01/2007	92	Unit	08	2007	12,5	60.682.868	50.545.132	10.137.736	0	0	60.682.868	1.267.217	51.812.349	8.870.519
31.05.52	129	P.A atas penyambungan baru di wilayah Petang sesuai dengan voucher nomor : 93/V/03/2007	5	Unit	08	2007	12,5	2.982.221	2.484.008	498.213	0	0	2.982.221	62.277	2.546.285	435.936
31.05.52	130	P.A atas penyambungan baru di wilayah Abiansemal sesuai dengan voucher nomor : 93/V/03/2007	21	Unit	08	2007	12,5	13.169.429	10.969.332	2.200.096	0	0	13.169.429	275.012	11.244.344	1.925.084
31.05.52	131	P.A atas penyambungan baru di wilayah Mengwi sesuai dengan voucher nomor : 93/V/03/2007	9	Unit	08	2007	12,5	5.505.107	4.585.419	919.688	0	0	5.505.107	114.961	4.700.380	804.727
31.05.52	132	P.A atas penyambungan baru di wilayah Badung Kota sesuai dengan voucher nomor : 93/V/03/2007	103	Unit	08	2007	12,5	69.937.912	58.254.021	11.683.892	0	0	69.937.912	1.460.486	59.714.507	10.223.406
31.05.52	133	P.A atas penyambungan baru bulan Januari 2007 di wilayah Petang	9	Unit	10	2007	12,5	6.056.584	5.022.527	1.034.056	0	0	6.056.584	129.257	5.151.784	904.799
31.05.52	134	P.A atas penyambungan baru bulan Januari 2007 di wilayah Abiansemal	33	Unit	10	2007	12,5	19.937.707	16.533.691	3.404.016	0	0	19.937.707	425.502	16.959.193	2.978.514
31.05.52	135	P.A atas penyambungan baru bulan Januari 2007 di wilayah Mengwi	10	Unit	10	2007	12,5	6.363.624	5.277.146	1.086.478	0	0	6.363.624	135.810	5.412.956	950.668
31.05.52	136	P.A atas penyambungan baru bulan Januari 2007 di wilayah Badung Kota	144	Unit	10	2007	12,5	103.478.998	85.811.762	17.667.236	0	0	103.478.998	2.208.404	88.020.166	15.458.832
31.05.52	137	P.A atas penyambungan baru bulan Pebruari 2007 di wilayah Petang	3	Unit	10	2007	12,5	7.414.454	6.148.565	1.265.889	0	0	7.414.454	158.236	6.306.801	1.107.653
31.05.52	138	P.A atas penyambungan baru bulan Pebruari di wilayah Abiansemal	10	Unit	10	2007	12,5	4.590.749	3.806.959	783.790	0	0	4.590.749	97.974	3.904.933	685.816
31.05.52	139	P.A atas penyambungan baru bulan Pebruari 2007 di wilayah Mengwi	2	Unit	10	2007	12,5	1.929.554	1.600.117	329.437	0	0	1.929.554	41.180	1.641.297	288.257
31.05.52	140	P.A atas penyambungan baru bulan Pebruari 2007 di wilayah Badung Kota	71	Unit	10	2007	12,5	56.891.574	47.178.328	9.713.246	0	0	56.891.574	1.214.156	48.392.484	8.499.090

Perk	No.	Nama Rincian	Vol	Sat	Bln	Thn	Pro	Nilai Perolehan 2020	Akumulasi Penyusutan 2020	Nilai Buku 2020	Penambahan	Pengurangan	Nilai Perolehan 2021	Penyusutan s/d Des 2021	Akumulasi Penyusutan 2021	Nilai Buku 2021
31.05.52	141	P.A atas penyambungan baru bulan Maret 2007 di wilayah Petang	3	Unit	10	2007	12,5	1.737.714	1.441.030	296.684	0	0	1.737.714	37.086	1.478.116	259.598
31.05.52	142	P.A atas penyambungan baru bulan Maret 2007 di wilayah Abiansemal	28	Unit	10	2007	12,5	15.827.343	13.125.100	2.702.243	0	0	15.827.343	337.780	13.462.880	2.364.463
31.05.52	143	P.A atas penyambungan baru bulan Maret 2007 di wilayah Mengwi	4	Unit	10	2007	12,5	2.264.972	1.878.267	386.704	0	0	2.264.972	48.338	1.926.605	338.366
31.05.52	144	P.A atas penyambungan baru bulan Maret 2007 di wilayah Badung Kota	92	Unit	10	2007	12,5	58.021.245	48.115.129	9.906.116	0	0	58.021.245	1.238.265	49.353.394	8.667.851
31.05.52	145	P.A atas penyambungan baru bulan April 2007 di wilayah Petang	1	Unit	10	2007	12,5	529.348	438.970	90.378	0	0	529.348	11.297	450.267	79.081
31.05.52	146	P.A atas penyambungan baru bulan April 2007 di wilayah Abiansemal	8	Unit	10	2007	12,5	5.008.855	4.153.680	855.175	0	0	5.008.855	106.897	4.260.577	748.278
31.05.52	147	P.A atas penyambungan baru bulan April 2007 di wilayah Mengwi	1	Unit	10	2007	12,5	604.582	501.361	103.221	0	0	604.582	12.903	514.264	90.318
31.05.52	148	P.A atas penyambungan baru bulan April 2007 di wilayah Badung Kota	38	Unit	10	2007	12,5	24.478.622	20.299.324	4.179.298	0	0	24.478.622	522.412	20.821.736	3.656.886
31.05.52	149	P.A atas penyambungan baru bulan Mei 2007 di wilayah Petang	4	Unit	10	2007	12,5	2.223.166	1.843.599	379.567	0	0	2.223.166	47.446	1.891.045	332.121
31.05.52	150	P.A atas penyambungan baru bulan Mei 2007 di wilayah Abiansemal	15	Unit	10	2007	12,5	13.629.887	11.302.822	2.327.066	0	0	13.629.887	290.883	11.593.705	2.036.183
31.05.52	151	P.A atas penyambungan baru bulan Mei 2007 di wilayah Mengwi	3	Unit	10	2007	12,5	1.964.215	1.628.860	335.355	0	0	1.964.215	41.919	1.670.779	293.436
31.05.52	152	P.A atas penyambungan baru bulan Mei 2007 di wilayah Badung kota	60	Unit	10	2007	12,5	86.222.531	71.501.536	14.720.995	0	0	86.222.531	1.840.124	73.341.660	12.880.871
31.05.52	153	P.A. atas penyambungan baru bulan Juli 2007 di wilayah Petang	4	Unit	11	2007	12,5	2.858.981	2.365.610	493.371	0	0	2.858.981	61.671	2.427.281	431.700
31.05.52	154	P.A. atas penyambungan baru bulan Juli 2007 di wilayah Abiansemal	13	Unit	11	2007	12,5	8.674.485	7.177.543	1.496.941	0	0	8.674.485	187.118	7.364.661	1.309.823
31.05.52	155	P.A. atas penyambungan baru bulan Juli 2007 di wilayah Mengwi	7	Unit	11	2007	12,5	4.702.423	3.890.933	811.490	0	0	4.702.423	101.436	3.992.369	710.054
31.05.52	156	P.A. atas penyambungan baru bulan Juli 2007 di wilayah Badung Kota	84	Unit	11	2007	12,5	59.044.334	48.855.146	10.189.187	0	0	59.044.334	1.273.648	50.128.794	8.915.539
31.05.52	157	P.A. atas penyambungan baru bulan Juni 2007 di wilayah Petang	1	Unit	11	2007	12,5	714.097	590.865	123.232	0	0	714.097	15.404	606.269	107.828
31.05.52	158	P.A. atas penyambungan baru bulan Juni 2007 di wilayah Abiansemal	10	Unit	11	2007	12,5	6.958.472	5.757.659	1.200.812	0	0	6.958.472	150.102	5.907.761	1.050.710
31.05.52	159	P.A. atas penyambungan baru bulan Juni 2007 di wilayah Mengwi	3	Unit	11	2007	12,5	2.363.669	1.955.775	407.894	0	0	2.363.669	50.987	2.006.762	356.907
31.05.52	160	P.A. atas penyambungan baru bulan Juni 2007 di wilayah badung kota	60	Unit	11	2007	12,5	54.796.736	45.340.551	9.456.185	0	0	54.796.736	1.182.023	46.522.574	8.274.162
31.05.52	161	P.A. atas penyambungan baru bulan Agustus 2007 di wilayah Petang	13	Unit	11	2007	12,5	10.011.118	8.283.516	1.727.602	0	0	10.011.118	215.950	8.499.466	1.511.652
31.05.52	162	P.A. atas penyambungan baru bulan Agustus 2007 di wilayah Abiansemal	29	Unit	11	2007	12,5	24.334.966	20.135.519	4.199.447	0	0	24.334.966	524.931	20.660.450	3.674.516
31.05.52	163	P.A. atas penyambungan baru bulan Agustus 2007 di wilayah Mengwi	7	Unit	11	2007	12,5	5.473.276	4.528.761	944.515	0	0	5.473.276	118.064	4.646.825	826.451
31.05.52	164	P.A. atas penyambungan baru bulan Agustus 2007 di wilayah Badung kota	135	Unit	11	2007	12,5	127.670.793	105.638.846	22.031.947	0	0	127.670.793	2.753.993	108.392.839	19.277.954
31.05.52	165	P.A. atas penyambungan baru di wilayah Kabupaten badung bulan November 2007	0	Unit	12	2007	12,5	387.422.826	319.854.639	67.568.187	0	0	387.422.826	8.446.023	328.300.662	59.122.164
31.05.52	166	P.A. atas penyambungan baru di wilayah Kabupaten Badung bulan Desember 2007	0	Unit	12	2007	12,5	187.557.897	154.847.002	32.710.895	0	0	187.557.897	4.088.862	158.935.864	28.622.033
31.05.52	167	P.A. atas penyambungan baru di wilayah abupaten Badung bulan Oktober 2007	0	Unit	12	2007	12,5	197.816.561	163.316.512	34.500.049	0	0	197.816.561	4.312.506	167.629.018	30.187.543
31.05.52	168	P.A. atas penyambungan baru di wilayah Kabupaten Badung September 2007	0	Unit	12	2007	12,5	287.566.368	237.413.571	50.152.797	0	0	287.566.368	6.269.100	243.682.671	43.883.697
31.05.52	169	P.A. atas penyambungan baru bulan Januari 2008 di wilayah Petang	0	Unit	07	2008	12,5	15.705.067	12.739.500	2.965.567	0	0	15.705.067	370.696	13.110.196	2.594.871
31.05.52	170	P.A. atas penyambungan baru bulan Januari 2008 di wilayah Abiansemal	0	Unit	07	2008	12,5	46.646.674	37.838.445	8.808.230	0	0	46.646.674	1.101.029	38.939.474	7.707.201
31.05.52	171	P. A. atas penyambungan baru bulan Januari 2008 di wilayah Mengwi	0	Unit	07	2008	12,5	11.518.067	9.343.125	2.174.941	0	0	11.518.067	271.868	9.614.993	1.903.073
31.05.52	172	P. A. atas penyambungan baru bulan Januari 2008 di wilayah Badung Kota	0	Unit	07	2008	12,5	88.366.033	71.679.993	16.686.040	0	0	88.366.033	2.085.755	73.765.748	14.600.285
31.05.52	173	P.A. atas penyambungan baru bulan Pebruari 2008 di wilayah Petang	5	Unit	08	2008	12,5	4.624.172	3.741.293	882.878	0	0	4.624.172	110.360	3.851.653	772.518

Perk	No.	Nama Rincian	Vol	Sat	Bln	Thn	Pro	Nilai Perolehan 2020	Akumulasi Penyusutan 2020	Nilai Buku 2020	Penambahan	Pengurangan	Nilai Perolehan 2021	Penyusutan s/d Des 2021	Akumulasi Penyusutan 2021	Nilai Buku 2021
31.05.52	174	P.A. atas penyambungan baru bulan Pebruari 2008 di wilayah Abiansemal	19	Unit	08	2008	12,5	12.273.324	9.930.018	2.343.306	0	0	12.273.324	292.913	10.222.931	2.050.393
31.05.52	175	P.A. atas penyambungan baru bulan Pebruari 2008 di wilayah Mengwi	12	Unit	08	2008	12,5	7.707.529	6.235.956	1.471.574	0	0	7.707.529	183.947	6.419.903	1.287.627
31.05.52	176	P.A. atas penyambungan baru bulan Pebruari 2008 di wilayah Badung Kota	73	Unit	08	2008	12,5	63.066.203	51.025.177	12.041.026	0	0	63.066.203	1.505.128	52.530.305	10.535.898
31.05.52	177	P.A. atas penyambungan baru bulan Maret 2008 di wilayah Petang	4	Unit	08	2008	12,5	6.433.437	5.205.122	1.228.315	0	0	6.433.437	153.539	5.358.661	1.074.776
31.05.52	178	P.A. atas penyambungan baru bulan Maret 2008 di wilayah Abiansemal	16	Unit	08	2008	12,5	14.708.172	11.899.988	2.808.184	0	0	14.708.172	351.023	12.251.011	2.457.161
31.05.52	179	P.A. atas penyambungan baru bulan Maret 2008 di wilayah Mengwi	6	Unit	08	2008	12,5	4.653.992	3.765.421	888.571	0	0	4.653.992	111.071	3.876.492	777.500
31.05.52	180	P.A. atas penyambungan baru bulan Maret 2008 di wilayah Badung Kota	62	Unit	08	2008	12,5	52.169.526	42.208.968	9.960.558	0	0	52.169.526	1.245.070	43.454.038	8.715.488
31.05.52	181	P.A. atas penyambungan baru bulan April 2008 di wilayah Petang	11	Unit	08	2008	12,5	8.226.092	6.655.510	1.570.581	0	0	8.226.092	196.323	6.851.833	1.374.258
31.05.52	182	P.A. atas penyambungan baru bulan April 2008 di wilayah Abiansemal	13	Unit	08	2008	12,5	13.465.680	10.894.721	2.570.959	0	0	13.465.680	321.370	11.216.091	2.249.589
31.05.52	183	P.A. atas penyambungan baru bulan April 2008 di wilayah Mengwi	15	Unit	08	2008	12,5	13.502.152	10.924.230	2.577.922	0	0	13.502.152	322.240	11.246.470	2.255.682
31.05.52	184	P.A. atas penyambungan baru bulan April 2008 di wilayah Badung Kota	53	Unit	08	2008	12,5	59.752.919	48.344.488	11.408.431	0	0	59.752.919	1.426.054	49.770.542	9.982.377
31.05.52	185	Penyambungan baru SR bulan Mei 2008 di wilayah Kecamatan Petang	4	Unit	09	2008	12,5	3.528.960	2.847.783	681.176	0	0	3.528.960	85.147	2.932.930	596.029
31.05.52	186	Penyambungan baru SR bulan Mei 2008 di wilayah Kecamatan Abiansemal	6	Unit	09	2008	12,5	4.577.241	3.693.719	883.522	0	0	4.577.241	110.440	3.804.159	773.082
31.05.52	187	Penyambungan baru SR bulan Mei 2008 di wilayah Kecamatan Mengwi	5	Unit	09	2008	12,5	3.931.796	3.172.862	758.934	0	0	3.931.796	94.867	3.267.729	664.067
31.05.52	188	Penyambungan baru SR bulan Mei 2008 di wilayah Badung Kota	53	Unit	09	2008	12,5	106.046.846	85.577.169	20.469.676	0	0	106.046.846	2.558.710	88.135.879	17.910.966
31.05.52	189	Penyambungan baru SR bulan Juni 2008 di wilayah Kecamatan Petang	6	Unit	09	2008	12,5	4.504.198	3.634.775	869.422	0	0	4.504.198	108.678	3.743.453	760.744
31.05.52	190	Penyambungan baru SR bulan Juni 2008 di wilayah Kecamatan Abiansemal	14	Unit	09	2008	12,5	14.013.322	11.308.402	2.704.920	0	0	14.013.322	338.115	11.646.517	2.366.805
31.05.52	191	Penyambungan baru SR bulan Juni 2008 di wilayah Kecamatan Mengwi	7	Unit	09	2008	12,5	5.412.037	4.367.380	1.044.657	0	0	5.412.037	130.582	4.497.962	914.075
31.05.52	192	Penyambungan baru SR bulan Juni 2008 di wilayah Badung Kota	80	Unit	09	2008	12,5	84.193.286	67.941.889	16.251.397	0	0	84.193.286	2.031.425	69.973.314	14.219.972
31.05.52	193	Penyambungan baru SR bulan Juli 2008 di wilayah Kecamatan Petang	7	Unit	09	2008	12,5	5.142.198	4.149.626	992.571	0	0	5.142.198	124.071	4.273.697	868.500
31.05.52	194	Penyambungan baru SR bulan Juli 2008 di wilayah Kecamatan Abiansemal	18	Unit	09	2008	12,5	15.437.722	12.457.858	2.979.864	0	0	15.437.722	372.483	12.830.341	2.607.381
31.05.52	195	Penyambungan baru SR bulan Juli 2008 di wilayah Kecamatan Mengwi	7	Unit	09	2008	12,5	5.469.541	4.413.784	1.055.757	0	0	5.469.541	131.970	4.545.754	923.787
31.05.52	196	Penyambungan baru SR bulan Juli 2008 di wilayah Badung Kota	83	Unit	09	2008	12,5	74.579.452	60.183.764	14.395.688	0	0	74.579.452	1.799.461	61.983.225	12.596.227
31.05.52	197	Penyambungan baru di wilayah Petang bulan Agustus 2008	3	Unit	12	2008	12,5	2.307.355	1.847.455	459.900	0	0	2.307.355	57.487	1.904.942	402.413
31.05.52	198	Penyambungan baru SR bulan Agustus 2008 di wilayah Abiansemal	21	Unit	12	2008	12,5	16.205.329	12.975.296	3.230.033	0	0	16.205.329	403.754	13.379.050	2.826.279
31.05.52	199	Penyambungan baru bulan Agustus 2008 di wilayah Mengwi	15	Unit	12	2008	12,5	13.383.972	10.716.290	2.667.682	0	0	13.383.972	333.460	11.049.750	2.334.222
31.05.52	200	Penyambungan baru bulan Agustus 2008 di wilayah Badung Kota	90	Unit	12	2008	12,5	95.066.235	76.117.714	18.948.521	0	0	95.066.235	2.368.565	78.486.279	16.579.956
31.05.52	201	Penyambungan baru bulan September 2008 di wilayah Petang	7	Unit	12	2008	12,5	5.315.987	4.256.408	1.059.579	0	0	5.315.987	132.447	4.388.855	927.132
31.05.52	202	Penyambungan baru di wilayah Abiansemal bulan Agustus 2008	39	Unit	12	2008	12,5	35.215.853	28.196.660	7.019.193	0	0	35.215.853	877.399	29.074.059	6.141.794
31.05.52	203	Penyambungan baru bulan September 2008 di wilayah Mengwi	9	Unit	12	2008	12,5	6.817.264	5.458.453	1.358.811	0	0	6.817.264	169.851	5.628.304	1.188.960
31.05.52	204	Penyambungan baru bulan September di wilayah Badung Kota	154	Unit	12	2008	12,5	130.725.166	104.669.138	26.056.028	0	0	130.725.166	3.257.003	107.926.141	22.799.025
31.05.52	205	Penyambungan baru bulan Oktober di wilayah Petang	8	Unit	12	2008	12,5	6.942.898	5.559.046	1.383.852	0	0	6.942.898	172.982	5.732.028	1.210.870
31.05.52	206	Penyambungan baru bulan Oktober 2008 di wilayah Abiansemal	46	Unit	12	2008	12,5	38.705.068	30.990.407	7.714.661	0	0	38.705.068	964.333	31.954.740	6.750.328

Perk	No.	Nama Rincian	Vol	Sat	Bln	Thn	Pro	Nilai Perolehan 2020	Akumulasi Penyusutan 2020	Nilai Buku 2020	Penambahan	Pengurangan	Nilai Perolehan 2021	Penyusutan s/d Des 2021	Akumulasi Penyusutan 2021	Nilai Buku 2021
31.05.52	207	Penyambungan baru bulan Oktober 2008 di wilayah Mengwi	9	Unit	12	2008	12,5	6.522.782	5.222.667	1.300.115	0	0	6.522.782	162.514	5.385.181	1.137.601
31.05.52	208	Penyambungan baru bulan Oktober 2008 di wilayah Badung Kota	102	Unit	12	2008	12,5	95.232.257	76.250.645	18.981.612	0	0	95.232.257	2.372.701	78.623.346	16.608.911
31.05.52	209	P.A. atas penyambungan baru di wilayah Petang bulan Nopember 2008 Kabupaten Badung	7	Unit	12	2008	12,5	4.983.556	3.990.237	993.318	0	0	4.983.556	124.165	4.114.402	869.153
31.05.52	210	P.A. atas penyambungan baru wilayah Abiansemal bulan Nopember 2008 Kabupaten badung	29	Unit	12	2008	12,5	24.173.929	19.355.602	4.818.327	0	0	24.173.929	602.291	19.957.893	4.216.036
31.05.52	211	P.A. atas penyambungan baru di wilayah Mengwi bulan Nopember 2008 Kabupaten Badung	20	Unit	12	2008	12,5	16.741.521	13.404.616	3.336.905	0	0	16.741.521	417.113	13.821.729	2.919.792
31.05.52	212	P.A.atas penyambungan baru di wilayah Kota bulan Nopember 2008 Kabupaten badung	245	Unit	12	2008	12,5	274.119.514	219.482.248	54.637.266	0	0	274.119.514	6.829.658	226.311.906	47.807.608
31.05.52	213	P.A.atas penyambungan baru wilayah Petang bulan Desember 2008 Kabupaten Badung	7	Unit	12	2008	12,5	5.805.408	4.648.279	1.157.130	0	0	5.805.408	144.641	4.792.920	1.012.489
31.05.52	214	P.A. atas penyambungan baru wilayah Abiansemal Bulan Desember 2008 Kabupaten Badung	92	Unit	12	2008	12,5	82.204.341	65.819.442	16.384.898	0	0	82.204.341	2.048.112	67.867.554	14.336.786
31.05.52	215	P.a. atas penyambungan baru di wilayah Mengwi bulan Desember 2008 Kabupaten Badung	23	Unit	12	2008	12,5	22.075.649	17.675.551	4.400.099	0	0	22.075.649	550.012	18.225.563	3.850.087
31.05.52	216	P.A. atas penyambungan baru di wilayah Kota bulan Desember 2008 Kabupaten Badung	172	Unit	12	2008	12,5	181.110.715	145.011.883	36.098.832	0	0	181.110.715	4.512.354	149.524.237	31.586.478
31.05.52	217	P.A.atas penyambungan baru diwilayah Petang bulan Maret 2009 Kabupaten badung.	4	Unit	07	2009	12,5	4.994.743	3.916.857	1.077.886	0	0	4.994.743	134.736	4.051.593	943.150
31.05.52	218	P.A.atas penyambungan baru di wilayah A. Semal bulan Maret 2009 Kabupaten badung	3	Unit	07	2009	12,5	2.468.519	1.935.802	532.717	0	0	2.468.519	66.590	2.002.392	466.127
31.05.52	219	P.a. atas penyambungan baru di wilayah Mengwi bulan Maret 2009 Kabupaten badung	3	Unit	07	2009	12,5	2.496.985	1.958.125	538.860	0	0	2.496.985	67.358	2.025.483	471.502
31.05.52	220	P.A. atas penyambungan baru di wilayah Kota bulan Maret 2009 Kabupaten Badung.	64	Unit	07	2009	12,5	80.955.169	63.484.706	17.470.464	0	0	80.955.169	2.183.808	65.668.514	15.286.656
31.05.52	221	P.A. atas penyambungan baru bln Januari 2009 di wilayah Petang Kab.Badung.	5	Unit	08	2009	12,5	4.332.331	3.387.007	945.324	0	0	4.332.331	118.165	3.505.172	827.159
31.05.52	222	P.A atas penyambungan baru bln Januari 2009 di wilayah Abiansemal Kab.Badung.	49	Unit	08	2009	12,5	41.016.323	32.066.479	8.949.844	0	0	41.016.323	1.118.731	33.185.210	7.831.113
31.05.52	223	P.A. atas penyambungan baru bln Januari 2009 di wilayah Mengwi Kab.Badung.	22	Unit	08	2009	12,5	38.778.507	30.316.959	8.461.548	0	0	38.778.507	1.057.694	31.374.653	7.403.854
31.05.52	224	P.A. atas penyambungan baru bln Januari 2009 di wilayah Badung Kota.	75	Unit	08	2009	12,5	68.756.871	53.753.985	15.002.887	0	0	68.756.871	1.875.361	55.629.346	13.127.526
31.05.52	225	P.A. atas penyambungan baru bln Februari 2009 di wilayah Petang Kab.Badung.	4	Unit	08	2009	12,5	3.323.999	2.598.696	725.302	0	0	3.323.999	90.663	2.689.359	634.639
31.05.52	226	P.A. atas penyambungan baru bln Februari 2009 di wilayah Abiansemal Kab.Badung	13	Unit	08	2009	12,5	10.847.150	8.480.280	2.366.870	0	0	10.847.150	295.859	8.776.139	2.071.011
31.05.52	227	P.A. atas penyambungan baru bln Februari 2009 di wilayah Mengwi Kab.Badung.	6	Unit	08	2009	12,5	4.986.739	3.898.622	1.088.117	0	0	4.986.739	136.015	4.034.637	952.102
31.05.52	228	P.A atas penyambungan baru bln Februari 2009 di wilayah Badung Kota.	80	Unit	08	2009	12,5	78.030.317	61.003.945	17.026.372	0	0	78.030.317	2.128.296	63.132.241	14.898.076
31.05.52	229	P.A. atas penyambungan baru bln Mei 2009 di wilayah Petang Kab.Badung.	82	Unit	08	2009	12,5	63.761.984	49.848.990	13.912.994	0	0	63.761.984	1.739.124	51.588.114	12.173.870
31.05.52	230	P.A. atas penyambungan baru bln Mei 2009 di wilayah Abiansemal Badung.	14	Unit	08	2009	12,5	9.988.692	7.809.139	2.179.553	0	0	9.988.692	272.444	8.081.583	1.907.109
31.05.52	231	P.A. atas penyambungan baru bln Mei 2009 di wilayah Mengwi Kab.Badung.	8	Unit	08	2009	12,5	6.095.011	4.765.068	1.329.943	0	0	6.095.011	166.243	4.931.311	1.163.700
31.05.52	232	P.A. atas penyambungan baru bln Mei 2009 di wilayah Badung Kota.	93	Unit	08	2009	12,5	92.753.762	72.514.705	20.239.057	0	0	92.753.762	2.529.882	75.044.587	17.709.175
31.05.52	233	P.A. atas penyambungan baru bln April 2009 di wilayah Petang Kab.Badung.	3	Unit	08	2009	12,5	1.800.416	1.407.562	392.854	0	0	1.800.416	49.107	1.456.669	343.747
31.05.52	234	P.A. atas penyambungan baru bln April 2009 di wilayah Abiansemal Kab.Badung.	14	Unit	08	2009	12,5	12.159.669	9.506.406	2.653.264	0	0	12.159.669	331.658	9.838.064	2.321.606
31.05.52	235	P.A. atas penyambungan baru bln April 2009 di wilayah Mengwi Kab.Badung.	3	Unit	08	2009	12,5	2.496.626	1.951.858	544.769	0	0	2.496.626	68.096	2.019.954	476.673
31.05.52	236	P.A. atas penyambungan baru bln April 2009 di wilayah Badung Kota.	67	Unit	08	2009	12,5	71.381.016	55.805.536	15.575.481	0	0	71.381.016	1.946.935	57.752.471	13.628.546
31.05.52	237	P.A. atas penyambungan Baru SR bulan Juni 2009 di Petang wilayah Badung	13	Unit	10	2009	12,5	10.343.056	8.036.579	2.306.477	0	0	10.343.056	288.310	8.324.889	2.018.167
31.05.52	238	P.A.atas penyambungan baru SR bulan Juni 2009 di Abiansemal wilayah Kab. Badung	13	Unit	10	2009	12,5	10.330.053	8.026.475	2.303.577	0	0	10.330.053	287.947	8.314.422	2.015.630

Perk	No.	Nama Rincian	Vol	Sat	Bln	Thn	Pro	Nilai Perolehan 2020	Akumulasi Penyusutan 2020	Nilai Buku 2020	Penambahan	Pengurangan	Nilai Perolehan 2021	Penyusutan s/d Des 2021	Akumulasi Penyusutan 2021	Nilai Buku 2021
31.05.52	239	P.A.atas penyambungan baru SR bulan Juni 2009 di Mengwi wilayah Kab Badung	8	Unit	10	2009	12,5	6.536.025	5.078.507	1.457.518	0	0	6.536.025	182.190	5.260.697	1.275.328
31.05.52	240	P.A.atas penyambungan baru SR bulan Juni 2009 di Badung Kota wilayah Kab Badung	104	Unit	10	2009	12,5	102.126.604	79.352.611	22.773.993	0	0	102.126.604	2.846.749	82.199.360	19.927.244
31.05.52	241	P.A. atas penyambungan baru SR bulan Juli 2009 di Petang wilayah Kab. Badung	3	Unit	10	2009	12,5	2.247.731	1.746.492	501.239	0	0	2.247.731	62.655	1.809.147	438.584
31.05.52	242	P.A. atas penyambungan baru SR bulan Juli 2009 di Abiansemal wilayah Kab Badung	7	Unit	10	2009	12,5	5.293.442	4.113.017	1.180.425	0	0	5.293.442	147.553	4.260.570	1.032.872
31.05.52	243	P.A.atas penyambungan baru SR bulan Juli 2009 di Mengwi wilayah Kab. Badung	6	Unit	10	2009	12,5	5.143.727	3.996.689	1.147.038	0	0	5.143.727	143.380	4.140.069	1.003.658
31.05.52	244	P.A. atas penyambungan baru SR. bulan Juli 2009 di Badung Kota wilayah Kab. Badung	78	Unit	10	2009	12,5	81.107.641	63.020.827	18.086.814	0	0	81.107.641	2.260.852	65.281.679	15.825.962
31.05.52	245	P.A. atas penyambungan baru bln Agustus 2009 di Petang wilayah Kabupaten Badung.	6	Unit	11	2009	12,5	5.048.568	3.910.644	1.137.924	0	0	5.048.568	142.240	4.052.884	995.684
31.05.52	246	P.A. atas penyambungan baru bln Agustus 2009 di Abiansemal wilayah Kabupaten Badung.	14	Unit	11	2009	12,5	12.790.141	9.907.301	2.882.840	0	0	12.790.141	360.355	10.267.656	2.522.485
31.05.52	247	P.A. atas penyambungan baru bln Agustus 2009 di Mengwi wilayah Kabupaten Badung.	3	Unit	11	2009	12,5	2.651.439	2.053.818	597.622	0	0	2.651.439	74.703	2.128.521	522.919
31.05.52	248	P.A. atas penyambungan baru bln Agustus 2009 di Badung-Kota, wilayah Kabupaten Badung.	90	Unit	11	2009	12,5	103.896.598	80.478.773	23.417.825	0	0	103.896.598	2.927.228	83.406.001	20.490.597
31.05.52	249	P.A. atas penyambungan baru bln September 2009 di Petang wilayah Kabupaten Badung	6	Unit	11	2009	12,5	5.029.371	3.895.773	1.133.598	0	0	5.029.371	141.700	4.037.473	991.898
31.05.52	250	P.A. atas penyambungan baru bln September 2009 di Abiansemal wilayah Kabupaten Badung.	10	Unit	11	2009	12,5	22.200.726	17.196.782	5.003.944	0	0	22.200.726	625.493	17.822.275	4.378.451
31.05.52	251	P.A. atas penyambungan baru bln September 2009 di Mengwi wilayah Kabupaten Badung.	8	Unit	11	2009	12,5	13.609.547	10.542.016	3.067.530	0	0	13.609.547	383.441	10.925.457	2.684.089
31.05.52	252	P.A. atas penyambungan baru bln September 2009 di Badung-Kota wilayah Kabupaten Badung.	96	Unit	11	2009	12,5	92.305.643	71.500.369	20.805.274	0	0	92.305.643	2.600.659	74.101.028	18.204.615
31.05.52	253	P.A. atas SR di wil.Petang kab.Badung bln oktober 2009	7	Unit	12	2009	12,5	8.617.613	6.654.578	1.963.035	0	0	8.617.613	245.379	6.899.957	1.717.656
31.05.52	254	P.A. atas SR di wil. Abiansemal kab.Badung bln Oktober 2009	22	Unit	12	2009	12,5	18.310.493	14.139.485	4.171.008	0	0	18.310.493	521.376	14.660.861	3.649.632
31.05.52	255	P.A. atas SR di wil.Mengwi kab.Badung Bln Oktober 2009	10	Unit	12	2009	12,5	10.294.513	7.949.492	2.345.021	0	0	10.294.513	293.128	8.242.620	2.051.893
31.05.52	256	P.A. atas SR di wil.Badung kota kab. Badung bln. Oktober 2009	82	Unit	12	2009	12,5	105.314.793	81.324.788	23.990.005	0	0	105.314.793	2.998.751	84.323.539	20.991.254
31.05.52	257	P.A. atas SR di wil.Petang kab.Badung bln.November 2009	33	Unit	12	2009	12,5	25.542.900	19.724.398	5.818.501	0	0	25.542.900	727.313	20.451.711	5.091.188
31.05.52	258	P.A. atas SR di wil.Abiansemal kab.Badung bln November 2009	33	Unit	12	2009	12,5	41.398.864	31.968.481	9.430.383	0	0	41.398.864	1.178.798	33.147.279	8.251.585
31.05.52	259	P.A. atas SR di wil.Mengwi kab.Badung bln November 2009	12	Unit	12	2009	12,5	11.101.628	8.572.751	2.528.877	0	0	11.101.628	316.110	8.888.861	2.212.767
31.05.52	260	P.A. atas SR di wil.Badung kota kab.Badung bln November 2009	143	Unit	12	2009	12,5	171.204.017	132.204.888	38.999.129	0	0	171.204.017	4.874.891	137.079.779	34.124.238
31.05.52	261	P.A. atas SR di wil.Petang kabupaten Badung bln Desember 2009	32	Unit	12	2009	12,5	20.137.165	15.550.054	4.587.111	0	0	20.137.165	573.389	16.123.443	4.013.722
31.05.52	262	P.A. atas SR di wil.Abiansemal kabupaten Badung bln. Desember 2009	29	Unit	12	2009	12,5	36.036.188	27.827.386	8.208.802	0	0	36.036.188	1.026.100	28.853.486	7.182.702
31.05.52	263	P.A. atas SR di wil.Mengwi kabupaten Badung bln. Desember 2009	6	Unit	12	2009	12,5	3.013.725	2.327.218	686.507	0	0	3.013.725	85.813	2.413.031	600.694
31.05.52	264	P.A atas SR di wil. Badung kota Kabupaten Badung bln. Desember 2009	178	Unit	12	2009	12,5	186.261.715	143.832.543	42.429.172	0	0	186.261.715	5.303.646	149.136.189	37.125.526
31.05.52	265	P.A. atas pemasangan baru SR di wilayah Petang Kabupaten Badung bulan Januari 2010	11	Unit	03	2010	12,5	12.565.006	9.603.787	2.961.218	0	0	12.565.006	370.152	9.973.939	2.591.066
31.05.52	266	P.A.atas pemasangan baru SR di wilayah A.Semal Kabupaten Badung Bulan Januari 2010	35	Unit	03	2010	12,5	26.205.341	20.029.479	6.175.862	0	0	26.205.341	771.983	20.801.462	5.403.879
31.05.52	267	P.A. atas pemasangan SR di wilayah Mengwi Kabupaten Badung bulan Januari 2010	14	Unit	03	2010	12,5	17.541.730	13.407.639	4.134.092	0	0	17.541.730	516.761	13.924.400	3.617.331
31.05.52	268	P.A. atas pemasangan baru Sr di wilayah Badung Kota Kabupaten Badung bulan Januari 2010	82	Unit	03	2010	12,5	91.449.481	69.897.410	21.552.070	0	0	91.449.481	2.694.009	72.591.419	18.858.061
31.05.52	269	P.A. atas pemasangan baru SR di wilayah Petang kabupaten Badung bulan Pebruari 2010	1	Unit	03	2010	12,5	733.766	560.837	172.929	0	0	733.766	21.616	582.453	151.313
31.05.52	270	P.A.atas pemasangan baru SR di wilayah A.Semal Kabupaten Badung bulan Pebruari 2010	16	Unit	03	2010	12,5	12.481.787	9.540.180	2.941.607	0	0	12.481.787	367.701	9.907.881	2.573.906

Perk	No.	Nama Rincian	Vol	Sat	Bln	Thn	Pro	Nilai Perolehan 2020	Akumulasi Penyusutan 2020	Nilai Buku 2020	Penambahan	Pengurangan	Nilai Perolehan 2021	Penyusutan s/d Des 2021	Akumulasi Penyusutan 2021	Nilai Buku 2021
31.05.52	271	P.A.atas pemasangan sambungan baru SR di wilayah Mengwi Kabupaten Badung bulan Pebruari 2010	12	Unit	03	2010	12,5	10.247.691	7.832.599	2.415.092	0	0	10.247.691	301.887	8.134.486	2.113.205
31.05.52	272	P.A. atas pemasangan baru SR di wilayah badung Kota Kabupaten Badung bulan Pebruari 2010	58	Unit	03	2010	12,5	33.731.376	25.781.840	7.949.537	0	0	33.731.376	993.692	26.775.532	6.955.845
31.05.52	273	P.A. atas penyambungan baru SR bulan Maret 2010 di Petang wilayah Kab.Badung.	5	Unit	06	2010	12,5	3.831.339	2.896.903	934.436	0	0	3.831.339	116.805	3.013.708	817.631
31.05.52	274	P.A.atas penyambungan baru SR bulan Maret 2010 di A.Semal wilayah Kab.Badung	17	Unit	06	2010	12,5	14.034.405	10.611.513	3.422.892	0	0	14.034.405	427.862	11.039.375	2.995.030
31.05.52	275	P.A. atas pemasangan sambungan baru SR bulan Maret 2010 di Mengwi wilayah Kab. Badung	3	Unit.	06	2010	12,5	12.294.213	9.295.741	2.998.473	0	0	12.294.213	374.809	9.670.550	2.623.664
31.05.52	276	P.A.atas pemasangan baru SR bulan Maret 2010 di Badung Kota wilayah Kab.Badung.	77	Unit	06	2010	12,5	198.818.105	150.327.765	48.490.341	0	0	198.818.105	6.061.293	156.389.058	42.429.048
31.05.52	277	P.A.atas pemasangan baru SR bulan April 2010 di Petang wilayah Kab.Badung	2	Unit	06	2010	12,5	1.684.353	1.273.551	410.802	0	0	1.684.353	51.350	1.324.901	359.452
31.05.52	278	P.A. atas pemasangan baru SR bulan April 2010 di A.Semal wilayah Kab. Badung	12	Unit	06	2010	12,5	14.864.543	11.239.185	3.625.358	0	0	14.864.543	453.170	11.692.355	3.172.188
31.05.52	279	P.A.atas pemasangan sambungan baru SR bulan April 2010 di Mengwi wilayah Kab.Badung	12	Unit	06	2010	12,5	10.936.389	8.269.080	2.667.309	0	0	10.936.389	333.414	8.602.494	2.333.895
31.05.52	280	P.A.atas pemasangan baru SR bulan April 2010 di Badung Kota wilayah Kab.Badung	72	Unit	06	2010	12,5	51.828.389	39.187.808	12.640.581	0	0	51.828.389	1.580.073	40.767.881	11.060.508
31.05.52	281	P.A.atas pemasangan baru SR bulan Mei 2010 di Petang wilayah Kab.Badung	1	Unit	06	2010	12,5	829.923	627.510	202.412	0	0	829.923	25.302	652.812	177.110
31.05.52	282	P.A.atas pemasangan baru SR. bulan Mei 2010 di A.Semal wilayah Kab.Badung	3	Unit	06	2010	12,5	5.200.718	3.932.300	1.268.418	0	0	5.200.718	158.552	4.090.852	1.109.866
31.05.52	283	P.A.atas pemasangan baru SR .bulan Mei 2010 di Mengwi wilayah Kab.Badung	5	Unit	06	2010	12,5	4.228.297	3.197.046	1.031.252	0	0	4.228.297	128.906	3.325.952	902.346
31.05.52	284	P.A.atas pemasangan baru SR bulan Mei 2010 di Badung Kota wilayah Kab. Badung	63	Unit	06	2010	12,5	76.146.386	57.574.817	18.571.570	0	0	76.146.386	2.321.446	59.896.263	16.250.124
31.05.52	285	P.A.atas penyambungan baru SR bulan Juni 2010 di Petang wilayah Kabupaten Badung sesuai dengan bukti-bukti terlampir	3	Unit	07	2010	12,5	2.527.168	1.903.884	623.284	0	0	2.527.168	77.910	1.981.794	545.374
31.05.52	286	P.A.atas penyambungan baru SR bulan Juni 2010 di Wilayah A.Semal kabupaten Badung sesuai dengan bukti-bukti terlampir.	23	Unit	07	2010	12,5	21.221.306	15.987.424	5.233.882	0	0	21.221.306	654.235	16.641.659	4.579.647
31.05.52	287	P.A. atas Penyambungan baru SR bulan Juni 2010 di wilayah Mengwi Kabupaten Badung sesuai dengan bukti-bukti terlampir.	10	Unit	07	2010	12,5	8.772.857	6.609.179	2.163.678	0	0	8.772.857	270.460	6.879.639	1.893.218
31.05.52	288	P.A. atas penyambungan baru SR bulan Juni 2010 di wilayah Badung Kota Kabupaten Badung sesuai dengan bukti-bukti terlampir.	92	Unit	07	2010	12,5	85.039.112	64.065.631	20.973.481	0	0	85.039.112	2.621.685	66.687.316	18.351.796
31.05.52	289	P.A. atas pek. penyambungan baru SR di wilayah Petang kabupaten Badung bulan Juli 2010	2	Unit	09	2010	12,5	1.528.881	1.143.429	385.452	0	0	1.528.881	48.182	1.191.611	337.270
31.05.52	290	P.A. atas pek. penyambungan baru SR di wilayah Abiansemal kabupaten Badung bulan juli 2010	28	Unit	09	2010	12,5	23.672.856	17.704.595	5.968.260	0	0	23.672.856	746.033	18.450.628	5.222.227
31.05.52	291	P.A. atas penyambungan baru SR di wilayah Mengwi kabupaten badung bulan Juli 2010	6	Unit	09	2010	12,5	3.683.466	2.754.812	928.654	0	0	3.683.466	116.082	2.870.894	812.572
31.05.52	292	P.A. atas pek. penyambungan baru SR di wilayah Badung Kota kabupaten Badung Bulan Juli 2010	83	Unit	09	2010	12,5	90.349.302	67.570.969	22.778.333	0	0	90.349.302	2.847.292	70.418.261	19.931.041
31.05.52	293	P.A.atas penyambungan baru SR di Petang wilayah Kab. Badung bulan Agustus 2010	1	Unit	10	2010	12,5	621.638	463.211	158.427	0	0	621.638	19.803	483.014	138.624
31.05.52	294	P.A.atas penyambungan baru SR di Abiansemal wilayah Kab.Badung bulan Agustus 2010	17	Unit	10	2010	12,5	18.380.276	13.695.981	4.684.295	0	0	18.380.276	585.537	14.281.518	4.098.758
31.05.52	295	P.A.atas penyambungan baru SR di Mengwi wilayah Kab. Badung bulan Agustus 2010	6	Unit	10	2010	12,5	7.168.200	5.341.352	1.826.847	0	0	7.168.200	228.356	5.569.708	1.598.491
31.05.52	296	P.A.atas penyambungan baru SR di wilayah Badung Kota Kab.Badung bulan Agustus2010	66	Unit	10	2010	12,5	136.113.835	101.424.617	34.689.218	0	0	136.113.835	4.336.152	105.760.769	30.353.066
31.05.52	297	P.A.atas penyambungan baru SR di wilayah Petang Kab.Badung bulan September 2010	7	Unit	10	2010	12,5	4.488.615	3.344.671	1.143.943	0	0	4.488.615	142.993	3.487.664	1.000.950
31.05.52	298	P.A.atas penyambungan baru SR di A.Semal wilayah Kab. Badung bulan September 2010	50	Unit	10	2010	12,5	31.776.579	23.678.175	8.098.403	0	0	31.776.579	1.012.300	24.690.475	7.086.103

Perk	No.	Nama Rincian	Vol	Sat	Bln	Thn	Pro	Nilai Perolehan 2020	Akumulasi Penyusutan 2020	Nilai Buku 2020	Penambahan	Pengurangan	Nilai Perolehan 2021	Penyusutan s/d Des 2021	Akumulasi Penyusutan 2021	Nilai Buku 2021
31.05.52	299	P.A.atas penyambungan baru SR di Mengwi wilayah Kab.Badung bulan September 2010	17	Unit	10	2010	12,5	16.006.398	11.927.095	4.079.302	0	0	16.006.398	509.913	12.437.008	3.569.389
31.05.52	300	P.A.atas penyambungan baru SR di Badung Kota wilayah Kab.Badung bulan September 2010	65	Unit	10	2010	12,5	112.965.613	84.175.822	28.789.791	0	0	112.965.613	3.598.724	87.774.546	25.191.067
31.05.52	301	P.a. atas Penyambungan baru SR di Petang Wilayah kab. badung bulan Oktober 2010	19	Unit	11	2010	12,5	34.440.679	25.568.938	8.871.741	0	0	34.440.679	1.108.968	26.677.906	7.762.773
31.05.52	302	P.A. atas penyambungan baru SR di wilayah A Semal Kab. badung bulan Oktober 2010	58	Unit	11	2010	12,5	74.848.419	55.567.854	19.280.565	0	0	74.848.419	2.410.071	57.977.925	16.870.494
31.05.52	303	P.A.atas penyambungan baru SR di wilayah A Semal Kab Badung Bulan Oktober 2010	11	Unit	11	2010	12,5	7.435.722	5.520.318	1.915.404	0	0	7.435.722	239.425	5.759.743	1.675.979
31.05.52	304	P.a.atas penyambungan baru Sr di wilayah Badung Kota Kab Badung Bulan Oktober 2010	112	Unit	11	2010	12,5	75.752.144	56.238.783	19.513.361	0	0	75.752.144	2.439.170	58.677.953	17.074.191
31.05.52	305	P.A atas pemasangan SR bulan Nop 2010 di wilayah Petang kabupaten badung	12	Unit	12	2010	12,5	7.445.754	5.507.361	1.938.393	0	0	7.445.754	242.299	5.749.660	1.696.094
31.05.52	306	P.A.atas pemasangan Sr bulan Nop 2010 di wilayah A. semal Kabupaten Badung	48	Unit	12	2010	12,5	37.801.901	27.960.735	9.841.166	0	0	37.801.901	1.230.146	29.190.881	8.611.020
31.05.52	307	P.A.atas pemasangan SR bulan Nop 2010 di wilayah Mengwi Kabupaten Badung	9	Unit	12	2010	12,5	7.135.172	5.277.635	1.857.537	0	0	7.135.172	232.192	5.509.827	1.625.345
31.05.52	308	P.a.atas Pemasangan SR bulan Nop 2010 diwilayah Badung Kota Kabupaten Badung.	106	Unit	12	2010	12,5	163.308.273	120.793.380	42.514.893	0	0	163.308.273	5.314.362	126.107.742	37.200.531
31.05.52	309	P.A. atas pemasangan SR Bulan Desember 2010 di wilayah Petang Kabupaten Badung	13	Unit	12	2010	12,5	5.631.293	4.165.270	1.466.024	0	0	5.631.293	183.253	4.348.523	1.282.771
31.05.52	310	P.a.atas pemasangan SR bulan Desember 2010 di wilayah A. Semal kabupaten Badung.	49	Unit	12	2010	12,5	25.502.895	18.863.594	6.639.301	0	0	25.502.895	829.913	19.693.507	5.809.388
31.05.52	311	P.a.atas pemasangan Sr Bulan Desember 2010 di wilayah Mengwi Kabupaten Badung.	8	Unit	12	2010	12,5	4.655.252	3.443.325	1.211.927	0	0	4.655.252	151.491	3.594.816	1.060.436
31.05.52	312	P.A.atas pemasangan SR Bulan Desember 2010 di wilayah Badung Kota Kabupaten Badung	173	Unit	12	2010	12,5	136.005.485	100.598.469	35.407.016	0	0	136.005.485	4.425.877	105.024.346	30.981.139
31.05.52	313	P.A. atas penyambungan SR Bulan Januari 2011 di A. Semal wilayah Kabupaten Badung sesuai dengan bukti bukti terlampir.	15	Unit	02	2011	12,5	7.985.483	5.859.689	2.125.794	0	0	7.985.483	265.724	6.125.413	1.860.070
31.05.52	314	P.A. atas pemasangan baru SR bulan Januari 2011 di Mengwi wilayah Kabupaten Badung sesuai dengan bukti terlampir.	5	Unit	02	2011	12,5	2.736.811	2.008.251	728.560	0	0	2.736.811	91.070	2.099.321	637.490
31.05.52	315	P.A. atas penasangan baru SR di Badung Kota wilayah Kabupaten Badung bulan Januari 2011 sesuai dengan bukti bukti terlampir.	63	Unit	02	2011	12,5	87.990.256	64.566.596	23.423.660	0	0	87.990.256	2.927.958	67.494.554	20.495.702
31.05.52	316	P.A. atas pemasangan SR di Petang wilayah Kab. Badung bulan Pebruari 2011	4	Unit	04	2011	12,5	1.946.450	1.416.098	530.352	0	0	1.946.450	66.294	1.482.392	464.058
31.05.52	317	P.A. atas pemasangan SR di A semal wilayah Kab. Badung bulan Pebruari 2011	21	Unit	04	2011	12,5	7.326.649	5.330.350	1.996.299	0	0	7.326.649	249.537	5.579.887	1.746.762
31.05.52	318	P.A. atas pemasangan baru SR di Mengwi wilayah Kab Badung bulan Pebruari 2011	12	Unit	04	2011	12,5	4.190.846	3.048.961	1.141.885	0	0	4.190.846	142.736	3.191.697	999.149
31.05.52	319	P.A. atas pemasangan SR di Badung Kota wilayah Kab. Badung bulan Pebruari 2011	116	Unit	04	2011	12,5	154.005.783	112.043.653	41.962.130	0	0	154.005.783	5.245.266	117.288.919	36.716.864
31.05.52	320	P.A. atas pemasangan SR Bulan Maret 2011 di A.Semal wilayah Kabupaten Badung PDAM Badung sesuai dengan bukti-bukti terlampir.	19	Unit	05	2011	12,5	7.801.126	5.651.113	2.150.013	0	0	7.801.126	268.752	5.919.865	1.881.261
31.05.52	321	P.A. atas pemasangan SR bulan Maret 2011 di Mengwi wilayah Kab. Badung PDAM Badung sesuai dengan bukti terlampir.	7	Unit	05	2011	12,5	1.717.815	1.244.380	473.435	0	0	1.717.815	59.179	1.303.559	414.256
31.05.52	322	P.A. atas pemasangan SR di Badung Kota wilayah Kab. Badung bulan Maret 2011 PDAM Kab. Badung sesuai dengan bukti terlampir.	117	Unit	05	2011	12,5	215.517.337	156.120.116	59.397.222	0	0	215.517.337	7.424.653	163.544.769	51.972.569
31.05.52	323	P.A. atas pemasangan SR bulan April 2011 di wilayah Petang Kabupaten Badung PDAM Kab. Badung sesuai dengan bukti terlampir.	13	Unit	06	2011	12,5	7.795.549	5.622.658	2.172.891	0	0	7.795.549	271.611	5.894.269	1.901.280
31.05.52	324	P.A. atas pemasangan SR Bulan April 2011 di Abiansemal, wilayah Kabupaten Badung PDAM Badung sesuai dengan bukti terlampir.	11	Unit	06	2011	12,5	6.813.045	4.914.012	1.899.033	0	0	6.813.045	237.379	5.151.391	1.661.654
31.05.52	325	P.A.atas pemasangan SR bulan April di Mengwi wilayah Kab. Badung PDAM Kab. Badung sesuai dengan bukti terlampir	10	Unit	06	2011	12,5	5.952.347	4.293.221	1.659.126	0	0	5.952.347	207.391	4.500.612	1.451.735

Perk	No.	Nama Rincian	Vol	Sat	Bln	Thn	Pro	Nilai Perolehan 2020	Akumulasi Penyusutan 2020	Nilai Buku 2020	Penambahan	Pengurangan	Nilai Perolehan 2021	Penyusutan s/d Des 2021	Akumulasi Penyusutan 2021	Nilai Buku 2021
31.05.52	326	P.A. atas pemasangan SR bulan April 2011 di Badung Kota wilayah Kab. Badung PDAM Kab. Badung sesuai dengan bukti terlampir.	102	Unit	06	2011	12,5	150.285.050	108.395.371	41.889.679	0	0	150.285.050	5.236.210	113.631.581	36.653.469
31.05.52	327	P.A. atas pemasangan SR di wilayah Petang Kabupaten Badung bulan Mei 2011	6	Unit	07	2011	12,5	5.713.329	4.102.932	1.610.397	0	0	5.713.329	201.300	4.304.232	1.409.097
31.05.52	328	P.A. atas pemasangan SR di wilayah A.Semal Kabupaten Badung bulan Mei 2011	16	Unit	07	2011	12,5	9.617.784	6.906.850	2.710.933	0	0	9.617.784	338.867	7.245.717	2.372.066
31.05.52	329	P.A. atas pemasangan SR bulan Mei 2011 di wilayah Mengwi Kabupaten Badung	4	Unit	07	2011	12,5	3.692.728	2.651.871	1.040.857	0	0	3.692.728	130.107	2.781.978	910.750
31.05.52	330	P.A. atas pemasangan SR bulan Mei 2011 di Badung Kota wilayah Kabupaten Badung	112	Unit	07	2011	12,5	174.702.903	125.459.974	49.242.929	0	0	174.702.903	6.155.366	131.615.340	43.087.563
31.05.52	331	P.A. atas pemasangan SR bulan Juni 2011 di wilayah Petang, PDAM Kab. Badung sesuai dengan bukti terlampir.	4	Unit	08	2011	12,5	3.101.145	2.217.322	883.823	0	0	3.101.145	110.478	2.327.800	773.345
31.05.52	332	P.A. atas pemasangan SR Bulan Juni 2011, di wilayah A.Semal PDAM Kab. Badung sesuai dengan bukti terlampir.	15	Unit	08	2011	12,5	8.858.874	6.334.108	2.524.766	0	0	8.858.874	315.596	6.649.704	2.209.170
31.05.52	333	P.A. atas pemasangan SR Bulan Juni 2011 di wilayah Mengwi PDAM Kab. Badung sesuai dengan bukti terlampir.	5	Unit	08	2011	12,5	2.848.298	2.036.537	811.761	0	0	2.848.298	101.470	2.138.007	710.291
31.05.52	334	P.A. atas pemasangan SR bulan Juni 2011 di wilayah Badung Kota PDAM Kab. Badung sesuai dengan bukti terlampir.	110	Unit	08	2011	12,5	145.870.824	104.297.852	41.572.972	0	0	145.870.824	5.196.621	109.494.473	36.376.351
31.05.52	335	P.A. atas pemasangan SR. bulan Juli 2011 di Petang wilayah kabupaten Badung PDAM Badung.	6	Unit	10	2011	12,5	3.442.269	2.439.666	1.002.603	0	0	3.442.269	125.325	2.564.991	877.278
31.05.52	336	P.A. atas pemasangan SR bulan Juli 2011 di Abiansemal wilayah kabupaten Badung, PDAM Badung	5	Unit	10	2011	12,5	2.694.722	1.909.851	784.872	0	0	2.694.722	98.109	2.007.960	686.763
31.05.52	337	P.A. atas pemasangan SR. bulan Juli 2011 di Mengwi wilayah kabupaten Badung PDAM Badung	5	Unit	10	2011	12,5	3.269.987	2.317.563	952.424	0	0	3.269.987	119.053	2.436.616	833.371
31.05.52	338	P.A. atas pemasangan SR. bulan Juli 2011 di Badung Kota wilayah kabupaten Badung PDAM Badung	69	Unit	10	2011	12,5	86.782.129	61.505.770	25.276.358	0	0	86.782.129	3.159.545	64.665.315	22.116.813
31.05.52	339	P.A. atas pemasangan SR. bulan Agustus 2011 di Petang wilayah Kabupaten Badung PDAM Badung	10	Unit	10	2011	12,5	5.283.086	3.744.322	1.538.764	0	0	5.283.086	192.345	3.936.667	1.346.419
31.05.52	340	P.A. atas pemasangan SR. bulan Agustus 2011 di Abiansemal wilayah Kabupaten badung PDAM Badung	21	Unit	10	2011	12,5	13.209.061	9.361.761	3.847.301	0	0	13.209.061	480.913	9.842.674	3.366.388
31.05.52	341	P.A. atas pemasangan SR. bulan Agustus 2011 di Mengwi wilayah Kabupaten Badung PDAM Badung	8	Unit	10	2011	12,5	6.927.990	4.910.128	2.017.861	0	0	6.927.990	252.233	5.162.361	1.765.628
31.05.52	342	P.A. atas pemasangan SR. bulan Agustus 2011 di Badung Kota wilayah Kabupaten Badung PDAM Badung	113	Unit	10	2011	12,5	154.852.365	109.749.717	45.102.648	0	0	154.852.365	5.637.831	115.387.548	39.464.817
31.05.52	343	P.A. atas pemasangan SR. bulan September 2011 di Petang wilayah Kabupaten Badung PDAM Badung	5	Unit	10	2011	12,5	3.079.260	2.182.388	896.872	0	0	3.079.260	112.109	2.294.497	784.763
31.05.52	344	P.A. atas pemasangan SR. bulan September 2011 di Abiansemal wilayah Kabupaten Badung PDAM Badung	16	Unit	10	2011	12,5	10.126.479	7.177.019	2.949.460	0	0	10.126.479	368.683	7.545.702	2.580.777
31.05.52	345	P.A. atas pemasangan SR. bulan September 2011 di Mengwi wilayah Kabupaten Badung PDAM Badung	14	Unit	10	2011	12,5	10.890.677	7.718.634	3.172.043	0	0	10.890.677	396.505	8.115.139	2.775.538
31.05.52	346	P.A. atas pemasangan SR. bulan September 2011 di Badung Kota wilayah Kabupaten Badung PDAM Badung	72	Unit	10	2011	12,5	72.383.275	51.300.760	21.082.515	0	0	72.383.275	2.635.314	53.936.074	18.447.201
31.05.52	347	P.A. atas pemasangan SR bulan Oktober 2011 di Wilayah Petang kabupaten Badung	5	Unit	12	2011	12,5	2.838.206	1.993.766	844.440	0	0	2.838.206	105.555	2.099.321	738.885
31.05.52	348	P.A. atas pemasangan SR Bulan Oktober 2011 di Wilayah A.Semal PDAM Kab. Badung	40	Unit	12	2011	12,5	24.260.929	17.042.673	7.218.256	0	0	24.260.929	902.282	17.944.955	6.315.974
31.05.52	349	P.A. atas pemasangan SR bulan Oktober 2011 di Mengwi PDAM Kab. Badung	16	Unit	12	2011	12,5	9.909.772	6.961.357	2.948.414	0	0	9.909.772	368.552	7.329.909	2.579.862
31.05.52	350	P.A. atas pemasangan SR Bulan Oktober 2011 di Badung Kota PDAM Kab. Badung	119	Unit	12	2011	12,5	106.577.317	74.867.800	31.709.517	0	0	106.577.317	3.963.690	78.831.490	27.745.827



Perk	No.	Nama Rincian	Vol	Sat	Bln	Thn	Pro	Nilai Perolehan 2020	Akumulasi Penyusutan 2020	Nilai Buku 2020	Penambahan	Pengurangan	Nilai Perolehan 2021	Penyusutan s/d Des 2021	Akumulasi Penyusutan 2021	Nilai Buku 2021
31.05.52	351	P.A.atas pemasangan SR bulan Nopember 2011 di Petang PDAM Kab. Badung	13	Unit	12	2011	12,5	7.210.192	5.064.973	2.145.219	0	0	7.210.192	268.152	5.333.125	1.877.067
31.05.52	352	P.A.atas pemasangan SR bulan Nopember 2011 di A Semal PDAM Kab. Badung	35	Unit	12	2011	12,5	16.811.211	11.809.440	5.001.771	0	0	16.811.211	625.221	12.434.661	4.376.550
31.05.52	353	P.A.atas pemasangan SR bulan Nopember 2011 di Mengwi PDAM Badung	13	Unit	12	2011	12,5	7.758.433	5.450.098	2.308.335	0	0	7.758.433	288.542	5.738.640	2.019.793
31.05.52	354	P.A.atas pemasangan SR Bulan Nopember 2011 di Badung Kota PDAM Kab. Badung	140	Unit	12	2011	12,5	165.427.136	116.208.270	49.218.865	0	0	165.427.136	6.152.358	122.360.628	43.066.507
31.05.52	355	P.A. atas pemasangan SR Bulan Desember 2011 di Petang PDAM Kab. Badung	9	Unit	12	2011	12,5	5.621.414	3.948.898	1.672.517	0	0	5.621.414	209.065	4.157.963	1.463.452
31.05.52	356	P.A. atas pemasangan SR bulan Desember 2011 di A Semal PDAM Kab. Badung	17	Unit	12	2011	12,5	9.867.156	6.931.422	2.935.734	0	0	9.867.156	366.967	7.298.389	2.568.767
31.05.52	357	P.A. atas Pemasangan SR bulan Desember 2011 di Mengwi PDAM Kab. Badung	8	Unit	12	2011	12,5	4.566.658	3.207.958	1.358.700	0	0	4.566.658	169.837	3.377.795	1.188.863
31.05.52	358	P.A.atas pemasangan Sr Bulan Desember 2011 di Badung Kota PDAM Kab. Badung	86	Unit	12	2011	12,5	140.500.454	98.697.923	41.802.531	0	0	140.500.454	5.225.316	103.923.239	36.577.215
31.05.52	359	P.A.atas pemasangan SR di Wilayah Petang Kab.Badung bulan Januari 2012 sesuai bukti terlampir.	2	Unit	04	2012	12,5	1.254.226	863.665	390.561	0	0	1.254.226	48.820	912.485	341.741
31.05.52	360	P.A.atas pemasangan SR di wilayah A Semal bulan Januari 2012 di Kab.Badung sesuai bukti terlampir.	21	Unit	04	2012	12,5	13.264.617	9.134.074	4.130.543	0	0	13.264.617	516.318	9.650.392	3.614.225
31.05.52	361	P.A.atas pemasangan SR di wilayah Mengwi kab.badung Bulan Januari 2012 sesuai bukti terlampir.	15	Unit	04	2012	12,5	9.797.763	6.746.782	3.050.981	0	0	9.797.763	381.373	7.128.155	2.669.608
31.05.52	362	P.A.atas pemasangan SR di Wilayah Badung Kota Kab. Badung Bulan Januari 2012 sesuai dengan bukti terlampir.	101	Unit	04	2012	12,5	100.249.045	69.031.935	31.217.109	0	0	100.249.045	3.902.139	72.934.074	27.314.970
31.05.52	363	P.A.atas pemasangan SR bulan Pebruari 2012 di wilayah Petang Kab. Badung PDAM Tirta Mangutama sesuai bukti terlampir.	5	Unit	04	2012	12,5	2.684.140	1.848.311	835.829	0	0	2.684.140	104.479	1.952.790	731.350
31.05.52	364	P.A. atas pemasangan SR bulan Pebruari 2012 di wilayah A Semal Kab.Badung PDAM Tirta Mangutama sesuai dengan bukti terlampir.	14	Unit	04	2012	12,5	7.823.750	5.387.468	2.436.282	0	0	7.823.750	304.535	5.692.003	2.131.747
31.05.52	365	P.A.atas pemasangan SR bulan Pebruari 2012 di wilayah Mengwi Kab.Badung PDAM Tirta Mangutama sesuai dengan bukti terlampir.	4	Unit	04	2012	12,5	2.509.782	1.728.248	781.534	0	0	2.509.782	97.692	1.825.940	683.842
31.05.52	366	P.A.atas pemasangan SR bulan Pebruari 2012 di wilayah Badung Kota Kab. Badung PDA Tirta Mangutama sesuai bukti terlampir.	106	Unit	04	2012	12,5	104.720.655	72.111.106	32.609.548	0	0	104.720.655	4.076.194	76.187.300	28.533.354
31.05.52	367	P.A.atas pemasangan SR Bulan Maret 2012 di wilayah Petang Kab Badung PDAM Tirta Mangutama sesuai bukti terlampir.	11	Unit	04	2012	12,5	6.688.307	4.605.597	2.082.710	0	0	6.688.307	260.339	4.865.936	1.822.371
31.05.52	368	P.A.atas pemasangan SR Bulan Maret 2012 di Wilayah A Semal Kab Badung PDAM Tirta Mangutama sesuai bukti terlampir.	18	Unit	04	2012	12,5	17.002.472	11.707.977	5.294.495	0	0	17.002.472	661.812	12.369.789	4.632.683
31.05.52	369	P.A.atas pemasangan SR Bulan Maret 2012 di wilayah Mengwi Kab Badung PDAM Tirta Mangutama sesuai bukti terlampir.	15	Unit	04	2012	12,5	8.916.838	6.140.174	2.776.664	0	0	8.916.838	347.083	6.487.257	2.429.581
31.05.52	370	P.A.atas pemasangan SR bulan Maret 2012 di wilayah Badung Kota kab.Badung PDAM Tirta Mangutama sesuai dengan bukti terlampir.	109	Unit	04	2012	12,5	145.511.797	100.200.067	45.311.730	0	0	145.511.797	5.663.966	105.864.033	39.647.764
31.05.52	371	P.A.atas pemasangan SR di wilayah Petang PDAM T Mangutama Kab.Badung bulan April 2012	9	Unit	09	2012	12,5	5.788.404	3.882.329	1.906.075	0	0	5.788.404	238.259	4.120.588	1.667.816
31.05.52	372	P.A.atas pemasangan SR di wilayah A Semal PDAM T Mangutama bulan April 2012	22	Unit	09	2012	12,5	14.206.285	9.528.271	4.678.014	0	0	14.206.285	584.752	10.113.023	4.093.262
31.05.52	373	P.A.atas pemasangan SR di wilayah Mengwi PDAM T Mangutama bulan April 2012 Kab. Badung	27	Unit	09	2012	12,5	16.915.127	11.345.113	5.570.014	0	0	16.915.127	696.252	12.041.365	4.873.762
31.05.52	374	P.A.atas pemasangan SR di wilayah Badung Kota PDAM T Mangutama bulan April 2012 di Kab. Badung	105	Unit	09	2012	12,5	129.580.893	86.910.957	42.669.936	0	0	129.580.893	5.333.742	92.244.699	37.336.194
31.05.52	375	P.A.atas pemasangan SR di wilayah Petang PDAM T Mangutama Kab.Badung bulan Mei 2012	10	Unit	09	2012	12,5	5.285.964	3.545.339	1.740.625	0	0	5.285.964	217.578	3.762.917	1.523.047

Perk	No.	Nama Rincian	Vol	Sat	Bln	Thn	Pro	Nilai Perolehan 2020	Akumulasi Penyusutan 2020	Nilai Buku 2020	Penambahan	Pengurangan	Nilai Perolehan 2021	Penyusutan s/d Des 2021	Akumulasi Penyusutan 2021	Nilai Buku 2021
31.05.52	376	P.A.atas pemasangan SR di Wilayah A Semal PDAM T Mangutama Kab Badung bulan Mei 2012	23	Unit	09	2012	12,5	12.609.753	8.457.464	4.152.290	0	0	12.609.753	519.036	8.976.500	3.633.254
31.05.52	377	P.A.atas pemasangan SR di wilayah Mengwi PDAM T Mangutama Kab.Badung bulan Mei 2012	10	Unit	09	2012	12,5	5.331.334	3.575.769	1.755.565	0	0	5.331.334	219.446	3.795.215	1.536.119
31.05.52	378	P.A.atas pemasangan SR di wilayah Badung Kota PDAM T Mangutama Kab.Badung bulan Mei 2012	99	Unit	09	2012	12,5	126.298.291	84.709.290	41.589.001	0	0	126.298.291	5.198.625	89.907.915	36.390.376
31.05.52	379	P.A. atas pemasangan SR bulan Juni 2012 di wilayah Petang Kab.Badung PDAM T Mangutama	15	Unit	10	2012	12,5	8.257.321	5.508.697	2.748.624	0	0	8.257.321	343.578	5.852.275	2.405.046
31.05.52	380	P.A.atas pemasangan SR bulan Juni 2012 di wilayah A Semal Kab Badung PDAM T Mangutama	24	Unit	10	2012	12,5	13.653.764	9.108.820	4.544.943	0	0	13.653.764	568.118	9.676.938	3.976.825
31.05.52	381	P.A.atas pemasangan SR Bulan Juni 2012 di wilayah Mengwi Kab. badung PDAM T Mangutama	11	Unit	10	2012	12,5	7.435.995	4.960.767	2.475.228	0	0	7.435.995	309.403	5.270.170	2.165.825
31.05.52	382	P.A.atas pemasangan SR bulan Juni 2012 di Wilayah Badung Kota PDAM T Mangutama	125	Unit	10	2012	12,5	125.471.135	83.705.416	41.765.719	0	0	125.471.135	5.220.715	88.926.131	36.545.004
31.05.52	383	P.A. Pemasangan SR bulan Juli 2012 PDAM Tirta Mangutama di wilayah Petang Kab. Badung.	15	Unit	12	2012	12,5	10.790.613	7.121.484	3.669.129	0	0	10.790.613	458.641	7.580.125	3.210.488
31.05.52	384	P.A. pemasangan SR Bulan Juli 2012 PDAM Tirta Mangutama di wilayah Abian Semal kab. Badung.	20	Unit	12	2012	12,5	14.778.510	9.753.379	5.025.131	0	0	14.778.510	628.141	10.381.520	4.396.990
31.05.52	385	P.A. pemasangan SR bulan Juli 2012 PDAM Tirta Mangutama di wilayah Mengwi kab. Badung	6	Unit	12	2012	12,5	4.684.483	3.091.620	1.592.863	0	0	4.684.483	199.108	3.290.728	1.393.755
31.05.52	386	P.A. pemasangan SR bulan Juli 2012 PDAM Tirta Mangutama di wilayah Badung kota kab. Badung	141	Unit	12	2012	12,5	126.593.747	83.548.118	43.045.629	0	0	126.593.747	5.380.704	88.928.822	37.664.925
31.05.52	387	P.A. Pemasangan SR bulan Agustus 2012 PDAM Tirta Mangutama di wilayah Petang kab. Badung	4	Unit	12	2012	12,5	2.699.936	1.781.877	918.059	0	0	2.699.936	114.757	1.896.634	803.302
31.05.52	388	P.A. Pemasangan SR bulan Agustus 2012 PDAM Tirta Mangutama di wilayah Abian Semal kab. Badung	19	Unit	12	2012	12,5	17.400.145	11.483.580	5.916.564	0	0	17.400.145	739.571	12.223.151	5.176.993
31.05.52	389	P.A. Pemasangan SR bulan Agustus 2012 PDAM Tirta Mangutama di wilayah Mengwi kab Badung	12	Unit	12	2012	12,5	13.669.671	9.021.577	4.648.094	0	0	13.669.671	581.012	9.602.589	4.067.082
31.05.52	390	P.A. Pemasangan SR bulan Agustus 2012 PDAM Tirta Mangutama di Wilayah Badung kota kab, Badung	94	Unit	12	2012	12,5	141.684.940	93.507.859	48.177.081	0	0	141.684.940	6.022.135	99.529.994	42.154.946
31.05.52	391	P.A. Pemasangan SR bulan September 2012 PDAM Tirta Mangutama di wilayah Petang kab. Badung	17	Unit	12	2012	12,5	11.601.871	7.656.891	3.944.980	0	0	11.601.871	493.122	8.150.013	3.451.858
31.05.52	392	P.A. Pemasangan SR bulan September 2012 PDAM Tirta Mangutama di wilayah Abian Semal Kab Badung	44	Unit	12	2012	12,5	31.197.499	20.589.424	10.608.075	0	0	31.197.499	1.326.009	21.915.433	9.282.066
31.05.52	393	P.A. Pemasangan SR bulan September 2012 PDAM Tirta Mangutama di wilayah Mengwi kab Badung	17	Unit	12	2012	12,5	12.510.713	8.256.700	4.254.013	0	0	12.510.713	531.752	8.788.452	3.722.261
31.05.52	394	P.A. Pemasangan SR bulan September 2012 PDAM Tirta Mangutama di wilayah Badung kota kab Badung	183	Unit	12	2012	12,5	155.774.829	102.806.767	52.968.062	0	0	155.774.829	6.621.008	109.427.775	46.347.054
31.05.52	395	P.A. Pemasangan SR bulan Oktober 2012 PDAM Tirta Mangutama di wilayah Petang Kab. Badung	26	Unit	12	2012	12,5	15.824.416	10.443.645	5.380.770	0	0	15.824.416	672.596	11.116.241	4.708.174
31.05.52	396	P.A. Pemasangan SR Bulan Oktober 2012 PDAM Tirta Mangutama di wilayah Abian Semal kab Badung	33	Unit	12	2012	12,5	21.512.287	14.197.473	7.314.814	0	0	21.512.287	914.352	15.111.825	6.400.462
31.05.52	397	P.A. Pemasangan SR bulan Oktober 2012 PDAM Tirta Mangutama di wilayah Mengwi kab Badung	12	Unit	12	2012	12,5	9.572.435	6.317.523	3.254.912	0	0	9.572.435	406.864	6.724.387	2.848.048
31.05.52	398	P.A. Pemasangan SR bulan Oktober 2012 PDAM Tirta Mangutama di wilayah Badung kota kab Badung	150	Unit	12	2012	12,5	117.902.753	77.812.321	40.090.432	0	0	117.902.753	5.011.304	82.823.625	35.079.128

Perk	No.	Nama Rincian	Vol	Sat	Bln	Thn	Pro	Nilai Perolehan 2020	Akumulasi Penyusutan 2020	Nilai Buku 2020	Penambahan	Pengurangan	Nilai Perolehan 2021	Penyusutan s/d Des 2021	Akumulasi Penyusutan 2021	Nilai Buku 2021
31.05.52	399	P.A. Pemasangan SR bulan Nopember 2012 PDAM Tirta Mangutama di wilayah Petang kab Badung	6	Unit	12	2012	12,5	4.256.044	2.808.862	1.447.182	0	0	4.256.044	180.898	2.989.760	1.266.284
31.05.52	400	P.A. Pemasangan SR Bulan Nopember 2012 PDAM Tirta Mangutama di Wilayah Abian Semal kab Badung	37	Unit	12	2012	12,5	27.576.119	18.199.421	9.376.698	0	0	27.576.119	1.172.087	19.371.508	8.204.611
31.05.52	401	P.A. Pemasangan SR bulan Nopember 2012 PDAM Tirta Mangutama di wilayah Mengwi kab Badung	34	Unit	12	2012	12,5	16.263.700	10.733.560	5.530.140	0	0	16.263.700	691.268	11.424.828	4.838.872
31.05.52	402	P.A. Pemasangan SR bulan Nopember 2012 PDAM Tirta Mangutama di wilayah Badung kota kab Badung	160	Unit	12	2012	12,5	167.819.464	110.755.869	57.063.594	0	0	167.819.464	7.132.949	117.888.818	49.930.645
31.05.52	403	P.A. Pemasangan SR bulan Desember 2012 PDAM Tirta Mangutama di wilayah Petang kab Badung	8	Unit	12	2012	12,5	3.977.903	2.625.297	1.352.606	0	0	3.977.903	169.076	2.794.373	1.183.530
31.05.52	404	P.A. Pemasangan SR bulan Desember 2012 PDAM Tirta Mangutama di wilayah Abian Semal kab Badung	22	Unit	12	2012	12,5	16.889.737	11.146.725	5.743.011	0	0	16.889.737	717.876	11.864.601	5.025.135
31.05.52	405	P.A. Pemasangan SR bulan Desember 2012 PDAM Tirta Mangutama di wilayah Mengwi kab Badung	17	Unit	12	2012	12,5	146.438.211	96.644.876	49.793.334	0	0	146.438.211	6.224.167	102.869.043	43.569.167
31.05.52	406	P.A. Pemasangan SR bulan Desember 2012 PDAM Tirta Mangutama di wilayah Badung kota kab Badung	88	Unit	12	2012	12,5	123.122.013	81.256.878	41.865.135	0	0	123.122.013	5.233.142	86.490.020	36.631.993
31.05.52	407	P.A.atas pemasangan SR Bulan Jan 13 di Petang Wilayah Kab Badung	0	Unit	06	2013	12,5	10.317.603	6.561.357	3.756.246	0	0	10.317.603	469.531	7.030.888	3.286.715
31.05.52	408	P.A.atas pemasangan SR Jan 13 di Semal PDAM T Mangutama Kab Badung	0	Unit	06	2013	12,5	33.375.844	21.224.974	12.150.870	0	0	33.375.844	1.518.859	22.743.833	10.632.011
31.05.52	409	P.A.atas pemasangan SR Jan 2013 di Mengwi PDAM Tirta Mangutama Kab Badung	0	Unit	06	2013	12,5	13.467.540	8.564.524	4.903.017	0	0	13.467.540	612.877	9.177.401	4.290.140
31.05.52	410	P.A.atas pemasangan SR Jan 2013 di wilayah Badung Kota PDAM Tirta Mangutama Kab Badung	0	Unit	06	2013	12,5	77.017.176	48.978.162	28.039.014	0	0	77.017.176	3.504.877	52.483.039	24.534.137
31.05.52	411	P.A. atas pemasangan SR Peb 2013 di Petang PDAM T Mangutama Kab.Badung	7	Unit	06	2013	12,5	2.879.338	1.831.081	1.048.257	0	0	2.879.338	131.032	1.962.113	917.225
31.05.52	412	P.A.atas pemasangan SR bulan Peb 13 di A Semal PDAM T Mangutama Kab Badung	44	Unit	06	2013	12,5	38.690.188	24.604.567	14.085.621	0	0	38.690.188	1.760.703	26.365.270	12.324.918
31.05.52	413	P.A. atas pemasangan SR Peb 13 di Mengwi PDAM T Mangutama Kab Badung	19	Unit	06	2013	12,5	12.011.105	7.638.320	4.372.785	0	0	12.011.105	546.598	8.184.918	3.826.187
31.05.52	414	P.A.atas pemasangan SR bulan Peb 13 di Badung Kota PDAM Tirta Mangutama Kab Badung	76	Unit	06	2013	12,5	57.745.538	36.722.592	21.022.946	0	0	57.745.538	2.627.868	39.350.460	18.395.078
31.05.52	415	P.A. atas pemasangan SR bulan Maret 2013 di Petang PDAM T Mangutama Kab. Badung	7	Unit	06	2013	12,5	4.451.087	2.830.617	1.620.470	0	0	4.451.087	202.559	3.033.176	1.417.911
31.05.52	416	P.A. atas pemasangan SR bulan Maret 2013 A semal PDAM Tirta Mangutama Kab. Badung	19	Unit	06	2013	12,5	9.482.605	6.030.349	3.452.256	0	0	9.482.605	431.532	6.461.881	3.020.724
31.05.52	417	P.A.atas pemasangan SR Bulan Maret 13 di Mengwi PDAM T Mangutama Kab. Badung	16	Unit	06	2013	12,5	12.373.226	7.868.607	4.504.620	0	0	12.373.226	563.077	8.431.684	3.941.543
31.05.52	418	P.A.atas pemasangan SR bulan Maret 2013 di Badung Kota PDAM T Mangutama	57	Unit	06	2013	12,5	90.592.880	57.611.471	32.981.409	0	0	90.592.880	4.122.676	61.734.147	28.858.733
31.05.52	419	P.A.atas pemasangan SR bulan Maret 2013 di Petang PDAM T Mangutama Kab.Badung	5	Unit	06	2013	12,5	4.620.023	2.938.049	1.681.974	0	0	4.620.023	210.247	3.148.296	1.471.727
31.05.52	420	P.A. atas pemasangan SR bulan April 2013 di A Semal PDAM Tirta Mangutama Kab Badung	29	Unit	06	2013	12,5	23.889.168	15.192.034	8.697.134	0	0	23.889.168	1.087.142	16.279.176	7.609.992
31.05.52	421	P.A.atas pemasangan SR bulan April 2013 di Mengwi PDAM T Mangutama Kab Badung	8	Unit	06	2013	12,5	5.617.625	3.572.462	2.045.163	0	0	5.617.625	255.645	3.828.107	1.789.518
31.05.52	422	P.A.atas pemasangan SR bulan April 2013 di Badung Kota PDAM Tirta Mangutama Kab. Badung	100	Unit	06	2013	12,5	107.498.911	68.362.662	39.136.249	0	0	107.498.911	4.892.031	73.254.693	34.244.218
31.05.52	423	P.A. atas pemasangan SR bulan Mei 2013 di wilayah Petang PDAM T Mangutama Kab badung	6	Unit	12	2013	12,5	4.067.959	2.487.128	1.580.831	0	0	4.067.959	197.604	2.684.732	1.383.227
31.05.52	424	P.A.atas pemasngan SR bulan Mei 2013 di wilayah A Semal PDAM T mangutama	25	Unit	12	2013	12,5	26.532.573	16.221.873	10.310.700	0	0	26.532.573	1.288.837	17.510.710	9.021.863
31.05.52	425	P.A.atas pemasangan SR bulan Mei 2013 diwilayah Mengwi PDAM T Mangutama	14	Unit	12	2013	12,5	11.261.557	6.885.256	4.376.301	0	0	11.261.557	547.038	7.432.294	3.829.263

Perk	No.	Nama Rincian	Vol	Sat	Bln	Thn	Pro	Nilai Perolehan 2020	Akumulasi Penyusutan 2020	Nilai Buku 2020	Penambahan	Pengurangan	Nilai Perolehan 2021	Penyusutan s/d Des 2021	Akumulasi Penyusutan 2021	Nilai Buku 2021
31.05.52	426	P.A.atas pemasangan SR bulan Mei 2013 di Badung Kota PDAM T mangutama Kab Badung	126	Unit	12	2013	12,5	159.286.301	97.386.796	61.899.505	0	0	159.286.301	7.737.438	105.124.234	54.162.067
31.05.52	427	P.A. atas pemasangan SR bulan Juni 13 di A semal PDAM T Mangutama	22	Unit	12	2013	12,5	14.888.208	9.102.571	5.785.637	0	0	14.888.208	723.205	9.825.776	5.062.432
31.05.52	428	P.A.atas pemasangan SR Bulan Juni di Petang	12	Unit	12	2013	12,5	7.990.437	4.885.310	3.105.126	0	0	7.990.437	388.141	5.273.451	2.716.985
31.05.52	429	P.A.atas pemasangan SR bulan Juni13 di Mengwi	10	Unit	12	2013	12,5	9.540.589	5.833.065	3.707.523	0	0	9.540.589	463.440	6.296.505	3.244.083
31.05.52	430	P.A.atas pemasangan SR bulan Juni 2013 di Badung kota	114	Unit	12	2013	12,5	181.435.143	110.928.481	70.506.662	0	0	181.435.143	8.813.333	119.741.814	61.693.329
31.05.52	431	P.A.atas pemasangan SR Bulan Juli 2013 di Petang	4	Unit	12	2013	12,5	2.690.959	1.645.238	1.045.721	0	0	2.690.959	130.715	1.775.953	915.006
31.05.52	432	P.A.atas pemasangan SR bulan Juli 2013 di A semal	16	Unit	12	2013	12,5	18.055.422	11.038.990	7.016.433	0	0	18.055.422	877.054	11.916.044	6.139.379
31.05.52	433	P.A.atas pemasangan SR bulan Juli 2013 di Mengwi	15	Unit	12	2013	12,5	9.649.206	5.899.473	3.749.733	0	0	9.649.206	468.717	6.368.190	3.281.016
31.05.52	434	P.A.atas pemasangan SR bulan Juli 2013 di Badung Kota	145	Unit	12	2013	12,5	208.375.024	127.399.380	80.975.643	0	0	208.375.024	10.121.955	137.521.335	70.853.688
31.05.52	435	P.A.atas pemasangan SR bulan Agustus 2013 di Petang	9	Unit	12	2013	12,5	9.901.068	6.053.460	3.847.608	0	0	9.901.068	480.951	6.534.411	3.366.657
31.05.52	436	P.A.atas pemasangan SR bulan Agustus 2013 di A semal	5	Unit	12	2013	12,5	3.099.199	1.894.833	1.204.366	0	0	3.099.199	150.546	2.045.379	1.053.820
31.05.52	437	P.A.atas pemasangan SR bulan Agustus 13 di Mengwi	4	Unit	12	2013	12,5	5.108.176	3.123.112	1.985.064	0	0	5.108.176	248.133	3.371.245	1.736.931
31.05.52	438	P.A.atas pemasangan SR bulan Agustus 2013 di Badung Kota	53	Unit	12	2013	12,5	57.045.418	34.877.265	22.168.153	0	0	57.045.418	2.771.019	37.648.284	19.397.134
31.05.52	439	P.A.atas pemasangan SR bulan September 2013 di Petang	13	Unit	12	2013	12,5	7.941.602	4.855.453	3.086.149	0	0	7.941.602	385.769	5.241.222	2.700.380
31.05.52	440	P.A.atas pemasangan SR bulan Sept 2013 di A Semal	25	Unit	12	2013	12,5	21.772.902	13.311.836	8.461.066	0	0	21.772.902	1.057.633	14.369.469	7.403.433
31.05.52	441	P.A.atas pemasangan SR Di Mengwi bulan Sept 2013	12	Unit	12	2013	12,5	14.696.192	8.985.174	5.711.018	0	0	14.696.192	713.877	9.699.051	4.997.141
31.05.52	442	P.A.atas pemasangan SR Bulan Sept 2013 di Badung Kota	138	Unit	12	2013	12,5	235.357.546	143.896.352	91.461.195	0	0	235.357.546	11.432.649	155.329.001	80.028.546
31.05.52	443	P.A.atas pemasangan SR bulan Oktober 2013 di Petang	9	Unit	12	2013	12,5	5.840.363	3.570.766	2.269.597	0	0	5.840.363	283.700	3.854.466	1.985.897
31.05.52	444	P.A.atas pemasangan SR bulan Oktober 2013 di A Semal	24	Unit	12	2013	12,5	12.235.322	7.480.610	4.754.712	0	0	12.235.322	594.339	8.074.949	4.160.373
31.05.52	445	P.A.atas pemasangan SR bulan Oktober 2013 di Mengwi	8	Unit	12	2013	12,5	6.615.447	4.044.649	2.570.798	0	0	6.615.447	321.350	4.365.999	2.249.448
31.05.52	446	P.A.atas pemasangan SR bulan Oktober 2013 di Badung Kota	119	Unit	12	2013	12,5	156.585.478	95.735.529	60.849.949	0	0	156.585.478	7.606.244	103.341.773	53.243.705
31.05.52	447	P.A.atas pemasangan SR bulan Nopember 2013 di Petang	4	Unit	12	2013	12,5	6.466.356	3.953.496	2.512.860	0	0	6.466.356	314.107	4.267.603	2.198.753
31.05.52	448	P.A.atas pemasangan SR bulan Nopember 2013 di A Semal	20	Unit	12	2013	12,5	24.455.626	14.952.039	9.503.586	0	0	24.455.626	1.187.948	16.139.987	8.315.638
31.05.52	449	P.A.atas pemasangan SR bulan Nopember 2013 di Mengwi	6	Unit	12	2013	12,5	3.352.496	2.049.699	1.302.797	0	0	3.352.496	162.850	2.212.549	1.139.947
31.05.52	450	P.A.atas pemasangan SR bulan Nopember 2013 di Badung Kota	118	Unit	12	2013	12,5	163.939.221	100.231.567	63.707.654	0	0	163.939.221	7.963.457	108.195.024	55.744.197
31.05.52	451	P.A.atas pemasangan SR bulan Desember 2013 di Petang	8	Unit	12	2013	12,5	5.827.979	3.563.196	2.264.783	0	0	5.827.979	283.098	3.846.294	1.981.685
31.05.52	452	P.A. atas pemasangan SR Bulan Desember 2013 di A semal	38	Unit	12	2013	12,5	38.743.229	23.687.404	15.055.825	0	0	38.743.229	1.881.978	25.569.382	13.173.847
31.05.52	453	P.A.atas pemasangan SR bulan Desember 2013 di Mengwi	17	Unit	12	2013	12,5	16.953.477	10.365.265	6.588.212	0	0	16.953.477	823.526	11.188.791	5.764.686
31.05.52	454	P.A.atas pemasangan SR bulan Desember 2013 di Badung Kota	177	Unit	12	2013	12,5	268.810.778	164.349.480	104.461.299	0	0	268.810.778	13.057.662	177.407.142	91.403.637
31.05.52	455	P.A.atas SR dari Tim Likuidasi PAM Tirta Arta Mulia			01	2013	12,5	18.664.133.673	12.250.970.937	6.413.162.736	0	0	18.664.133.673	801.645.342	13.052.616.279	5.611.517.394
31.05.52	456	P.A.atas pemasangan SR bulan Januari PDAM Tirta Mangutama Kab. Badung	259	Unit	01	2016	12,5	208.014.061	101.321.790	106.692.270	0	0	208.014.061	13.336.534	114.658.324	93.355.736
31.05.52	457	P.A.atas pemasangan SR bulan Februari PDAM Tirta Mangutama Kab. Badung	162	Unit	02	2016	12,5	233.616.093	112.365.838	121.250.256	0	0	233.616.093	15.156.282	127.522.120	106.093.974
31.05.52	458	P.A.atas pemasangan SR bulan Maret PDAM Tirta Mangutama Kab. Badung	121	Unit	03	2016	12,5	112.455.397	53.402.701	59.052.697	0	0	112.455.397	7.381.587	60.784.288	51.671.110
31.05.52	459	P.A.atas pemasangan SR bulan April PDAM Tirta Mangutama Kab. Badung	332	Unit	04	2016	12,5	35.563.796	16.671.343	18.892.453	0	0	35.563.796	2.361.557	19.032.900	16.530.896

Perk	No.	Nama Rincian	Vol	Sat	Bln	Thn	Pro	Nilai Perolehan 2020	Akumulasi Penyusutan 2020	Nilai Buku 2020	Penambahan	Pengurangan	Nilai Perolehan 2021	Penyusutan s/d Des 2021	Akumulasi Penyusutan 2021	Nilai Buku 2021
31.05.52	460	P.A.atas pemasangan SR bulan Mei PDAM Tirta Mangutama Kab. Badung	289	Unit	05	2016	12,5	550.383.561	254.644.217	295.739.344	0	0	550.383.561	36.967.418	291.611.635	258.771.926
31.05.52	461	P.A.atas pemasangan SR bulan Juni PDAM Tirta Mangutama Kab. Badung	203	Unit	06	2016	12,5	335.853.073	153.337.338	182.515.735	0	0	335.853.073	22.814.467	176.151.805	159.701.268
31.05.52	462	P.A.atas pemasangan SR bulan Juli PDAM Tirta Mangutama Kab. Badung	181	Unit	07	2016	12,5	410.743.240	185.020.918	225.722.323	0	0	410.743.240	28.215.290	213.236.208	197.507.033
31.05.52	463	P.A.atas pemasangan SR bulan Agustus PDAM Tirta Mangutama Kab. Badung	223	Unit	08	2016	12,5	363.113.451	161.348.972	201.764.478	0	0	363.113.451	25.220.560	186.569.532	176.543.918
31.05.52	464	P.A.atas pemasangan SR bulan September PDAM Tirta Mangutama Kab. Badung	121	Unit	09	2016	12,5	165.077.578	72.344.026	92.733.552	0	0	165.077.578	11.591.694	83.935.720	81.141.858
31.05.52	465	P.A.atas pemasangan SR bulan Oktober PDAM Tirta Mangutama Kab. Badung	330	Unit	10	2016	12,5	142.248.874	61.470.935	80.777.939	0	0	142.248.874	10.097.242	71.568.177	70.680.697
31.05.52	466	P.A.atas pemasangan SR bulan Nopember PDAM Tirta Mangutama Kab. Badung	290	Unit	11	2016	12,5	440.471.662	187.654.352	252.817.310	0	0	440.471.662	31.602.164	219.256.516	221.215.146
31.05.52	467	P.A.atas pemasangan SR bulan Desember PDAM (JU 149/12/2016)	147	Unit	12	2016	12,5	455.459.748	191.258.669	264.201.079	0	0	455.459.748	33.025.135	224.283.804	231.175.944
31.05.52	468	P.A.atas pemasangan SR bulan Januari PDAM (JU 23/01/2017)	201	Unit	01	2017	12,5	109.360.033	45.255.190	64.104.842	0	0	109.360.033	8.013.105	53.268.295	56.091.737
31.05.52	469	P.A.atas pemasangan SR bulan Februari PDAM (JU 23/02/2017)	142	Unit	02	2017	12,5	152.932.439	62.219.035	90.713.405	0	0	152.932.439	11.339.176	73.558.211	79.374.229
31.05.52	470	P.A.atas pemasangan SR bulan Maret PDAM (JU 23/02/2017)	156	Unit	03	2017	12,5	131.047.083	52.400.703	78.646.380	0	0	131.047.083	9.830.797	62.231.500	68.815.583
31.05.52	471	P.A.atas pemasangan SR bulan April PDAM (JU 57/04/2017)	31	Unit	04	2017	12,5	12.530.617	4.923.069	7.607.547	0	0	12.530.617	950.943	5.874.012	6.656.604
31.05.52	472	P.A.atas pemasangan SR & Upah bulan Mei PDAM (JU 28 & 31/05/2017)	81	Unit	05	2017	12,5	206.132.287	79.547.470	126.584.817	0	0	206.132.287	15.823.102	95.370.572	110.761.715
31.05.52	473	P.A.atas pemasangan SR bulan Juni PDAM (JU 25/06/2017)	92	Unit	06	2017	12,5	55.526.740	21.040.558	34.486.182	0	0	55.526.740	4.310.773	25.351.331	30.175.409
31.05.52	474	P.A.atas pemasangan SR bulan Juli PDAM (JU 49/07/2017)	39	Unit	07	2017	12,5	67.797.002	25.216.976	42.580.027	0	0	67.797.002	5.322.503	30.539.479	37.257.524
31.05.52	475	P.A.atas pemasangan SR bulan Agst s/d Des PDAM (JU 49/07/2017)	986	Unit	12	2017	12,5	1.396.218.021	470.604.329	925.613.692	0	0	1.396.218.021	115.701.712	586.306.041	809.911.980
31.05.52	476	P.A.atas pemasangan SR bulan Januari s/d Desember 2018 PDAM (JU 00161/12/2018)		unit	12	2018	12,5	3.572.620.641	865.825.542	2.706.795.099	0	0	3.572.620.641	338.349.387	1.204.174.929	2.368.445.712
31.05.52	477	P.A.atas pemasangan SR Atas Nama Agus Maulana Jln. Taman Giri No. Order : 156/SP/06/2018 2018 PDAM (JU 00194/12/2018)		unit	12	2018	12,5	6.766.535	1.639.871	5.126.664	0	0	6.766.535	640.833	2.280.704	4.485.831
31.05.52	478	P.A. atas Instalasi Eks Langganan Tahun 2012			12	2018	12,5	128.283.614	31.089.568	97.194.046	0	0	128.283.614	12.149.256	43.238.824	85.044.790
31.05.52	479	P.A. atas Instalasi Eks Langganan Tahun 2013			12	2018	12,5	1.187.103.328	287.694.800	899.408.528	0	0	1.187.103.328	112.426.066	400.120.866	786.982.462
31.05.52	480	P.A. atas Instalasi Eks Langganan Tahun 2014			12	2018	12,5	2.991.613.272	725.018.255	2.266.595.017	0	0	2.991.613.272	283.324.377	1.008.342.632	1.983.270.640
31.05.52	481	P.A. atas Instalasi Eks Langganan Tahun 2015			12	2018	12,5	2.809.077.416	680.780.643	2.128.296.773	0	0	2.809.077.416	266.037.097	946.817.740	1.862.259.676
31.05.52	482	P.A Pengakuan Aktiva Atas Sambungan Langganan Tahun 2019 (BJ No : 00086/JU/04/2020 Tgl :30/04/2020)		Unit	4	2020	12,5	5.379.224.850	504.302.330	4.874.922.521			5.379.224.850	609.365.315	1.113.667.645	4.265.557.206
31.05.52	483	P.A.atas pemasangan baru SR PERUMDA Tirta Mangutama bulan Januari 2020 (00057/BJ/08/2020)		Unit	8	2020	12,5	628.804.454	32.750.232	596.054.222			628.804.454	74.506.778	107.257.010	521.547.444
31.05.52	484	P.A.atas pemasangan SR PERUMDA Tirta Mangutama bulan Februari 2020 (00058/BJ/08/2020) Tgl : 28/08/2020		Unit	8	2020	12,5	383.057.531	19.950.913	363.106.618			383.057.531	45.388.327	65.339.240	317.718.291
31.05.52	485	P.A. atas pemasangan SR PERUMDA Tirta Mangutama Bulan Maret 2020 (00059/BJ/08/2020) Tgl : 28/08/2020		Unit	8	2020	12,5	274.955.012	14.320.574	260.634.438			274.955.012	32.579.305	46.899.879	228.055.133
31.05.52	486	P.A.atas pemasangan SR PERUMDA Tirta Mangutama Bulan April 2020			9	2020	12,5	314.301.619	13.095.901	301.205.718			314.301.619	37.650.715	50.746.616	263.555.003
31.05.52	487	P.A.atas pemasangan SR PERUMDA Tirta Mangutama Bulan Mei 2020			9	2020	12,5	230.695.391	9.612.308	221.083.083			230.695.391	27.635.385	37.247.693	193.447.698
31.05.52	488	P.A.atas pemasangan SR PERUMDA Tirta Mangutama Bulan Juni 2020			9	2020	12,5	187.684.190	7.820.175	179.864.015			187.684.190	22.483.002	30.303.177	157.381.013
31.05.52	489	P.A.atas pemasangan SR PERUMDA Tirta Mangutama Bulan Juli 2020			9	2020	12,5	330.665.488	13.777.729	316.887.759			330.665.488	39.610.970	53.388.699	277.276.789
31.05.52	490	P.A.atas pemasangan SR PERUMDA Tirta Mangutama Bulan Agustus dan Sepetember 2020			12	2020	12,5	1.863.443.700	19.410.872	1.844.032.828			1.863.443.700	230.504.104	249.914.976	1.613.528.724
31.05.52	491	P.A. Pemasangan SR Bulan Oktober s/d Desember 2020 PERUMDA Tirta Mangutama Kab.Badung,Bukti Terlampir		Unit	2	2020	12,5				2.116.645.851		2.116.645.851	242.532.337	242.532.337	1.874.113.514

Perk	No.	Nama Rincian	Vol	Sat	Bln	Thn	Pro	Nilai Perolehan 2020	Akumulasi Penyusutan 2020	Nilai Buku 2020	Penambahan	Pengurangan	Nilai Perolehan 2021	Penyusutan s/d Des 2021	Akumulasi Penyusutan 2021	Nilai Buku 2021
31.05.52	492	P.A. Pemasangan SR Bulan Januari s/d Agustus 2021 PERUMDA Tirta Mangutama Kab.Badung,Bukti Terlampir		Unit	11	2021	12,5				1.972.947.419		1.972.947.419	41.103.071	41.103.071	1.931.844.347
31.05.52	493	P.A. Pemasangan SR Bulan September s/d Oktober 2021 PERUMDA Tirta Mangutama Kab.Badung,Bukti Terlampir		Unit	12	2021	12,5				595.897.837		595.897.837	6.207.269	6.207.269	589.690.567
31.05.52	494	Sambungan langganan wilayah Kecamatan Kuta Selatan Bulan Januari 2019 PDAM Tirta Mangutama Kab. Badung sesuai SPK nomor: PDAM.34/PPK/SPK/DIST/VI/2019 tanggal 3 Juli 2019.		Unit	12	2021	12,5				38.642.000		38.642.000	402.521	402.521	38.239.479
								<b>66.803.558.128</b>	<b>36.125.480.391</b>	<b>30.678.077.878</b>	<b>4.724.133.106</b>	<b>0</b>	<b>71.527.691.234</b>	<b>4.228.613.165</b>	<b>40.354.093.556</b>	<b>31.173.597.819</b>
<b>31.05.53</b>		<b>INSTALASI SAMBUNGAN KE RUMAH</b>														
31.05.53	1	Instalasi sambungan ke rumah	0	Unit	10	1985	12,5	296.050	296.040	10	0	0	296.050	0	296.040	10
31.05.53	2	Pemasangan untuk di Pasar Kreneng Investasi dari PDAM Kabupaten Badung	0	Unit	12	1985	12,5	138.138	138.128	10	0	0	138.138	0	138.128	10
31.05.53	3	Instalasi sambungan ke rumah	360	Unit	08	1987	12,5	7.200.000	7.199.990	10	0	0	7.200.000	0	7.199.990	10
31.05.53	4	Penyertaan aktiva dari PPSAB Bali ke PDAM Badung	0	Unit	12	1992	12,5	25.832.331	25.832.321	10	0	0	25.832.331	0	25.832.321	10
31.05.53	5	Penyertaan aktiva dari PPSAB Bali ke PDAM Badung	0	Unit	12	1992	12,5	19.772.500	19.772.490	10	0	0	19.772.500	0	19.772.490	10
31.05.53	6	Pekerjaan pengadaan sambungan rumah di Mengwi	600	Unit	12	1995	12,5	64.501.800	64.501.790	10	0	0	64.501.800	0	64.501.790	10
31.05.53	7	Pekerjaan pengadaan sambungan rumah di Sangeh	50	Unit	12	1995	12,5	5.772.000	5.771.990	10	0	0	5.772.000	0	5.771.990	10
31.05.53	8	Pekerjaan pengadaan sambungan rumah di Petang	300	Unit	12	1995	12,5	33.485.100	33.485.090	10	0	0	33.485.100	0	33.485.090	10
31.05.53	9	Penyerahan pengelolaan sarana penyediaan air bersih di Ds. Pecatu dari Kep. Dinas PU Propinsi Bali Cabang Badung sesuai dengan BA No : 602.1/145-ABP/CK tgl. 26 Pebruari 1996 oleh PT. Ubung Raya	0	Unit	09	1998	12,5	15.599.170	15.599.160	10	0	0	15.599.170	0	15.599.160	10
31.05.53	10	Penyerahan pengelolaan sarana penyediaan air di Ds. Pendarungan Kec. Abiansemal Kab. Badung dari Proyek Penyediaan Air Bersih Pedesaan sesuai BA No : 690/260/ABP-III/1998 tgl. 17 Januari 1998	0	Unit	09	1998	12,5	15.000.000	14.999.990	10	0	0	15.000.000	0	14.999.990	10
								<b>187.597.090</b>	<b>187.596.990</b>	<b>100</b>	<b>0</b>	<b>0</b>	<b>187.597.090</b>	<b>0</b>	<b>187.596.990</b>	<b>100</b>
<b>31.05.60</b>		<b>LEDING UMUM</b>														
31.05.60	1	Kran umum Lukluk	0	Buah	11	1982	12,5	206.008	205.998	10	0	0	206.008	0	205.998	10
31.05.60	2	Pemasangan kran umum di Darmasaba	0	Buah	04	1983	12,5	1.797.336	1.797.326	10	0	0	1.797.336	0	1.797.326	10
31.05.60	3	Kran umum Br. Penjahitan	0	Buah	06	1983	12,5	83.606	83.596	10	0	0	83.606	0	83.596	10
31.05.60	4	Pemasangan water meter Darmasaba a/n : PDAM Kabupaten Badung	0	Buah	06	1986	12,5	97.050	97.040	10	0	0	97.050	0	97.040	10
31.05.60	5	Pemasangan / pengadaan kran umum di balance tank ( penyesuaian koreksi akuntan )	0	Buah	08	1987	12,5	134.325	134.315	10	0	0	134.325	0	134.315	10
31.05.60	6	Kran / hydrant umum ( pengadaan dan pemasangan kran umum ) koreksi akuntan	13	Buah	08	1987	12,5	6.500.000	6.499.990	10	0	0	6.500.000	0	6.499.990	10
31.05.60	7	Pemasangan kran umum Petang	4	Unit	03	1989	12,5	257.360	257.350	10	0	0	257.360	0	257.350	10
31.05.60	8	Pemasangan kran umum	0	Unit	01	1990	12,5	419.726	419.716	10	0	0	419.726	0	419.716	10
31.05.60	9	Pembuatan kran umum dan terminal air	0	Unit	12	1992	12,5	73.968.000	73.967.990	10	0	0	73.968.000	0	73.967.990	10
31.05.60	10	Pembuatan kran umum di Desa Carangsari	0	Unit	12	1992	12,5	1.480.000	1.479.990	10	0	0	1.480.000	0	1.479.990	10
31.05.60	11	Penyertaan aktiva dari PPSAB Bali ke PDAM Badung	0	Unit	12	1992	12,5	3.167.175	3.167.165	10	0	0	3.167.175	0	3.167.165	10
31.05.60	12	Penyertaan aktiva dari PPSAB Bali ke PDAM Badung	0	Unit	12	1992	12,5	3.200.000	3.199.990	10	0	0	3.200.000	0	3.199.990	10
31.05.60	13	Penyertaan aktiva dari PPSAB Bali ke PDAM Badung	0	Unit	12	1992	12,5	3.205.400	3.205.390	10	0	0	3.205.400	0	3.205.390	10
31.05.60	14	Pembuatan kran umum	0	Unit	07	1993	12,5	1.650.000	1.649.990	10	0	0	1.650.000	0	1.649.990	10
31.05.60	15	Pembuatan kran umum di Desa Kerobokan	0	Unit	07	1993	12,5	1.500.000	1.499.990	10	0	0	1.500.000	0	1.499.990	10
31.05.60	16	Pembuatan kran umum di Desa Munggu	6	Unit	04	1994	12,5	2.094.000	2.093.990	10	0	0	2.094.000	0	2.093.990	10
31.05.60	17	Pembuatan kran umum di Desa Buduk	5	Unit	04	1994	12,5	1.740.000	1.739.990	10	0	0	1.740.000	0	1.739.990	10

Perk	No.	Nama Rincian	Vol	Sat	Bln	Thn	Pro	Nilai Perolehan 2020	Akumulasi Penyusutan 2020	Nilai Buku 2020	Penambahan	Pengurangan	Nilai Perolehan 2021	Penyusutan s/d Des 2021	Akumulasi Penyusutan 2021	Nilai Buku 2021
31.05.60	18	Pembuatan kran umum di Desa Dalung	5	Unit	04	1994	12,5	1.776.365	1.776.355	10	0	0	1.776.365	0	1.776.355	10
31.05.60	19	Pembuatan kran umum di Desa Sempidi	10	Unit	04	1994	12,5	3.050.000	3.049.990	10	0	0	3.050.000	0	3.049.990	10
31.05.60	20	Pembuatan kran umum di Desa Kapal	0	Unit	08	1994	12,5	1.748.000	1.747.990	10	0	0	1.748.000	0	1.747.990	10
31.05.60	21	Pembuatan kran umum di Desa Ayunan Taman a/n : CV. Nusantara Utama BA No : 07/BAST/BPSAB/II/94	0	Unit	12	1994	12,5	1.851.000	1.850.990	10	0	0	1.851.000	0	1.850.990	10
31.05.60	22	Pembuatan kran umum di Mengwi	0	Unit	12	1994	12,5	776.000	775.990	10	0	0	776.000	0	775.990	10
31.05.60	23	Penyerahan pengelolaan sarana air bersih di Desa Pecatu dari Kep. Dinas Pekerjaan Umum Propinsi Bali Cabang Badung, sesuai dengan BA No :602.1/145-ABP/CK tgl. 26 Pebruari 1998 oleh PT. Ubung Raya	0	Unit	09	1998	12,5	8.756.000	8.755.990	10	0	0	8.756.000	0	8.755.990	10
31.05.60	24	Penyerahan pengelolaan sarana air bersih di Desa Ungasan dari Kep. Dinas Pekerjaan Umum Propinsi Bali Cabang Badung, sesuai dengan BA No :602.1/213-ABP/CK tgl. 7 Maret 1995 oleh CV. Cupu Manik	0	Unit	09	1998	12,5	7.640.000	7.639.990	10	0	0	7.640.000	0	7.639.990	10
31.05.60	25	Penyerahan asSet dari PPSAB atas pembuatan kran umum di Desa Jagapati Kabupaten Badung, sesuai dengan BAST No : 670/199/ABP.I/99 tanggal 22 Januari 1999	2	Unit	08	1999	12,5	740.000	740.000	0	0	0	740.000	0	740.000	0
31.05.60	26	Penyerahan asSet dari PPSAB atas pembuatan kran umum di Desa Abiansemal dan Taman Kabupaten Badung, sesuai dengan BAST No : 690/198/ABP.II/1999 tanggal 18 Pebruari 1999	2	Unit	08	1999	12,5	800.000	800.000	0	0	0	800.000	0	800.000	0
31.05.60	27	Penyerahan asSet dari PPSAB atas pembuatan kran umum di Desa Sedang dan Angantaka , sesuai dengan BAST No : 690/167/ABP.I/1999 tanggal 26 Januari 1999	2	Unit	08	1999	12,5	1.150.000	1.150.000	0	0	0	1.150.000	0	1.150.000	0
31.05.60	28	Pemasangan water meter di pemandian umum Blusung			03	1986	12,5	47.595	47.585	10	0	0	47.595	0	47.585	10
31.05.60	29	Pengadaan dan Pemasangan Kran Umum di di kecamatan Abian semal. ( APBD. Kabupaten Badung TA. 2000 ).	5	Unit	01	2005	12,5	5.043.000	5.043.000	10	0	0	5.043.000	0	5.043.000	10
								<b>134.877.946</b>	<b>134.877.696</b>	<b>230</b>	<b>0</b>	<b>0</b>	<b>134.877.946</b>	<b>0</b>	<b>134.877.696</b>	<b>230</b>
<b>31.05.70</b>		<b>SALURAN AIR PEMADAM KEBAKARAN</b>														
31.05.70	1	Penyertaan aktiva dari PPSAB Bali ke PDAM Badung	0	Unit	12	1992	12,5	2.429.790	2.429.780	10	0	0	2.429.790	0	2.429.780	10
31.05.70	2	Penyertaan aktiva dari PPSAB Bali ke PDAM Badung	0	Unit	12	1992	12,5	2.440.570	2.440.560	10	0	0	2.440.570	0	2.440.560	10
31.05.70	3	P.A.pek. pemasangan pipa hidran di IPA Estuary sesuai dengan SPK Nomor: PDAM.07.1/Dir.02/VI/2009 tanggal 15 Juni 2009, CV. Anugerah Agung Jl.Imam Bonjol 96a Dps	0	Unit	11	2009	12,5	12.765.000	9.887.828	2.877.172	0	0	12.765.000	359.647	10.247.475	2.517.525
								<b>17.635.360</b>	<b>14.758.168</b>	<b>2.877.192</b>	<b>0</b>	<b>0</b>	<b>17.635.360</b>	<b>359.647</b>	<b>15.117.815</b>	<b>2.517.545</b>
<b>31.05.80</b>		<b>JEMBATAN PIPA</b>														
31.05.80	1	Penyerahan pengelolaan sarana air bersih Kabupaten Badung di Nusa Dua Kecamatan Kuta sesuai dengan BA No : 02/BA-PP/PPPAB/97 tanggal 21 Juli 1997 oleh CV. Widya Karya	0	Unit	09	1998	12,5	167.980.933	167.980.923	10	0	0	167.980.933	0	167.980.923	10
31.05.80	2	Serah terima asSet sarana air bersih Badung Selatan (PT. Adhi Karya) BAST : 1287 Th.2017 (JU :12/BJ/07/17)	1	Unit	07	2017	12,5	1.189.492.980	442.429.823	747.063.157	0	0	1.189.492.980	93.382.895	535.812.718	653.680.262
								<b>1.357.473.913</b>	<b>610.410.747</b>	<b>747.063.167</b>	<b>0</b>	<b>0</b>	<b>1.357.473.913</b>	<b>93.382.895</b>	<b>703.793.642</b>	<b>653.680.272</b>
<b>31.05.90</b>		<b>INSTALASI TRANSMISI DAN DISTRIBUSI LAINNYA</b>														
31.05.90	1	Pipa plastik 1/2"	36875	M	12	1976	12,5	19.912.500	19.912.490	10	0	0	19.912.500	0	19.912.490	10
31.05.90	2	Pipa plastik 1/2"	10000	M	12	1977	12,5	11.250.000	11.249.990	10	0	0	11.250.000	0	11.249.990	10
31.05.90	3	Pipa plastik 3/4"	24	M	01	1979	12,5	26.990	26.990	10	0	0	26.990	0	26.990	10
31.05.90	4	Pipa plastik 3/4"	1872	M	11	1979	12,5	12.091.650	12.091.640	10	0	0	12.091.650	0	12.091.640	10
31.05.90	5	Pipa GWI 2"	30	M	08	1980	12,5	218.745	218.735	10	0	0	218.745	0	218.735	10
31.05.90	6	Pipa PVC 1"	15	M	11	1980	12,5	70.275	70.265	10	0	0	70.275	0	70.265	10
31.05.90	7	Pipa PVC 1/2"	860	M	12	1980	12,5	3.476.980	3.476.970	10	0	0	3.476.980	0	3.476.970	10

Perk	No.	Nama Rincian	Vol	Sat	Bln	Thn	Pro	Nilai Perolehan 2020	Akumulasi Penyusutan 2020	Nilai Buku 2020	Penambahan	Pengurangan	Nilai Perolehan 2021	Penyusutan s/d Des 2021	Akumulasi Penyusutan 2021	Nilai Buku 2021
31.05.90	8	Water leak detektor	1	Unit	11	1982	12,5	1.415.000	1.414.990	10	0	0	1.415.000	0	1.414.990	10
31.05.90	9	Elektronik stand detektor	1	Unit	11	1982	12,5	265.000	264.990	10	0	0	265.000	0	264.990	10
31.05.90	10	Pemasangan strainer di Gedung Keuangan	0		12	1989	12,5	19.204.900	19.204.890	10	0	0	19.204.900	0	19.204.890	10
31.05.90	11	Pembuatan vit valve dan selubung pipa serta pemindahan jaringan pipa di Jalan By Pass Nusa Dua dan Jalan Imam Bonjol	0		11	1993	12,5	95.850.000	95.849.990	10	0	0	95.850.000	0	95.849.990	10
31.05.90	12	Pembuatan vit valve dan perbaikan tutup vit valve	0		11	1993	12,5	4.325.000	4.324.990	10	0	0	4.325.000	0	4.324.990	10
31.05.90	13	Pembuatan vit valve di Desa Petang Sanghyang Padang Sambian	0		11	1993	12,5	4.376.000	4.375.990	10	0	0	4.376.000	0	4.375.990	10
31.05.90	14	Pembuatan vit valve dan renovasi jaringan pipa distribusi di Desa Sembung Mengwi a/n : CV. Cipta Sarana Teknik	0		12	1994	12,5	16.591.975	16.591.965	10	0	0	16.591.975	0	16.591.965	10
31.05.90	15	Pengangkatan pit - pit di Denpasar	0		08	1996	12,5	7.148.000	7.147.990	10	0	0	7.148.000	0	7.147.990	10
31.05.90	16	Pembuatan Duicher di DP3	0		08	1996	12,5	3.690.000	3.689.990	10	0	0	3.690.000	0	3.689.990	10
31.05.90	17	Pembuatan Pit Water Meter di Desa Sulangai Kecamatan Petang	0		05	2000	12,5	1.545.000	1.544.990	10	0	0	1.545.000	0	1.544.990	10
31.05.90	18	Kor. Audit Th.Bk atas inst. Tnh. Wuk yg tlh selesai,ctt : Dikor. lagi krn kelebihan pembentukan semula Rp.12.025.026 (kor. audit),seharusnya Rp.10.681.156 krn ada BPM tgl. 7/6/01 sebesar Rp.1.343.870	0		12	2000	12,5	10.681.156	10.681.146	10	0	0	10.681.156	0	10.681.146	10
31.05.90	19	Penyempurnaan sistem distribusi / interkoneksi di Badung Kota.	1	Unit	12	2002	12,5	145.430.000	145.429.990	10	0	0	145.430.000	0	145.429.990	10
31.05.90	20	P.A. atas Penyempurnaan sistem jaringan transmisi & distribusi Interconnection. Di Br. Pendem Desa Dalung.	1	Unit	07	2003	12,5	83.664.704	83.664.704	10	0	0	83.664.704	0	83.664.704	10
31.05.90	21	Pemas. 1 Unit pompa TB			10	2011	12,5	257.125.000	168.774.558	88.350.442	0	0	257.125.000	11.043.805	179.818.363	77.306.637
31.05.90	22	Pemas. 1 Unit pompa NuansanJimbaran			12	2011	12,5	515.520.833	338.383.278	177.137.555	0	0	515.520.833	22.142.194	360.525.472	154.995.361
31.05.90	23	pemas. 1 Unit pompa TB			8	2011	12,5	343.583.334	225.525.037	118.058.297	0	0	343.583.334	14.757.287	240.282.324	103.301.010
31.05.90	24	Pems vale Puri Gading			12	2005	12,5	6.529.767	4.286.081	2.243.696	0	0	6.529.767	2.243.686	6.529.767	10
31.05.90	25	Pems valve Pesanggaran			12	2005	12,5	5.612.031	3.683.688	1.928.353	0	0	5.612.031	1.928.343	5.612.031	10
31.05.90	26	Pemasangan Hoist W. Site			12	2008	12,5	44.800.000	29.406.321	15.393.679	0	0	44.800.000	1.924.210	31.330.531	13.469.469
31.05.90	27	P.A. Pekerjaan dan Pemasangan Pompa dan Motor Vertikal Turbin Untuk Sistem 2 IPP Teluk Benoa PDAM Tirta Manqutama Kab. Badung Atas	1	Unit	12	2019	12,5	2.464.164.663	330.480.417	2.133.684.246	0	0	2.464.164.663	266.710.531	597.190.948	1.866.973.715
31.05.90	28	P.A.Pengadaan Leakage Colerator Untukl NRW Distribusi dan Perawatan Atas BPP No : 20002/BPP/07/2020 Tgl : 02/07/2020	1	Unit	7	2020	12,5	265.100.000	16.568.750	248.531.250			265.100.000	31.066.406	47.635.156	217.464.844
31.05.90	29	P.A.Pengadaan Leakage Colerator Untukl NRW Distribusi dan Perawatan Atas BPP No : 20004/BPP/12/2020 Tgl : 28/12/2020	1	Unit	12	2020	12,5	168.520.000	1.755.417	166.764.583			168.520.000	20.845.573	22.600.990	145.919.010
31.05.90	30	P.A.Pengadaan Level control manual Untuk Distribusi dan Perawatan Atas BPP No : 20003/BPP/12/2020 Tgl : 02/07/2020	1	Unit	12	2020	12,5	131.175.000	1.366.406	129.808.594			131.175.000	16.226.074	17.592.480	113.582.520
								<b>4.643.364.513</b>	<b>1.561.463.648</b>	<b>3.081.900.895</b>	<b>0</b>	<b>0</b>	<b>4.643.364.513</b>	<b>388.888.108</b>	<b>1.950.351.756</b>	<b>2.693.012.787</b>
<b>31.05.91</b>		<b>INSTALASI BOOSTER</b>														
31.05.91	1	Radiator Diesel Mercedes Bend m 402 cylinder 1500 Rpm	0		06	1989	25	3.712.500	3.712.490	10	0	0	3.712.500	0	3.712.490	10
31.05.91	2	Penyerahan pengelolaan sarana air bersih di Ds.Jimbaran/Kamp. Unud Kab. Bdg dr Proy. Penyediaan Air Bersih Pedesaan Dns.PU Bali,sesuai dng. BA No:690/219/ABP-XII/T/97 tgl. 5/12/97 oleh CV. Merta Gati	0		09	1998	25	6.270.000	6.269.990	10	0	0	6.270.000	0	6.269.990	10
31.05.91	3	Genzet Reservoir Ungasan				2008	25	193.639.583	193.639.573	10	0	0	193.639.583	0	193.639.573	10
31.05.91	4	Genzet Kori Nuansa Jimbaran				2008	25	146.666.667	146.666.657	10	0	0	146.666.667	0	146.666.657	10
31.05.91	5	Pems pipa dr pompa taman giri ke reservoir				2008	25	71.368.218	71.368.208	10	0	0	71.368.218	0	71.368.208	10
31.05.91	6	Pengadaam Gardu Teluk Benoa			11	2005	25	504.270.834	504.270.824	10	0	0	504.270.834	0	504.270.824	10
31.05.91	7	Pengadaan Panel Pompa TB			12	2012	25	2.770.833.334	2.770.833.334	10	0	0	2.770.833.334	0	2.770.833.334	10
								<b>3.696.761.136</b>	<b>3.696.761.076</b>	<b>10</b>	<b>0</b>	<b>0</b>	<b>3.696.761.136</b>	<b>0</b>	<b>3.696.761.076</b>	<b>10</b>
<b>31.05.92</b>		<b>POMPA TRANSMISI DAN DISTRIBUSI</b>														
31.05.92	1	Pemasangan pompa penguat tekanan air	1	Unit	11	1986	12,5	12.866.364	12.866.354	10	0	0	12.866.364	0	12.866.354	10
31.05.92	2	Pengadaan dan pemasangan pompa 2,5 Volt	0		07	1993	12,5	1.001.000	1.000.990	10	0	0	1.001.000	0	1.000.990	10



Perk	No.	Nama Rincian	Vol	Sat	Bln	Thn	Pro	Nilai Perolehan 2020	Akumulasi Penyusutan 2020	Nilai Buku 2020	Penambahan	Pengurangan	Nilai Perolehan 2021	Penyusutan s/d Des 2021	Akumulasi Penyusutan 2021	Nilai Buku 2021
31.05.92	3	Pompa Sentrifugal Multi Stage Motor Power 15 KW / 2 Hp Phase 3 x 220 V / 380 V 50 Hz	0		12	1993	12,5	14.960.000	14.959.990	10	0	0	14.960.000	0	14.959.990	10
31.05.92	4	Mesin Pompa Air merk Honda Gx 120 4 PK lengkap dengan selang spiral 2"	1	Unit	10	1996	12,5	1.092.630	1.092.620	10	0	0	1.092.630	0	1.092.620	10
31.05.92	5	Penyerahan pengelolaan sarana air bersih di Ds. Pecatu dari Kepala Dinas.PU Propinsi Bali Cabang Badung, sesuai dng. BA No : 602.1/145-ABP/CK tgl. 26 Pebruari 1998 oleh PT. Ubung Raya	0		09	1998	12,5	28.573.600	28.573.590	10	0	0	28.573.600	0	28.573.590	10
31.05.92	6	Penyerahan pengelolaan sarana air bersih di Ds.Jimbaran/Kamp. Unud Kab. Bdg dr Proy. Penyediaan Air Bersih Pedesaan Dns.PU Bali,sesuai dng. BA No:690/219/ABP-XII/T/97 tgl. 5/12/97 oleh CV. Merta Gati	0		09	1998	12,5	88.730.000	88.729.990	10	0	0	88.730.000	0	88.729.990	10
31.05.92	7	Pompa Air 2" lengkap Selang	2	Unit	03	2002	12,5	5.940.000	5.939.990	10	0	0	5.940.000	0	5.939.990	10
<b>TOTAL</b>								<b>153.163.594</b>	<b>153.163.524</b>	<b>70</b>	<b>0</b>	<b>0</b>	<b>153.163.594</b>	<b>0</b>	<b>153.163.524</b>	<b>70</b>
								<b>369.318.937.820</b>	<b>213.086.318.562</b>	<b>156.232.619.899</b>	<b>41.333.503.314</b>	<b>0</b>	<b>410.652.441.134</b>	<b>21.129.101.905</b>	<b>234.215.420.467</b>	<b>176.437.021.109</b>
<b>31.06.10</b>	<b>BANGUNAN KANTOR</b>															
31.06.10	1	Penataan Halaman & Pembuatan Padmasana & Tugu Karang Kantor PDAM Jalan Bedahulu	0		12	1988	5	31.900.000	31.899.990	10	0	0	31.900.000	0	31.899.990	10
31.06.10	2	Pembuatan Sketsel di Kantor PDAM Kabupaten Badung Jalan Bedahulu	0		11	1988	5	4.909.500	4.909.490	10	0	0	4.909.500	0	4.909.490	10
31.06.10	3	Pembuatan tembok Batas garase dan ruang jaga	0			1990	5	15.350.000	15.349.990	10	0	0	15.350.000	0	15.349.990	10
31.06.10	4	Pembangunan gedung 2 lantai di Jalan Bedahulu	0		12	1992	5	220.000.000	219.999.990	10	0	0	220.000.000	0	219.999.990	10
31.06.10	5	Bangunan Kantor	0		12	1992	5	12.397.000	12.396.990	10	0	0	12.397.000	0	12.396.990	10
31.06.10	6	Pembuatan tembok keliling Padmasana di Kantor Unit Petang	0		11	1994	5	24.988.000	24.987.976	24	0	0	24.988.000	0	24.987.976	24
31.06.10	7	Pembuatan tembok keliling sumur bor produksi Tegal Saet Kelurahan Kapal Kecamatan Mengwi	0		12	1994	5	13.925.000	13.924.970	30	0	0	13.925.000	0	13.924.970	30
31.06.10	8	Pembuatan drainage keliling dan pemasangan trotoar di Kantor PDAM Jalan Bedahulu	0		12	1994	5	13.070.000	13.069.988	12	0	0	13.070.000	0	13.069.988	12
31.06.10	9	Pembuatan senderan candi Bentar di mata air Dungun	0		12	1995	5	5.286.000	5.285.990	10	0	0	5.286.000	0	5.285.990	10
31.06.10	10	Pembuatan garase di Kantor PDAM	0			1981	5	1.112.000	1.111.990	10	0	0	1.112.000	0	1.111.990	10
31.06.10	11	Pembuatan garase sepeda motor	0		12	1982	5	1.678.000	1.677.990	10	0	0	1.678.000	0	1.677.990	10
31.06.10	12	Perencanaan gedung teknik dua lantai di PDAM Badung	0		08	1990	5	14.828.780	14.828.770	10	0	0	14.828.780	0	14.828.770	10
31.06.10	13	Pembuatan ruang tunggu, tembok penyengker Padmasana	0			1990	5	6.050.000	6.049.990	10	0	0	6.050.000	0	6.049.990	10
31.06.10	14	Pengembangan tembok belakang Bale Gong rumah jaga Satpam	0		12	1992	5	65.003.370	65.003.360	10	0	0	65.003.370	0	65.003.360	10
31.06.10	15	Ruang Kepala Cabang Badung Jalan Bedahulu Denpasar	0		04	1997	5	4.292.000	4.291.990	10	0	0	4.292.000	0	4.291.990	10
31.06.10	16	Landscape PDAM Badung Jalan Bedahulu Denpasar	0		12	1997	5	2.154.000	2.153.990	10	0	0	2.154.000	0	2.153.990	10
31.06.10	17	Bangunan Kantor PDAM Badung Jalan Bedahulu 3, SPK No : PDAM.27.1/Dir.02/97	0		03	1998	5	83.424.000	83.424.000	0	0	0	83.424.000	0	83.424.000	0
31.06.10	18	Renovasi Kantor PDAM Badung di Instalasi Blusung SPK No : PDAM.03.1/Dir.02/98	0		07	1998	5	51.551.000	51.551.000	0	0	0	51.551.000	0	51.551.000	0
31.06.10	19	Pintu besi grill dan pagar tembok pengaman di Kantor PDAM Badung	0		08	1998	5	8.236.000	8.236.000	0	0	0	8.236.000	0	8.236.000	0
31.06.10	20	Pembuatan Emperan Loket Pembayaran dan pembuatan SchetSet di PDAM Badung Jalan Bedahulu	0		11	1998	5	12.533.600	12.533.590	10	0	0	12.533.600	0	12.533.590	10
31.06.10	21	Pekerjaan pembuatan Ruang Operasional Distribusi dan perawatan di PDAM Badung	0		07	2000	5	18.359.000	18.359.000	0	0	0	18.359.000	0	18.359.000	0
31.06.10	22	Pekerjaan renovasi dan perluasan bangunan gedung Kantor PDAM Badung, Pengurangan karena : Pengembalian kelebihan pembayaran (JPK Tanggal 9 Maret 2001)	0		03	2001	5	487.473.000	487.472.990	10	0	0	487.473.000	0	487.472.990	10
31.06.10	23	Pembuatan Bak Sampah di PDAM Badung	0		10	2000	5	1.452.000	1.452.000	0	0	0	1.452.000	0	1.452.000	0
31.06.10	24	Reklasifikasi perencanaan , pengawasan dan renovasi gedung kantor yang telah dibukukan sebagai beban ditanggihkan	0		12	2000	5	113.037.000	113.037.000	10	0	0	113.037.000	0	113.037.000	10

Perk	No.	Nama Rincian	Vol	Sat	Bln	Thn	Pro	Nilai Perolehan 2020	Akumulasi Penyusutan 2020	Nilai Buku 2020	Penambahan	Pengurangan	Nilai Perolehan 2021	Penyusutan s/d Des 2021	Akumulasi Penyusutan 2021	Nilai Buku 2021
31.06.10	25	Pembuatan rumah genzet di Kantor PDAM Badung Jalan Bedahulu 3 Denpasar	0		07	2001	5	6.650.000	6.650.000	10	0	0	6.650.000	0	6.650.000	10
31.06.10	26	Pembuatan Padmasari dan Tugu Karang di IPA Estuary	0		12	2001	5	450.000.000	450.000.000	10	0	0	450.000.000	0	450.000.000	10
31.06.10	27	Pekerjaan Pembuatan Sketsel / Penyekat di Ruang Perawatan	1	Unit	09	2002	10	1.525.700	1.525.690	10	0	0	1.525.700	0	1.525.690	10
31.06.10	28	Pembangunan kantor Unit abian semal.	1	Unit	11	2002	5	62.560.000	56.825.333	5.734.667	0	0	62.560.000	3.128.000	59.953.333	2.606.667
31.06.10	29	Pembuatan pagar, Padmasari & tugu karang di Unit Abiansemal.	1	Unit	12	2002	5	85.000.000	76.854.167	8.145.833	0	0	85.000.000	4.250.000	81.104.167	3.895.833
31.06.10	30	Pembuatan latar Podium di lantai II Kantor PDAM. Badung.	1	Unit	12	2002	5	9.702.000	8.772.225	929.775	0	0	9.702.000	485.100	9.257.325	444.675
31.06.10	31	Pembuatan Sketsel di Lantai II di Kantor PDAM. Badung.	1	Unit	12	2002	5	2.310.000	2.088.625	221.375	0	0	2.310.000	115.500	2.204.125	105.875
31.06.10	32	Renovasi Kantor Unit Petang.	1	Unit	12	2002	5	13.761.000	12.442.238	1.318.763	0	0	13.761.000	688.050	13.130.288	630.713
31.06.10	33	Renovasi kantor DP. 8 Kapal. Sesuai dengan SPK.No. PDAM.22/ DIR.02/ 03.	1	Unit	06	2003	5	11.330.000	9.960.958	1.369.042	0	0	11.330.000	566.500	10.527.458	802.542
31.06.10	34	Pemasangan beBatuan dan tembok penyengker di kantor Unit PAM II Darmasaba.	0		08	2003	5	1.339.000	1.166.046	172.954	0	0	1.339.000	66.950	1.232.996	106.004
31.06.10	35	Pembentukan aktiva atas pembuatan pagar dan site di gudang Belusung.	1	Unit	06	2004	5	141.500.000	117.327.083	24.172.917	0	0	141.500.000	7.075.000	124.402.083	17.097.917
31.06.10	36	Pembuatan Sketsel di ruang Dirtek, Perencanaan, Personalia. Kabag. Umum dan pembaca meter.	5	Unit	01	2005	5	28.497.000	22.797.600	5.699.400	0	0	28.497.000	1.424.850	24.222.450	4.274.550
31.06.10	37	pembentukan aktiva atas renovasi ruang satpam SPK No.PDAM.12/DIR.02/2005 tanggal 28 Februari 2005	1	Unit	05	2005	5	31.442.000	24.629.567	6.812.433	0	0	31.442.000	1.572.100	26.201.667	5.240.333
31.06.10	38	PA atas pembuatan pelinggih & tembok penyengker Padmasana PDAM Badung	0		11	2005	5	331.230.000	251.182.750	80.047.250	0	0	331.230.000	16.561.500	267.744.250	63.485.750
31.06.10	39	PA atas pekerjaan renovasi ruang Direktur Utama sesuai kontrak no: PDAM.30.2/Dir.03/2005 (I),009/Kantr/AJ/VI/2005 (II), tanggal 22 Juni 2005	1	Unit	12	2005	5	71.815.000	54.160.479	17.654.521	0	0	71.815.000	3.590.750	57.751.229	14.063.771
31.06.10	40	PA atas pekerjaan pembuatan emper & teras di Unit Petang sesuai SPK No ; PDAM.32.01/Dir.02/2005 tanggal 20 Juni 2005 (CV Niti Graha)	0		12	2005	5	27.171.000	20.491.463	6.679.538	0	0	27.171.000	1.358.550	21.850.013	5.320.988
31.06.10	44	P.A atas pengadaan Pelinggih di Sumur Bor Batan Buah Abiansemal	0		08	2006	5	3.600.000	2.595.000	1.005.000	0	0	3.600.000	180.000	2.775.000	825.000
31.06.10	45	P.A atas renovasi bangunan PAM II Darmasaba sesuai kontrak nomor : PDAM.44.2/Dir.03/2005(I),073/Kontr/MW/XI/2005(II) tgl 5 September 2006	1	Unit	01	2007	5	199.457.000	139.619.900	59.837.100	0	0	199.457.000	9.972.850	149.592.750	49.864.250
31.06.10	46	P.A atas renovasi Gedung Dharma Wanita PDAM Badung	1	Unit	01	2007	5	19.526.000	13.668.200	5.857.800	0	0	19.526.000	976.300	14.644.500	4.881.500
31.06.10	47	P.A atas Penataan ruang kantor PDAM Badung di Jl. Bedahulu	1	Unit	01	2007	10	63.528.000	63.528.000	0	0	0	63.528.000	0	63.528.000	0
31.06.10	48	P.A atas pekerjaan void di kantor PDAM Badung sesuai kontrak no :PDAM.24.2/Dir.03/2006(I), 032/IV/DGK/KONTR/2006(II) tgl 26 April 2006 (CV Dwi Guna Karya / S543)	0		02	2007	5	54.918.000	35.696.700	19.221.300	0	0	54.918.000	2.745.900	38.442.600	16.475.400
31.06.10	49	P.A atas pembuatan sketsel di kantor Unit Abiansemal sesuai SPK no; PDAM.15.1/Dir.02/2006 tgl 23 Maret 2006 (CV Kerta Yasa / S 599)	0		02	2007	10	17.389.000	17.388.990	10	0	0	17.389.000	0	17.388.990	10
31.06.10	50	P.A atas pekerjaan renovasi KM / WC lantai I & II di Jl. Bedahulu 3 sesuai dengan SPK Nomor : PDAM.54.1/Dir.02/2006 tgl 6/10/2006 (CV Kerta Yasa)	0		04	2007	5	40.733.000	28.003.937	12.729.063	0	0	40.733.000	2.036.650	30.040.587	10.692.413
31.06.10	51	P.A atas pekerjaan pembuatan pos satpam di Gudang Belusung Jl. Antasura sesuai dengan SPK nomor : PDAM.33.1/Dir.02/2006 tgl 3/11/06 (CV Mertha Gati)	1	Unit	04	2007	5	26.732.000	18.378.250	8.353.750	0	0	26.732.000	1.336.600	19.714.850	7.017.150
31.06.10	52	P.A atas pekerjaan pembuatan drainase, renovasi kamar mandi & penataan ruang distribusi sesuai dgn SPK nomor : PDAM.31.1/Dir.02/2006 tgl 30/08/2006 (CV Bali Gading)	0		05	2007	5	14.726.000	10.062.767	4.663.233	0	0	14.726.000	736.300	10.799.067	3.926.933

Perk	No.	Nama Rincian	Vol	Sat	Bln	Thn	Pro	Nilai Perolehan 2020	Akumulasi Penyusutan 2020	Nilai Buku 2020	Penambahan	Pengurangan	Nilai Perolehan 2021	Penyusutan s/d Des 2021	Akumulasi Penyusutan 2021	Nilai Buku 2021
31.06.10	53	P.A atas pekerjaan penataan ruang di Jl.Bedahulu no.3 sesuai dgn kontrak nomor : PDAM.60.2/DIR.03/2006 (I),006/X/AJ/KONT/2006 (II) tgl 19/10/06 (CV Ardiana Jaya)	0		05	2007	10	73.204.000	73.203.990	10	0	0	73.204.000	0	73.203.990	10
31.06.10	54	P.A. atas Pek.perbaikan plafond dan penataan ruang di kantor PDAM Badung jl.Bedahulu 3 Dps sesuai dengan kontrak no.PDAM. 36.2/Dir 03/2007(I) 014/AJ/VI/Kontr/2007. 29 juni 2007 CV. Ardiana Jaya S.532	0		11	2007	10	64.329.000	64.329.000	0	0	0	64.329.000	0	64.329.000	0
31.06.10	55	P.A. atas pekerjaan Renovasi kantor Unit Mengwi di Jl. raya Dps kapal sesuai dengan SPK No PDAM 38.1 Dir 02 /2007 18/09/07 CV. Nagata Karya Jl. A yani Gq. wahyu 15 Dps S 610	1	Unit	12	2007	5	27.040.000	17.688.667	9.351.333	0	0	27.040.000	1.352.000	19.040.667	7.999.333
31.06.10	56	P.A.atas Pek pembuatan gudang terbuka di gudang Belusung PDAM Badung sesuai dg kontrak no.PDAM 54.2/Dir 03/07(I) 016 /AJ/ VII/KONTR/07(II)31 /8/07 CV Ardiana Jaya jl.Dps tab Br Grokqak S 532	1	Unit	12	2007	5	55.875.000	36.551.563	19.323.438	0	0	55.875.000	2.793.750	39.345.313	16.529.688
31.06.10	57	P.A.atas pek. pembuatan dan penataan hal diJl.Bedahulu no.3 Dps dg.kontrak no.PDAM 78.2/ dir 03/07 (i),17/XII/MTG/Kontr/2007(II) 3/12/07 CV.Merta Gati Jl. Dps Lukluk S 107	1	Unit	12	2007	5	66.325.000	43.387.604	22.937.396	0	0	66.325.000	3.316.250	46.703.854	19.621.146
31.06.10	58	Pembuatan tembok penyengker di jl. Bedahulu No.3 Dps. sesuai dengan kontrak no. PDAM 84.2/Dir 03/2007(I) 118/AM/XII/KONTR/2007 Tgl 14/12/2007( CV Ayu Merta ) S 354	45	m2	03	2008	5	272.251.000	174.694.392	97.556.608	0	0	272.251.000	13.612.550	188.306.942	83.944.058
31.06.10	59	P.A. pek. penataan Lanscape dan pembuatan air tumpah disebelah barat Bale bengong dan parkir Distribusi /Produksi SPK PDAM 16.1/Dir02/VI/2008,30/06/08,CV. Mertha Gati, Lukluk S,107	1	Unit	08	2008	10	41.613.000	41.613.000	0	0	0	41.613.000	0	41.613.000	0
31.06.10	60	P.A. atas pek. penambahan daya dari 33.000 VA menjadi 53.000 VA di kantor PDAM Badung SP. PDAM/ U / 16 / 2008, 10/06/2008, CV. Sunaco Jaya Perum Dalung Permai, S( 442)	1	Unit	08	2008	5	7.000.000	4.345.833	2.654.167	0	0	7.000.000	350.000	4.695.833	2.304.167
31.06.10	61	Pembuatan pagar di SB Raketan sesuai dengan SPK nomor : PDAM.14.1/Dir.02/VI/2008 tgl 6 Juni 2008 ( CV Genta Winangun/ S.674)	2	m'	09	2008	5	46.353.000	28.584.350	17.768.650	0	0	46.353.000	2.317.650	30.902.000	15.451.000
31.06.10	62	Perbaikan pagar DP 3 Darmasaba sesuai SPK nomor : PDAM.07.1/Dir.02/VI/2008 tgl 17 Juni 1008 (CV Puri Santi/S.537)	0		09	2008	10	18.717.000	18.717.000	0	0	0	18.717.000	0	18.717.000	0
31.06.10	63	Renovasi ruang genzet & intake di MA Tuka Kuwum sesuai SPK nomor: PDAM 12.1/Dir.02/IV/2008 tgl 29 April 2008 (CV Bali Gading/S974)	1	bangun	09	2008	10	39.486.000	39.486.000	0	0	0	39.486.000	0	39.486.000	0
31.06.10	64	Penambahan daya PLN dari 33000 VA menjadi 53000 VA di kantor PDAM Badung sesuai surat penunjukan no.PDAM 66/V/16/2008 tgl 21/2/08 (Sunaco Jaya/S.442)	20000	VA	09	2008	5	8.414.000	5.188.633	3.225.367	0	0	8.414.000	420.700	5.609.333	2.804.667
31.06.10	65	P.A. pek. penataan ruang& halaman di Kantor Unit Petang. A Semal, Mengwi SPK no. PDAM 40.2/Dir.03/VIII/2008(I),036/KY/VIII/KONT/2008(II) 07/08/2008, CV Kerta Yasa (S.599)	0		10	2008	10	134.207.000	134.207.000	0	0	0	134.207.000	0	134.207.000	0
31.06.10	66	P.A. pek. penataan ruang di Kantor PDAM Badung Jl. Bedahulu no.3 Dps.SP.K. no. 36.2/Dir.03/VI/2008 (I),024/AJ/VII/KONT/2008(II),24/07/2008, CV Ardiana Jaya,( S.532 )	0		10	2008	10	131.000.900	131.000.901	-1	0	0	131.000.900	0	131.000.901	-1
31.06.10	67	P.A. pek. pembuatan kamar mandi Jl. Bedahulu no 3 dan di Jl. Jayakarta no. Dps. SPK. PDAM. 36.2/Dir.03/VI/2008(I) 024/AJ/VI/KONT/2008(II) 24/07/2008 CV. Ardiana Jaya ( S 532 )	0		10	2008	5	188.571.100	115.499.799	73.071.301	0	0	188.571.100	9.428.555	124.928.354	63.642.746
31.06.10	68	P.A. atas pekerjaan renovasi Ruang distribusi &Produksi di Jalan Jayakarta no. 3 Denpasar SPK no. 78.2/Dir.03/XII/2008, 04/12/2008, CV Dwi Guna Karya	0		12	2008	10	73.742.000	73.742.000	0	0	0	73.742.000	0	73.742.000	0

Perk	No.	Nama Rincian	Vol	Sat	Bln	Thn	Pro	Nilai Perolehan 2020	Akumulasi Penyusutan 2020	Nilai Buku 2020	Penambahan	Pengurangan	Nilai Perolehan 2021	Penyusutan s/d Des 2021	Akumulasi Penyusutan 2021	Nilai Buku 2021
31.06.10	69	P.A. atas pek. renovasi ruang Dirut SPK.PDAM 483/Dir 03/VIII/09(1)016/VIII/Kontr/09(II) CV Aramani Bintang Br Cica Abian Base (S.695)	0			2010	10	0	0	0	0	0	0	0	0	0
31.06.10	70	P.A atas Pekerjaan Pembuatan Kolam Patung Ghana di Jln Bedahulu No.3 Denpasar sesuai SPK Nomor: PDAM.06.1/Dir.02/II/2010 tanggal 22 Pebruari 2010	1	Buah	04	2010	10	14.556.000	14.556.000	0	0	0	14.556.000	0	14.556.000	0
31.06.10	71	P.A. atas perbaikan jalan di depan kantor Unit A SemalSPK PDAM 32.2 DIR.03/IV/12(I).08/AM/Kontr/IV/12(II).12/04/12 CV Ayu Merta Ling. Kurubaya Lukluk (S.524)	0		07	2012	10	0	0	0	0	0	0	0	0	0
31.06.10	72	P.A.atas pek. renovasi Kantor Unit mengwi	0		07	2012	10	157.905.000	134.219.250	23.685.750	0	0	157.905.000	15.790.500	150.009.750	7.895.250
31.06.10	73	P.A. atas pek. Renovasi Kantor di Reservoir Sekarmukti SPK PDAM 22.2/DIR.03/IV/12(I).24//BI/Kontr/IV/12(II) .04/04/12 CV.Buana Indah Jl G Talang III/2 Dps. A.326	0		10	2012	10	68.164.000	56.235.300	11.928.700	0	0	68.164.000	6.816.400	63.051.700	5.112.300
31.06.10	74	P.A. atas pekerjaan penataan halaman di Kantor Unit A Semal 27/V/05/12	0		12	2012	10	73.303.000	59.253.258	14.049.742	0	0	73.303.000	7.330.300	66.583.558	6.719.442
31.06.10	75	Bangunan Kantor PT. TB					5	49.104.615	49.104.615	0	0	0	49.104.615	0	49.104.615	0
31.06.10	76	P.A. Pembuatan Ruang UPD ,Dirum dan Smoking Area PDAM TM (JU: 27/BJ/08/2018)	1		8	2018	5	137.731.000	16.642.496	121.088.504	0	0	137.731.000	6.886.550	23.529.046	114.201.954
31.06.10	77	P.A. Pembuatan Pelinggih Gedong Bhatari Dewi Danu di IPA Estuary (00161/V/11/2018) Tgfl : 26/11/2018	1		11	2018	5	295.634.000	32.027.017	263.606.983	0	0	295.634.000	14.781.700	46.808.717	248.825.283
31.06.10	78	Pekerjaan Perbaikan Atap serta Pembuatan Tembok Penyengker dan Pemasangan Kanopi di PDAM Tirta Mangutama Badung Unit Selatan			12	2018	5	141.562.000	14.746.042	126.815.958	0	0	141.562.000	7.078.100	21.824.142	119.737.858
31.06.10	79	Pembuatan tiang stager di T.4 well site ungasan badung			12	2018	5	41.221.000	4.293.854	36.927.146	0	0	41.221.000	2.061.050	6.354.904	34.866.096
31.06.10	80	Perbaikan Bangunan intake dan pemasangan hoist serta crane di IPA Estuary			12	2018	5	220.873.000	23.007.604	197.865.396	0	0	220.873.000	11.043.650	34.051.254	186.821.746
31.06.10	81	Pekerjaan pembuatan kamar mandi, septictank dan tuju karang di IPA Belusung			12	2018	5	158.454.000	16.505.625	141.948.375	0	0	158.454.000	7.922.700	24.428.325	134.025.675
31.06.10	82	P.A. Peergantian Pelinggih untuk Kantor Sayan (1 Unit) dan Pompa BinongUnit Mengwi PDAM Tirta Mangutama KAB.Badung Atas SPK: PDAM.58/PPK/SPK.PROD/XII/2019 Tgf : 12/12/2020	1	Unit	3	2020	5	32.515.000	1.354.792	31.160.208			32.515.000	1.625.750	2.980.542	29.534.458
								<b>5.568.601.565</b>	<b>4.083.010.584</b>	<b>1.485.591.011</b>	<b>0</b>	<b>0</b>	<b>5.568.601.565</b>	<b>173.795.605</b>	<b>4.256.806.189</b>	<b>1.311.795.406</b>
<b>31.06.20</b>		<b>BANGUNAN LABORATORIUM</b>														
31.06.20	1	P.A atas pekerjaan renovasi ruang laboratorium & penataan halaman di PAM II Darmasaba sesuai SPK Nomor : 25.1/Dir.02/2006 tgl 14 Agustus 2006 (CV Adi Putra / S.972)	0		02	2007	5	40.336.000	28.067.133	12.268.867	0	0	40.336.000	2.016.800	30.083.933	10.252.067
								<b>40.336.000</b>	<b>28.067.133</b>	<b>12.268.867</b>	<b>0</b>	<b>0</b>	<b>40.336.000</b>	<b>2.016.800</b>	<b>30.083.933</b>	<b>10.252.067</b>
<b>31.06.30</b>		<b>BANGUNAN GUDANG PERALATAN</b>														
31.06.30	1	Pembentukan aktiva pembangunan Gudang Tegal Darmasaba	0		12	1989	5	4.000.000	3.999.990	10	0	0	4.000.000	0	3.999.990	10
31.06.30	2	Pembentukan aktiva atas pembuatan Gudang Alat di PAM II Darmasaba	0			1991	5	6.305.000	6.304.990	10	0	0	6.305.000	0	6.304.990	10
31.06.30	3	Pembangunan Gudang Alat Perawatan di Jalan A. Yani 92 dan Tegal Darmasaba	0		12	1992	5	29.430.000	29.429.990	10	0	0	29.430.000	0	29.429.990	10
31.06.30	4	Perbaikan Gudang di Estuary	0		06	2002	5	11.782.000	10.947.442	834.558	0	0	11.782.000	589.100	11.536.542	245.458
31.06.30	5	Pembuatan Gudang Di Jl. Antosura Belusung.	1	Unit	01	2005	5	257.644.000	206.115.200	51.528.800	0	0	257.644.000	12.882.200	218.997.400	38.646.600
31.06.30	6	Pembuatan gudang arsip di IPA. Estuary.	1	Unit	01	2005	5	71.350.000	57.080.000	14.270.000	0	0	71.350.000	3.567.500	60.647.500	10.702.500
31.06.30	7	P.A atas pemasangan traliss besi di Gudang Belusung sesuai surat nomor : PDAM.99/V/16/2006	0		06	2006	5	9.845.000	7.178.646	2.666.354	0	0	9.845.000	492.250	7.670.896	2.174.104
31.06.30	8	P.A.atas Renovasi Gudang Blusung SPK PDAM 18.1/DIR.02/VI/12 27Juni 12 CV .Ardiana Jaya Br.Grokqak Sempidi S.532	0		09	2012	10	39.616.000	33.013.333	6.602.667	0	0	39.616.000	3.961.600	36.974.933	2.641.067
31.06.30	9	Bang. Gudang alat N.D					5	4.453.100	4.453.090	10	0	0	4.453.100	0	4.453.090	10
31.06.30	10	P.A. pek. Pembuatan Gudang tambahan di Gudang Belusung PDAM CV Ardiana Jaya	0		08	2014	5	76.636.000	20.755.583	55.880.417	0	0	76.636.000	3.831.800	24.587.383	52.048.617

Perk	No.	Nama Rincian	Vol	Sat	Bln	Thn	Pro	Nilai Perolehan 2020	Akumulasi Penyusutan 2020	Nilai Buku 2020	Penambahan	Pengurangan	Nilai Perolehan 2021	Penyusutan s/d Des 2021	Akumulasi Penyusutan 2021	Nilai Buku 2021
								511.061.100	379.278.264	131.782.836	0	0	511.061.100	25.324.450	404.602.714	106.458.386
31.06.40		<b>BANGUNAN BENGKEL</b>														
31.06.40	1	P.A atas pekerjaan pembuatan ruang bengkel meter PDAM Badung sesuai kontrak nomor :PDAM.08.2/DIR/03/2006 (I), 06/CV.MM/III/Kont/2006 (II) tgl 14 Maret 2006	1	Unit	07	2006	5	115.677.000	83.865.825	31.811.175	0	0	115.677.000	5.783.850	89.649.675	26.027.325
								115.677.000	83.865.825	31.811.175	0	0	115.677.000	5.783.850	89.649.675	26.027.325
31.06.50		<b>BANGUNAN RUMAH DINAS</b>														
31.06.50	1	Perbaikan Mess Darmasaba	0			1981	5	351.000	350.990	10	0	0	351.000	0	350.990	10
31.06.50	2	Pembangunan Mess termasuk perencanaannya di Jalan Gatot Subroto	0		10	1987	5	54.964.090	54.964.080	10	0	0	54.964.090	0	54.964.080	10
31.06.50	3	Pembangunan Rumah Mess PDAM	0		08	1988	5	437.000	436.990	10	0	0	437.000	0	436.990	10
31.06.50	4	Pembangunan Tembok Mess PDAM	0		12	1989	5	11.585.000	11.584.990	10	0	0	11.585.000	0	11.584.990	10
31.06.50	5	Pengembangan dan Rehabilitasi Rumah Dinas PDAM Kabupaten Badung	0			1990	5	17.200.000	17.199.990	10	0	0	17.200.000	0	17.199.990	10
31.06.50	6	Pengembangan dan Renovasi Mess Blusung	0			1991	5	15.210.000	15.209.990	10	0	0	15.210.000	0	15.209.990	10
31.06.50	7	Rumah Dinas ( Mess )	0		10	1992	5	24.604.000	24.603.990	10	0	0	24.604.000	0	24.603.990	10
31.06.50	8	Pembangunan Mess PDAM Kabupaten Badung	0		12	1993	5	26.650.000	26.649.990	10	0	0	26.650.000	0	26.649.990	10
31.06.50	9	Bangunan pos jaga di Mess PDAM Desa Kapal - Mengwi	0		12	1993	5	2.907.506	2.907.496	10	0	0	2.907.506	0	2.907.496	10
31.06.50	10	Pengecatan Mess Direksi	0		11	1998	5	2.009.800	2.009.790	10	0	0	2.009.800	0	2.009.790	10
31.06.50	11	Reklasifikasi perencanaan pengawasan dan renovasi rumah dinas yang telah dibukukan sebagai beban ditangguhkan	0		12	2000	5	82.400.000	82.400.000	10	0	0	82.400.000	0	82.400.000	10
31.06.50	12	Penataan halaman Mess Direktur Utama Jalan Jayakarta I / 1 Denpasar	0		07	2001	5	13.745.000	13.745.000	10	0	0	13.745.000	0	13.745.000	10
31.06.50	13	Renovasi Mess Direksi PDAM Kabupaten Badung Jalan Jayakarta 3 Denpasar	0		12	2001	5	4.741.000	4.741.000	10	0	0	4.741.000	0	4.741.000	10
31.06.50	14	Renivasi Mess PDAM. Jl. Jayakarta No. 3 Dempasar.	0		01	2005	5	121.000.000	96.800.000	24.200.000	0	0	121.000.000	6.050.000	102.850.000	18.150.000
31.06.50	15	Perbaikan Mes I ( Dirut PDAM. Kabupaten Badung )	0		07	2005	5	139.719.000	108.282.225	31.436.775	0	0	139.719.000	6.985.950	115.268.175	24.450.825
31.06.50	16	pembuatan pelinggih padmasari untuk di mess PDAM Badung Jl. Jayakarta I/1 Denpasar	0		10	2005	5	3.500.000	2.668.750	831.250	0	0	3.500.000	175.000	2.843.750	656.250
31.06.50	17	PA atas renovasi Padmasari & Tower di Mess PDAM Badung	1	Unit	05	2006	5	17.354.000	12.726.267	4.627.733	0	0	17.354.000	867.700	13.593.967	3.760.033
31.06.50	18	P.A. atas pekerjaan pembuatan rumah pos satpam di jl. Jayakarta I No. 1Dps sesuai dengan SPK No. PDAM.50.1/Dir 02/2007 tanggal15 Agustus 2007.CV Surya Dharma ( S.219)	0		11	2007	5	19.900.000	13.100.833	6.799.167	0	0	19.900.000	995.000	14.095.833	5.804.167
31.06.50	19	P.A. pekerjaan renovasi rumah jabatan direktur utama Jl Jayakarta No. 1 Dps. SPK PDAM.29.1/DIR.02/VI/2011, 025/AJ/KONTR/VI/2011. 3-Jun-2011. CV Ardiana Jaya. BR. Grogak Sempidi Badung. S.532	0		12	2011	10	597.031.000	542.303.158	54.727.842	0	0	597.031.000	54.727.832	597.030.990	10
31.06.50	20	P.A. pekerjaan renovasi Penataan dan Pengecatan Atas Pemindahan Kantor Unit Kuta Selatan ke UPA Nusa Dua SPK No>PDAM.08/PPK/SPK/XII/2018 (JU: 00213/BJ/12/2018)	0		12	2018	10	487.675.326	101.599.027	386.076.299	0	0	487.675.326	48.767.533	150.366.560	337.308.766
								1.642.983.722	1.134.284.556	508.699.196	0	0	1.642.983.722	118.569.015	1.252.853.571	390.130.181
31.06.60		<b>BANGUNAN GARAGE</b>														
31.06.60	1	Bangunan garase di Mess PDAM Desa Kapal - Mengwi	0		12	1993	5	4.111.423	4.111.423	0	0	0	4.111.423	0	4.111.423	0
31.06.60	2	Bangunan garase mobil di Kantor PDAM Badung Jalan Bedahulu	0		11	1994	5	4.958.200	4.958.200	0	0	0	4.958.200	0	4.958.200	0
31.06.60	3	Bangunan garase dan penataan halaman di PDAM Badung Jalan Bedahulu	0		07	2000	5	7.621.000	7.621.000	0	0	0	7.621.000	0	7.621.000	0
31.06.60	4	Bangunan garase	0		11	2000	5	5.594.000	5.594.000	0	0	0	5.594.000	0	5.594.000	0
31.06.60	5	Pembuatan Garege di Gudang Belusung	0		01	2005	5	13.150.000	10.520.000	2.630.000	0	0	13.150.000	657.500	11.177.500	1.972.500
31.06.60	6	P.A atas pembuatan garage di kantor Unit Abiansemal sesuai SPK Nomor : PDAM.53.1 / Dir.02 / 2005 tanggal 21 Oktober 2005	0		02	2006	5	27.305.000	20.364.979	6.940.021	0	0	27.305.000	1.365.250	21.730.229	5.574.771

Perk	No.	Nama Rincian	Vol	Sat	Bln	Thn	Pro	Nilai Perolehan 2020	Akumulasi Penyusutan 2020	Nilai Buku 2020	Penambahan	Pengurangan	Nilai Perolehan 2021	Penyusutan s/d Des 2021	Akumulasi Penyusutan 2021	Nilai Buku 2021
31.06.60	7	P.A atas pekerjaan pembuatan garase di Jl.Jayakarta 3 Dps sesuai dengan SPK Nomor : PDAM.62.1/Dir.02/2006 tgl 18/10/2006 (CV Wima Jaya)	1	Unit	04	2007	5	35.285.000	24.258.437	11.026.563	0	0	35.285.000	1.764.250	26.022.687	9.262.313
								<b>98.024.623</b>	<b>77.428.040</b>	<b>20.596.583</b>	<b>0</b>	<b>0</b>	<b>98.024.623</b>	<b>3.787.000</b>	<b>81.215.040</b>	<b>16.809.583</b>
		<b>TOTAL</b>						<b>7.976.684.010</b>	<b>5.785.934.403</b>	<b>2.190.749.667</b>	<b>0</b>	<b>0</b>	<b>7.976.684.010</b>	<b>329.276.720</b>	<b>6.115.211.123</b>	<b>1.861.472.947</b>
<b>31.07.20</b>		<b>ALAT - ALAT LABORATORIUM</b>														
31.07.20	1	Pompa Sanyo type PA - 105 D ton untuk pompa Sanyo	0		02	1981	25	132.500	132.490	10	0	0	132.500	0	132.490	10
31.07.20	2	Contector 4 - AG Auxilary Valve, Chlorinator Boste Pump	0		07	1985	25	5.000.000	4.999.990	10	0	0	5.000.000	0	4.999.990	10
31.07.20	3	Chlorine Ditactor	1	Set	12	2006	25	0	0	0	0	0	0	0	0	0
31.07.20	4	Chlorine merk : Penwall - Wallace dan Tiernan	1	Set	05	1987	25	4.875.000	4.874.990	10	0	0	4.875.000	0	4.874.990	10
31.07.20	5	Drager Chlorine Gas Detector	0		04	1991	12,5	14.806.000	14.805.990	10	0	0	14.806.000	0	14.805.990	10
31.07.20	6	Jarum OC diameter 3 MM	0		10	1991	12,5	110.000	109.990	10	0	0	110.000	0	109.990	10
31.07.20	7	Auxilary Cylinder Valve Flexible Conection	0		06	1994	12,5	1.012.000	1.011.990	10	0	0	1.012.000	0	1.011.990	10
31.07.20	8	Chlorinator Gas Feeders	0		10	1994	12,5	11.696.667	11.696.657	10	0	0	11.696.667	0	11.696.657	10
31.07.20	9	Pemasangan Chlorinator Gas Feeders dan Multi Ponit Gas Detector	0		07	1995	12,5	32.340.000	32.339.990	10	0	0	32.340.000	0	32.339.990	10
31.07.20	10	Multi Gas Detector	0		02	1995	12,5	14.795.000	14.794.990	10	0	0	14.795.000	0	14.794.990	10
31.07.20	11	Masker Gas Chlor lengkap dengan Tabung	0		06	1997	12,5	21.230.000	21.229.990	10	0	0	21.230.000	0	21.229.990	10
31.07.20	12	Helige Comparator 605 AHT dan Colour Dist Chlor	0		03	1998	12,5	4.449.280	4.449.270	10	0	0	4.449.280	0	4.449.270	10
31.07.20	13	Helige Comparator 605 ANT dan Colour Dist Chlor	0		03	1998	12,5	4.449.280	4.449.270	10	0	0	4.449.280	0	4.449.270	10
31.07.20	14	Pengadaan Turbidity Meter "Hana " type HI 93703 Kit x Stop Watch Digital untuk Lab. PDAM Badung	0		12	1998	12,5	11.440.000	11.439.990	10	0	0	11.440.000	0	11.439.990	10
31.07.20	15	Kaca Flow Meter Gas Chlorine merk Capital Control A-108-6 skala 0,1 - 1 KG/H dan Stop Watch	0		04	1999	12,5	3.437.500	3.437.490	10	0	0	3.437.500	0	3.437.490	10
31.07.20	16	Pengadaan alat-alat Lab. & Tbg reaksi sesuai BAST No:25/AR/V/1999, terdiri dr : Penghisap,Pipet Tetes,Btl Penyimpan Larutan,Btg Pengaduk,Rak Tbg, Labu Ukur, Buret Bening, Buret Coklat,Pipet, Pegangan	0		06	1999	12,5	14.570.000	14.569.990	10	0	0	14.570.000	0	14.569.990	10
31.07.20	17	Pengadaan Portable PH Meter	1	Unit	09	1999	12,5	22.220.000	22.219.990	10	0	0	22.220.000	0	22.219.990	10
31.07.20	18	Hellige Compresor 605 AHT, Colour Dischlorine 0,00 - 2,00 332 D	0		01	2000	12,5	26.235.000	26.235.000	0	0	0	26.235.000	0	26.235.000	0
31.07.20	19	Digital Termometer - 1 Buah dan Conductivity - 1 Buah	0		12	2011	12,5	0	0	0	0	0	0	0	0	0
31.07.20	20	Spectro Photometers	0		12	2011	12,5	0	0	0	0	0	0	0	0	0
31.07.20	21	Portable pH Meter & Portable Turbidimeter	1	Unit	04	2002	12,5	27.071.000	27.070.990	10	0	0	27.071.000	0	27.070.990	10
31.07.20	22	Spectro Photometer & Hacklink Software	1	Unit	04	2002	12,5	44.255.000	44.254.990	10	0	0	44.255.000	0	44.254.990	10
31.07.20	23	Interface Cable (48129-00)-1 Set dan Electroda Stand (45300-00) Sension 1 Ph Portable - 1 Set	1	Set	05	2002	12,5	4.565.000	4.564.990	10	0	0	4.565.000	0	4.564.990	10
31.07.20	24	pengadaan masker gas chlor lengkap dengan tabung	12	Buah	12	2002	12,5	2.244.000	2.243.990	10	0	0	2.244.000	0	2.243.990	10
31.07.20	25	Pengadaan rak pengering tabung Reaksi.	2	Buah	03	2003	12,5	1.760.000	1.760.000	0	0	0	1.760.000	0	1.760.000	0
31.07.20	26	Pengadaan destilasi air.	1	Unit	03	2003	12,5	20.168.500	20.168.500	0	0	0	20.168.500	0	20.168.500	0
31.07.20	27	Pengadaan botol larutan gelap.	5	Buah	03	2003	12,5	869.000	869.000	0	0	0	869.000	0	869.000	0
31.07.20	28	Pengadaan Oven Microwave	1	Buah	12	2011	12,5	0	0	0	0	0	0	0	0	0
31.07.20	29	PA. atas pengadaan material ME. SPK. No.: PDAM.68/DIR.02/2004.	0		12	2004	12,5	36.300.000	36.300.000	10	0	0	36.300.000	0	36.300.000	10
31.07.20	32	Pengadaan atas Dispenser Stainless Steel isi 8 Kg untuk Seksi Produksi	2	Unit	09	2006	12,5	8.360.000	7.124.520	1.235.480	0	0	8.360.000	154.435	7.278.955	1.081.045
31.07.20	33	P.A atas pengadaan Platinum Series PH Electrode	1	Set	12	2006	12,5	5.610.000	4.753.894	856.106	0	0	5.610.000	107.013	4.860.907	749.093
31.07.20	34	P.A atas pengadaan Helige Comparator Chlor	5	Unit	01	2007	12,5	37.400.000	31.632.544	5.767.456	0	0	37.400.000	720.932	32.353.476	5.046.524
31.07.20	35	P.A atas pengadaan Penginjeksian sistem chlorinator	1	Unit	01	2007	12,5	64.317.000	54.398.670	9.918.330	0	0	64.317.000	1.239.791	55.638.461	8.678.539
31.07.20	36	P.A atas pengadaan Okt Board Assy Unt untuk seksi laboratorium	1	Buah	03	2007	12,5	10.615.000	8.939.085	1.675.915	0	0	10.615.000	209.489	9.148.574	1.466.426

Perk	No.	Nama Rincian	Vol	Sat	Bln	Thn	Pro	Nilai Perolehan 2020	Akumulasi Penyusutan 2020	Nilai Buku 2020	Penambahan	Pengurangan	Nilai Perolehan 2021	Penyusutan s/d Des 2021	Akumulasi Penyusutan 2021	Nilai Buku 2021
31.07.20	37	P.A atas pengadaan sistem injeksi gas chlor sesuai dengan kontrak nomor : PDAM.48.2/Dir.03/2006 (I),017/MS/IX/KONT/2006 tgl 29 Sept 2006	1	Unit	03	2007	12,5	113.080.000	95.226.733	17.853.267	0	0	113.080.000	2.231.658	97.458.391	15.621.609
31.07.20	38	P.A atas pengadaan 1 Unit chlorinator gas feeder ( injeksi gas khlor ) 10 kg/jam	1	Unit	06	2007	12,5	151.140.000	126.445.350	24.694.650	0	0	151.140.000	3.086.831	129.532.181	21.607.819
31.07.20	39	P.A atas pengadaan 1 Unit PH Meter	1	Unit	07	2007	12,5	18.425.000	15.380.728	3.044.272	0	0	18.425.000	380.534	15.761.262	2.663.738
31.07.20	40	P.A. atas pekerjaan pengadaan Regulator Gas Chlorinator	1	Unit	10	2007	12,5	46.750.000	38.768.253	7.981.747	0	0	46.750.000	997.718	39.765.971	6.984.029
31.07.20	41	PA atas pekerjaan pengadaan alat laboratorium	1	Unit	11	2007	12,5	36.410.000	30.126.783	6.283.217	0	0	36.410.000	785.402	30.912.185	5.497.815
31.07.20	42	P.A. atas pek. pengadaan remote analyzer system untuk dipasang di DP 13 dan SB Tegal Saet	2	Unit	12	2007	12,5	160.820.000	132.772.308	28.047.692	0	0	160.820.000	3.505.961	136.278.269	24.541.731
31.07.20	43	P.A. atas pek pengadaan dissolved Oxigen meter	1	Unit	12	2007	12,5	7.590.000	6.266.272	1.323.728	0	0	7.590.000	165.466	6.431.738	1.158.262
31.07.20	44	P.A. atas pekerjaan pengadaan Turbidimeter	1	Unit	12	2007	12,5	36.410.000	30.059.941	6.350.059	0	0	36.410.000	793.757	30.853.698	5.556.302
31.07.20	45	P.A. atas pekerjaan pengadaan RO System water flow	1	Unit	12	2007	12,5	4.730.000	3.905.068	824.932	0	0	4.730.000	103.117	4.008.185	721.815
31.07.20	46	P.A. atas pekerjaan pengadaan Chlorinator gas fider ( Regulator Gas Chlorinator )	1	Unit	12	2007	12,5	46.750.000	38.596.601	8.153.399	0	0	46.750.000	1.019.175	39.615.776	7.134.224
31.07.20	47	Pengadaan GSM Remote Monitoring System sesuai dengan kontrak nomor: PDAM 82.2/Dir.03/2008(I),17/@R/J/Q//KONTR/2008(II) tgl 14 Januari 2008 (CV Arijuna/ S.060)	1	Unit	09	2008	12,5	69.795.000	56.322.831	13.472.169	0	0	69.795.000	1.684.021	58.006.852	11.788.148
31.07.20	49	Pengadaan regulator gas feeder	1	Buah	12	2008	12,5	57.750.000	46.239.319	11.510.681	0	0	57.750.000	1.438.835	47.678.154	10.071.846
31.07.20	50	P.A. atas pengadaan Remote Analyzer System di Batan Buah	1	Unit	04	2009	12,5	95.535.000	75.605.375	19.929.625	0	0	95.535.000	2.491.203	78.096.578	17.438.422
31.07.20	51	Pengadaan Chlorinator Gas Fider uk 0.5/jam untuk seksi Produksi I	1	Unit	05	2009	12,5	69.355.000	54.720.503	14.634.497	0	0	69.355.000	1.829.312	56.549.815	12.805.185
31.07.20	52	P.A. atas pengadaan fleksible connention di SB Batan Buah Seksi Produksi I	4	Buah	07	2009	12,5	10.450.000	8.194.846	2.255.154	0	0	10.450.000	281.894	8.476.740	1.973.260
31.07.20	53	P.A. atas pengadaan Inlet Capsul di SB Batan Buah Seksi Produksi I	1	Buah	07	2009	12,5	3.630.000	2.846.631	783.369	0	0	3.630.000	97.921	2.944.552	685.448
31.07.20	54	P.A. atas pengadaan pipa trap di SB. Batan Buah Seksi Produksi I	4	Buah	07	2009	12,5	7.040.000	5.520.738	1.519.262	0	0	7.040.000	189.908	5.710.646	1.329.354
31.07.20	55	P.A. atas pengadaan support header pipe di SB. Batan Buah Seksi Produksi I	4	Buah	07	2009	12,5	4.180.000	3.277.939	902.061	0	0	4.180.000	112.758	3.390.697	789.303
31.07.20	56	P.A. atas pengadaan sealing chlorinator di SB. Batan Buah Seksi Produksi I	1	Buah	07	2009	12,5	2.585.000	2.027.145	557.855	0	0	2.585.000	69.732	2.096.877	488.123
31.07.20	57	P.A. atas pengadaan valve chlorine di SB. Batan Buah Seksi produksi I	4	Buah	07	2009	12,5	13.200.000	10.351.385	2.848.615	0	0	13.200.000	356.077	10.707.462	2.492.538
31.07.20	58	P.A. atas pengadaan vacum membran di SB. Batan Buah Seksi produksi I	1	Buah	07	2009	12,5	7.700.000	6.038.308	1.661.692	0	0	7.700.000	207.711	6.246.019	1.453.981
31.07.20	59	P.A. atas pengadaan Buret Digital untuk Seksi Laboratorium	2	Buah	08	2009	12,5	30.008.000	23.460.195	6.547.805	0	0	30.008.000	818.476	24.278.671	5.729.329
31.07.20	60	P.A. atas pengadaan Dispencer Digital untuk seksi Laboratorium	1	Buah	08	2009	12,5	9.867.000	7.714.001	2.152.999	0	0	9.867.000	269.125	7.983.126	1.883.874
31.07.20	61	P.A. atas pengadaan Pipet Digital 25 ml untuk seksi laboratorium.	1	Buah	09	2009	12,5	8.085.000	6.301.451	1.783.549	0	0	8.085.000	222.944	6.524.395	1.560.605
31.07.20	62	P.A. atas pengadaan Pipet Digital 5 ml untuk seksi laboratorium.	1	Buah	09	2009	12,5	7.260.000	5.658.445	1.601.555	0	0	7.260.000	200.194	5.858.639	1.401.361
31.07.20	63	P.A. atas pengadaan Valve tabung gas Chlor Seksi Produksi II	10	Buah	10	2009	12,5	20.350.000	15.811.997	4.538.003	0	0	20.350.000	567.250	16.379.247	3.970.753
31.07.20	64	P.A. atas pengadaan slang gas chlor untuk seksi Produksi II Estuary	10	Buah	10	2009	12,5	18.150.000	14.102.592	4.047.408	0	0	18.150.000	505.926	14.608.518	3.541.482
31.07.20	65	P.A. atas pengadaan Connention Flexibel	1	Buah	12	2009	12,5	2.612.500	2.017.391	595.109	0	0	2.612.500	74.389	2.091.780	520.720
31.07.20	66	P.A. atas pengadaan pipa trap	1	Buah	12	2009	12,5	1.760.000	1.359.085	400.915	0	0	1.760.000	50.114	1.409.199	350.801
31.07.20	67	P.A. atas pengadaan volve Chlorine untuk seksi produksi	1	Buah	12	2009	12,5	3.300.000	2.548.281	751.719	0	0	3.300.000	93.965	2.642.246	657.754
31.07.20	68	P.A. atas pengadaan Turbidimeter untuk seksi Laboratorium	1	Unit	03	2010	12,5	24.816.000	18.967.566	5.848.434	0	0	24.816.000	731.054	19.698.620	5.117.380
31.07.20	69	P.A. atas pengadaan PH meter merk TOA model HM -31 P untuk Seksi Laboratorium	1	Unit	07	2010	12,5	20.691.000	15.587.910	5.103.090	0	0	20.691.000	637.886	16.225.796	4.465.204
31.07.20	70	P.A. atas Spectrophotometer Uk. Pharo 100 untuk seksi Laboratorium	1	Unit	07	2010	12,5	93.940.000	70.771.264	23.168.736	0	0	93.940.000	2.896.092	73.667.356	20.272.644
31.07.20	71	P.A. atas pengad.pompa Dosing Alum uk.0.37.KW 1500 RPM Seksi Produksi II Estuary	1	Unit	12	2010	12,5	46.970.000	34.742.055	12.227.945	0	0	46.970.000	1.528.493	36.270.548	10.699.452

Perk	No.	Nama Rincian	Vol	Sat	Bln	Thn	Pro	Nilai Perolehan 2020	Akumulasi Penyusutan 2020	Nilai Buku 2020	Penambahan	Pengurangan	Nilai Perolehan 2021	Penyusutan s/d Des 2021	Akumulasi Penyusutan 2021	Nilai Buku 2021
31.07.20	72	P.A.atas pengadaan MiXer Alum uk.1.5Kw Seksi Produksi II	1	Unit	12	2010	12,5	11.440.000	8.461.765	2.978.235	0	0	11.440.000	372.279	8.834.044	2.605.956
31.07.20	73	P.A.atas pemasangan gas Feeder di Produksi I uk.0.5 Kg./Jam Chlorinator Gas fider	1	Unit	12	2010	12,5	706.822.600	522.811.793	184.010.807	0	0	706.822.600	23.001.351	545.813.144	161.009.456
31.07.20	74	P.A. atas pemasangan Hydro gas Feeder di IPA Estuary	0		12	2010	12,5	70.950.000	52.479.216	18.470.784	0	0	70.950.000	2.308.848	54.788.064	16.161.936
31.07.20	75	P.A. atas pengadaan Turbidimeter merk Hach 2100 P untuk Seksi Laboratorium	1	Unit	04	2011	12,5	24.816.000	18.054.357	6.761.643	0	0	24.816.000	845.205	18.899.562	5.916.438
31.07.20	76	P.A. atas pengadaan Merger Digital uk.30005 A Seksi Produksi I 20003/BPP/04/2011	1	Buah	04	2011	12,5	6.787.000	4.937.738	1.849.262	0	0	6.787.000	231.158	5.168.896	1.618.104
31.07.20	77	P.A.atas pengadaan HP Control GSM Analyzer seksi Laboratorium	2	Unit	06	2011	12,5	2.970.000	2.142.157	827.843	0	0	2.970.000	103.480	2.245.637	724.363
31.07.20	78	P.A. atas pengadaan Isolation Valve Asemblies seksi Adm Umum	2	Unit	06	2011	12,5	19.800.000	14.281.050	5.518.950	0	0	19.800.000	689.869	14.970.919	4.829.081
31.07.20	79	P.A. atas pengadaan Hellige Comparator Chlor untuk Seksi Laboratorium	2	Unit	06	2011	12,5	17.446.000	12.583.192	4.862.808	0	0	17.446.000	607.851	13.191.043	4.254.957
31.07.20	80	P.A.atas Pengadaan PH Meter uk 21P TOA untuk Seksi Laboratorium	1	Unit	06	2011	12,5	20.691.000	14.923.697	5.767.303	0	0	20.691.000	720.913	15.644.610	5.046.390
31.07.20	81	P.A.atas pengadaan panel remote monitoring Sistem uk.AM 910 Seksi Produksi dan Perawatan	5	Unit	06	2011	12,5	159.637.500	115.140.967	44.496.533	0	0	159.637.500	5.562.067	120.703.034	38.934.466
31.07.20	82	P.A. atas pengadaan sapety cap tabung Chlor seksi Produksi & Perawatan	6	Unit	07	2011	12,5	37.620.000	27.016.175	10.603.825	0	0	37.620.000	1.325.478	28.341.653	9.278.347
31.07.20	83	P.A. atas pengadaan Chlorinator Gas Fider 0,5 Kg/ Jam Seksi Produksi & Perawatan	1	Unit	07	2011	12,5	87.450.000	62.800.757	24.649.243	0	0	87.450.000	3.081.155	65.881.912	21.568.088
31.07.20	84	P.A.atas pengadaan Dispenser Stainless Steel uk.8 Kg. seksi Adm Umum ,20008/BPP/09/2011	1	Unit	09	2011	12,5	1.199.000	853.533	345.467	0	0	1.199.000	43.183	896.716	302.284
31.07.20	85	P.A. atas pengadaan Jar Test seksi Laboratorium	1	Unit	10	2011	12,5	88.825.000	62.953.631	25.871.369	0	0	88.825.000	3.233.921	66.187.552	22.637.448
31.07.20	86	P.A. atas pengadaan Tabung Gas Chlor ukuran 125 KG seksi Laboratorium	4	Tab	10	2011	12,5	71.687.000	50.807.284	20.879.716	0	0	71.687.000	2.609.965	53.417.249	18.269.751
31.07.20	87	P.A. atas pengadaan Panel Remote Monitoring System di DP 13, DP 10, boster blusung Seksi Produksi dan Perawatan	3	Unit	06	2012	12,5	97.350.000	66.338.758	31.011.242	0	0	97.350.000	3.876.405	70.215.163	27.134.837
31.07.20	88	P.A.atas pengadaan Scrubber/Alat penetralisir kebocoran gas chlor Estuary	1	Unit	10	2012	12,5	1.060.000.700	707.157.062	352.843.638	0	0	1.060.000.700	44.105.455	751.262.517	308.738.183
31.07.20	89	P.A.atas pengadaan Chlorinator Gas Fider ( Regulator Gas Chlorinator) uk.0.5 Kg/Jam Seksi Produksi & Perawatan	1	Unit	12	2012	12,5	93.500.000	61.707.227	31.792.773	0	0	93.500.000	3.974.097	65.681.324	27.818.676
31.07.20	90	P.a.atas pengadaan Chlorinator Swicht Over Uk. 0.5 Kg./ Jam Seksi Produksi & Perawatan	1	Unit	12	2012	12,5	256.245.000	169.114.101	87.130.899	0	0	256.245.000	10.891.362	180.005.463	76.239.537
31.07.20	91	P.A.atas pengadaan Hellige Comparator Chlor Seksi laboratorium	2	Unit	12	2012	12,5	19.196.650	12.669.220	6.527.430	0	0	19.196.650	815.929	13.485.149	5.711.501
31.07.20	92	P.A.atas pengadaan Ejector gas chlorine uk.20 Kg/jam Seksi Estuary	1	Unit	03	2013	12,5	41.800.000	27.095.174	14.704.826	0	0	41.800.000	1.838.103	28.933.277	12.866.723
31.07.20	93	P.A.atas pengadaan Alat GSM (jalur Zamp) seksi Laboratorium	1	Unit	03	2013	12,5	93.005.000	60.286.763	32.718.237	0	0	93.005.000	4.089.780	64.376.543	28.628.457
31.07.20	94	P.A. atas pengadaan Total Dissolved Solid Digital Type TDS 3 seksi Laboratorium	1	Unit	03	2013	12,5	595.650	386.107	209.543	0	0	595.650	26.193	412.300	183.350
31.07.20	95	P.A. atas pengadaan Disolved Oxigen Meter seksi Lab	1	Unit	03	2013	12,5	21.898.800	14.195.019	7.703.781	0	0	21.898.800	962.973	15.157.992	6.740.808
31.07.20	96	P.A. atas pengadaan Hellige Comparator Chlor Seksi Lab	1	Unit	03	2013	12,5	21.450.000	13.904.102	7.545.898	0	0	21.450.000	943.237	14.847.339	6.602.661
31.07.20	97	P.A. atas pengadaan Thermoreactor TR 32 D Seksi Lab.	1	Unit	03	2013	12,5	29.313.900	19.001.560	10.312.340	0	0	29.313.900	1.289.043	20.290.603	9.023.297
31.07.20	98	P.A.atas pengadaan Tacco Meter Digital Extech type 0000054 Seksi Estuary	1	Buah	03	2013	12,5	11.495.000	7.451.173	4.043.827	0	0	11.495.000	505.478	7.956.651	3.538.349
31.07.20	99	P.A.atas pengadaan Ph. Meter DM 32P TOA Seksi Lab.	1	Unit	06	2013	12,5	33.539.000	21.328.730	12.210.270	0	0	33.539.000	1.526.284	22.855.014	10.683.986
31.07.20	100	P.A. atas pengadaan Turbidi Meter Seksi Laboratorium	1	Unit	06	2013	12,5	40.909.000	26.015.594	14.893.406	0	0	40.909.000	1.861.676	27.877.270	13.031.730
31.07.20	101	P.A.atas pengadaan Valve Chlorine uk. 3/4 Blusung	2	Buah	09	2013	12,5	1.240.800	773.845	466.955	0	0	1.240.800	58.369	832.214	408.586
31.07.20	102	P.A.atas pengadaan Mixer Alum 1,1 Kw Estuary	1	Unit	11	2013	12,5	81.400.000	50.100.500	31.299.500	0	0	81.400.000	3.912.438	54.012.938	27.387.062
31.07.20	103	P.A. atas pengadaan chlorinator Gas Feeder uk 0.5kg/jam Di SB III ,SB IV, Batan Buah	1	Unit	12	2013	12,5	130.625.000	79.863.430	50.761.570	0	0	130.625.000	6.345.196	86.208.626	44.416.374



Perk	No.	Nama Rincian	Vol	Sat	Bln	Thn	Pro	Nilai Perolehan 2020	Akumulasi Penyusutan 2020	Nilai Buku 2020	Penambahan	Pengurangan	Nilai Perolehan 2021	Penyusutan s/d Des 2021	Akumulasi Penyusutan 2021	Nilai Buku 2021
31.07.20	104	P.A.atas pengadaan Ejector gas chlorine 20Kg /jam di SB III, SB IV Batan Buah	2	Unit	12	2013	12,5	27.170.000	16.611.593	10.558.407	0	0	27.170.000	1.319.801	17.931.394	9.238.606
31.07.20	105	P.A.atas Electrode ORP seksi Laboratorium	1	Buah	12	2013	12,5	8.778.000	5.366.823	3.411.177	0	0	8.778.000	426.397	5.793.220	2.984.780
31.07.20	106	P.A. atas pengadaan Electrode PH seksi Laboratorium	1	Buah	12	2013	12,5	7.210.500	4.408.461	2.802.039	0	0	7.210.500	350.255	4.758.716	2.451.784
31.07.20	107	P.A.atas pengadaan complete Tubing Set seksi Laboratorium	1	Set	12	2013	12,5	16.824.500	10.286.409	6.538.091	0	0	16.824.500	817.261	11.103.670	5.720.830
31.07.20	108	P.a atas pengadaan IC Display Controller seksi Laboratorium	1	Buah	12	2013	12,5	3.971.000	2.427.848	1.543.152	0	0	3.971.000	192.894	2.620.742	1.350.258
31.07.20	109	P.A. atas pengadaan Tabung Hydropur uk. 1500 MM X 250 Seksi produksi dan perawatan	1	Buah	12	2013	12,5	92.400.000	56.492.868	35.907.132	0	0	92.400.000	4.488.391	60.981.259	31.418.741
31.07.20	110	P.A. atas pengadaan Total Dissolved Solid Digital Type TDS 3	2	Unit	03	2014	12,5	3.135.000	1.874.586	1.260.414	0	0	3.135.000	157.552	2.032.138	1.102.862
31.07.20	111	P.A. atas pengadaan Helige Comparator Chlor	2	Unit	03	2014	12,5	26.334.000	15.746.525	10.587.475	0	0	26.334.000	1.323.434	17.069.959	9.264.041
31.07.20	112	P.A.atas pengadaan Turbidi meter Seksi Lab.	1	Unit	03	2014	12,5	30.147.700	18.026.944	12.120.756	0	0	30.147.700	1.515.094	19.542.038	10.605.662
31.07.20	113	P.A. atas pengadaan Orbeco + Colour disc DPD Chlorine seksi Lab.	1	Unit	06	2014	12,5	6.713.300	3.920.094	2.793.206	0	0	6.713.300	349.151	4.269.245	2.444.055
31.07.20	114	P.A. atas pengadaan Chlorinator Gas Feeder uk,0,5 Kg/Jam di SB Batan Buah	1	Unit	08	2014	12,5	184.800.000	106.182.281	78.617.719	0	0	184.800.000	9.827.215	116.009.496	68.790.504
31.07.20	115	P.A. atas pengadaan Chlorinator Gas Feeder Automatic Switch Over uk.Kap 20 Kg Estuary	1	Unit	08	2014	12,5	495.550.000	284.732.840	210.817.160	0	0	495.550.000	26.352.145	311.084.985	184.465.015
31.07.20	116	P.A. atas pengadaan Spectro Quant Pharo 300 Merk untuk Analisa Air Laboratorium	1	Unit	09	2014	12,5	189.915.000	108.233.411	81.681.589	0	0	189.915.000	10.210.199	118.443.610	71.471.390
31.07.20	117	P.a. atas Pengadaan Electroda ORP untuk Operasional Laboratorium	2	Buah	10	2014	12,5	17.556.000	9.923.169	7.632.831	0	0	17.556.000	954.104	10.877.273	6.678.727
31.07.20	118	P.A. atas pengadaan Mixer Alum komplit uk. 0,75 KW	1	Buah	04	2015	12,5	24.310.000	13.010.135	11.299.865	0	0	24.310.000	1.412.483	14.422.618	9.887.382
31.07.20	119	P.A.atas alat laboratorium	1	Buah	05	2015	12,5	30.641.600	16.234.946	14.406.654	0	0	30.641.600	1.800.832	18.035.778	12.605.822
31.07.20	120	P.A. atas pengadaan Ejector Gas Chlorine uk 0,5 Kg /Jam	1	Unit	08	2015	12,5	36.168.000	18.583.302	17.584.698	0	0	36.168.000	2.198.087	20.781.389	15.386.611
31.07.20	121	P.A. atas pengadaan Bourne meter (81/V/10/2015)	1	Buah	10	2015	12,5	1.375.000	691.790	683.210	0	0	1.375.000	85.401	777.191	597.809
31.07.20	121	P.a. atas pengadaan Chlorinator Gas Feeder Lengkap Swicth Over uk. 10 Kg /Jam	1	Unit	11	2015	12,5	181.775.000	90.483.355	91.291.645	0	0	181.775.000	11.411.456	101.894.811	79.880.189
31.07.20	123	P.A. atas Pengadaan Colorimeter Portable uk. C401 (Seksi Laboratorium)	1	Unit	12	2015	12,5	25.185.600	12.402.243	12.783.357	0	0	25.185.600	1.597.920	14.000.163	11.185.437
31.07.20	124	P.A. atas pengadaan Turbidimeter Portable uk. 2100Q( seksi Laboratorium)	1	Unit	12	2015	12,5	79.464.000	39.130.765	40.333.235	0	0	79.464.000	5.041.654	44.172.419	35.291.581
31.07.20	125	P.A. atas pengadaan Comfact City Water Analyzer B4 70 Seksi Lab)	1	Unit	12	2015	12,5	506.000.000	249.171.537	256.828.463	0	0	506.000.000	32.103.558	281.275.095	224.724.905
31.07.20	126	P.A. atas pengadaan Turbidimeter Portable ( seksi Laboratorium)	1	Unit	04	2016	12,5	76.450.000	35.837.688	40.612.312	0	0	76.450.000	5.076.539	40.914.227	35.535.773
31.07.20	127	P.A. atas Pengadaan Colorimeter DR 900 (Seksi Laboratorium)	1	Unit	04	2016	12,5	39.578.000	18.553.094	21.024.906	0	0	39.578.000	2.628.113	21.181.207	18.396.793
31.07.20	128	P.A. atas pengadaan Mixer Alum komplit uk. 0,75 K	1	Unit	04	2016	12,5	26.009.500	12.192.548	13.816.952	0	0	26.009.500	1.727.119	13.919.667	12.089.833
31.07.20	129	P.A. atas pengadaan Total Dissolved Solid Digital Type TDS 3	2	Unit	05	2016	12,5	2.901.800	1.342.568	1.559.232	0	0	2.901.800	194.904	1.537.472	1.364.328
31.07.20	130	P.A atas pengadaan PH Meter HM 31P	2	Unit	05	2016	12,5	39.450.400	18.252.392	21.198.008	0	0	39.450.400	2.649.751	20.902.143	18.548.257
31.07.20	131	P.A atas pengadaan Electroda PH Meter DM - 32P.TOA.DKK	2	Unit	06	2016	12,5	12.482.800	5.699.158	6.783.642	0	0	12.482.800	847.955	6.547.113	5.935.687
31.07.20	132	P.A atas pengadaan Ejector Gas Chlorine Produksi ( Batan Buah & SB 3 Anggungan)	1	Unit	06	2016	12,5	17.963.000	8.201.202	9.761.798	0	0	17.963.000	1.220.225	9.421.427	8.541.573
31.07.20	133	P.A atas pengadaan Jar Test 6 Spindle utk IPA Estuary (BPP: 203/BPP/09/2017 tgl 18.09.17)	1	Unit	09	2017	12,5	57.811.600	20.696.064	37.115.536	0	0	57.811.600	4.639.442	25.335.506	32.476.094
31.07.20	134	P.A atas pengadaan Turbidimeter Portable u/ IPA Estuary (BPP:203/BPP/09/2017 tgl 18.09.17)	1	Unit	09	2017	12,5	58.740.000	21.028.423	37.711.577	0	0	58.740.000	4.713.947	25.742.370	32.997.630
31.07.20	135	P.A atas pengadaan Turbidimeter Portable u/ IPA Belusung (BPP:2002/BPP/06/2018 tgl 29.06.18)	1	unit	06	2018	12,5	56.864.500	16.502.182	40.362.318	0	0	56.864.500	5.045.290	21.547.472	35.317.028
31.07.20	136	P.A atas pengadaan Hellige Comparator Chlor + Colour Disc(JU:00024/BJ/10/2018) (Nomer BPP: 20002/BPP/10/2018 Tgl : 31/10/2018)	10	unit	10	2018	12,5	121.000.000	31.254.395	89.745.605	0	0	121.000.000	11.218.201	42.472.596	78.527.404
31.07.20	137	P.A atas pengadaan Ejector Gas Chlorine Produksi I Untuk di DP.7 (20003/BPP/11/2018 Tgl :12/11/2018)	1	unit	11	2018	12,5	37.417.600	9.366.580	28.051.020	0	0	37.417.600	3.506.378	12.872.958	24.544.642

Perk	No.	Nama Rincian	Vol	Sat	Bln	Thn	Pro	Nilai Perolehan 2020	Akumulasi Penyusutan 2020	Nilai Buku 2020	Penambahan	Pengurangan	Nilai Perolehan 2021	Penyusutan s/d Des 2021	Akumulasi Penyusutan 2021	Nilai Buku 2021
31.07.20	138	P.A atas pengadaan PH Meter HM 30P u/ Laboratorium (20004/BPP/12/2018 Tgl :28/12/2018)	2	unit	12	2018	12.5	49.500.000	11.996.338	37.503.662	0		49.500.000	4.687.958	16.684.296	32.815.704
31.07.20	139	P.A atas pengadaan Turbidimeter Portable 2100Q u/ Laboratorium (20004/BPP/12/2018 Tgl :28/12/2018)	2	unit	12	2018	12.5	115.500.000	27.991.455	87.508.545	0		115.500.000	10.938.568	38.930.023	76.569.977
31.07.20	140	Pembukuan Pengadaan dan Pemasangan Electrochlorinator Kap.200 Gr c12/Jam Untuk di UPA Nusa Dua Sesuai Kontrak No: PDAM.05/PPK/K/XI	1	Unit	1	2019	12.5	1.162.500.051	272.460.949	890.039.102			1.162.500.051	111.254.888	383.715.837	778.784.214
31.07.20	141	Produksi I : Terpasang di DP.3 Darmasabha dan DP 4 Sading	2	Unit	3	2019	12.5	186.010.000	40.205.287	145.804.713			186.010.000	18.225.589	58.430.876	127.579.124
31.07.20	142	P.A.Pengadaan Electroda PH Meter DM-32P TOA DKK Atas BPP : 20005/BPP/08/2019 Tgl : 29/08/2019	1	Unit	8	2019	12.5	49.500.000	8.443.359	41.056.641			49.500.000	5.132.080	13.575.439	35.924.561
31.07.20	143	P.A atas pengadaan Turbidimeter Portable u/ IPA Estuary (20005/BPP/09/2019 Tgl : 30/09/2019)	1	Unit	9	2019	12.5	57.530.000	9.288.698	48.241.302			57.530.000	6.030.163	15.318.861	42.211.139
31.07.20	144	P.A. atas Pengadaan Colorimeter DR 900 (Seksi Laboratorium) (20002/BPP/12/2019 Tgl : 09/12/2019)	1	Unit	12	2019	12.5	50.270.000	6.741.940	43.528.060			50.270.000	5.441.008	12.182.948	38.087.052
31.07.20	145	P.A. atas Pengadaan HACH DRB200 Reactor (Seksi Laboratorium) (20002/BPP/12/2019 Tgl : 09/12/2019)	1	Unit	12	2019	12.5	70.180.000	9.412.162	60.767.838			70.180.000	7.595.980	17.008.142	53.171.858
31.07.20	146	P.A. atas Pengadaan Chlorinator Gas Feeder 0.5 Kg (20015/BPP/12/2019 Tgl : 27/12/2019)	1	Unit	12	2019	12.5	48.950.000	6.564.909	42.385.091			48.950.000	5.298.136	11.863.045	37.086.955
31.07.20	147	P.A. atas Pengadaan Tabung Gas Chlorine Beserta Sertifikat 100 Kg (20014/BPP/12/2019 Tgl : 27/12/2019)	5	Unit	12	2019	12.5	144.375.000	19.362.793	125.012.207			144.375.000	15.626.526	34.989.319	109.385.681
31.07.20	148	P.A.Alat DHL Meter di Laboratorium Atas BPP No : 20003/BPP/07/2020 Tgl : 06/07/2020	1	Unit	7	2020	12,5	9.350.000	584.375	8.765.625			9.350.000	1.095.703	1.680.078	7.669.922
31.07.20	149	P.A.Alat Jarrest di Laboratorium Atas BPP No : 20003/BPP/07/2020 Tgl : 06/07/2020	1	Unit	7	2020	12,5	47.850.000	2.990.625	44.859.375			47.850.000	5.607.422	8.598.047	39.251.953
31.07.20	150	P.A.Alat Pemanas Induksi di Laboratorium Atas BPP No : 20003/BPP/07/2020 Tgl : 06/07/2020	2	Unit	7	2020	12,5	4.950.000	309.375	4.640.625			4.950.000	580.078	889.453	4.060.547
31.07.20	151	P.A.Alat Turbidimeter Portable 2100Q di Laboratorium Atas BPP No : 20003/BPP/07/2020 Tgl : 06/07/2020	1	Unit	7	2020	12,5	58.300.000	3.643.750	54.656.250			58.300.000	6.832.031	10.475.781	47.824.219
31.07.20	152	P.A. atas pengadaan Tabung Gas Chlorine Beserta Sertifikasi di IPA Estuary Atas BPP No : 20007/BPP/08/2020 Tgl : 18/08/2020	1	Unit	8	2020	12,5	156.750.000	8.164.063	148.585.938			156.750.000	18.573.242	26.737.305	130.012.696
31.07.20	153	P.A. Pemakaian Alat Jarrest di Laboratorium Atas BPP No : 20001/BPP/0/2021 Tgl : 18/07/2021	1	Unit	7	2021	12,5				48.950.000		48.950.000	3.059.375	3.059.375	45.890.625
								<b>9.822.781.277</b>	<b>5.463.278.501</b>	<b>4.359.502.786</b>	<b>48.950.000</b>	<b>0</b>	<b>9.871.731.277</b>	<b>547.997.195</b>	<b>6.011.275.696</b>	<b>3.860.455.591</b>
<b>31.07.30</b>		<b>ALAT - ALAT PERHUBUNGAN / TELEKOMUNIKASI</b>														
31.07.30	1	Pesawat HT Icom IC - 2N	1	Buah	01	1989	12,5	377.500	377.490	10	0	0	377.500	0	377.490	10
31.07.30	2	Pesawat Telepon	0	Buah	05	1976	12,5	50.000	49.990	10	0	0	50.000	0	49.990	10
31.07.30	3	Pesawat Telecoll	0	Buah	02	1977	12,5	198.000	197.990	10	0	0	198.000	0	197.990	10
31.07.30	4	Pesawat Telecoll	0	Buah	04	1978	12,5	107.000	106.990	10	0	0	107.000	0	106.990	10
31.07.30	5	Pesawat Telepon	0	Buah	04	1978	12,5	102.500	102.490	10	0	0	102.500	0	102.490	10
31.07.30	6	Pesawat Radio Telephone Furuno	0	Buah	09	1981	12,5	6.145.645	6.145.635	10	0	0	6.145.645	0	6.145.635	10
31.07.30	7	Pesawat Telepon	0	Buah	05	1982	12,5	3.845.000	3.844.990	10	0	0	3.845.000	0	3.844.990	10
31.07.30	8	Alat Pesawat CB + Antena	0	Buah	05	1982	12,5	2.547.500	2.547.490	10	0	0	2.547.500	0	2.547.490	10
31.07.30	9	Pesawat Rig + Power Supply	0	Buah	12	2004	12,5	0	0	0	0	0	0	0	0	0
31.07.30	10	Pesawat Rig + Power Supply	0	Buah	12	1982	12,5	400.000	399.990	10	0	0	400.000	0	399.990	10
31.07.30	11	Pesawat Rig + Power Supply	0	Buah	12	2006	12,5	0	0	0	0	0	0	0	0	0
31.07.30	12	Pesawat + Power Supply Rig	0	Buah	12	1982	12,5	400.000	399.990	10	0	0	400.000	0	399.990	10
31.07.30	13	Pesawat Rig Kean Word TR. 7730	0	Buah	01	1983	12,5	440.000	439.990	10	0	0	440.000	0	439.990	10
31.07.30	14	Alat Pesawat CB + Antena	0	Buah	01	1983	12,5	739.000	738.990	10	0	0	739.000	0	738.990	10
31.07.30	15	Pesawat Jean + Adaptor	0	Buah	02	1983	12,5	278.000	277.990	10	0	0	278.000	0	277.990	10
31.07.30	16	Pesawat AT - 03	0	Buah	12	2006	12,5	0	0	0	0	0	0	0	0	0

Perk	No.	Nama Rincian	Vol	Sat	Bln	Thn	Pro	Nilai Perolehan 2020	Akumulasi Penyusutan 2020	Nilai Buku 2020	Penambahan	Pengurangan	Nilai Perolehan 2021	Penyusutan s/d Des 2021	Akumulasi Penyusutan 2021	Nilai Buku 2021
31.07.30	17	Pesawat HT. Yaessu Ft 208	0	Buah	07	1984	12,5	250.000	249.990	10	0	0	250.000	0	249.990	10
31.07.30	18	Pesawat HT. Yaessu	0	Buah	07	1984	12,5	250.000	249.990	10	0	0	250.000	0	249.990	10
31.07.30	19	Pesawat HT. Yaessu	0	Buah	07	1984	12,5	250.000	249.990	10	0	0	250.000	0	249.990	10
31.07.30	20	Pesawat HT. Yaessu	0	Buah	07	1984	12,5	250.000	249.990	10	0	0	250.000	0	249.990	10
31.07.30	21	Pesawat HT. Yaessu	0	Buah	07	1984	12,5	250.000	249.990	10	0	0	250.000	0	249.990	10
31.07.30	22	Pesawat HT. Yaessu	0	Buah	07	1984	12,5	250.000	249.990	10	0	0	250.000	0	249.990	10
31.07.30	23	Pesawat HT. Yaessu	0	Buah	10	1984	12,5	250.000	249.990	10	0	0	250.000	0	249.990	10
31.07.30	24	Pesawat Telepone National type New GX 1232 12 PTT dan 26 Exention dengan perlengkapan	0	Buah	03	1986	12,5	16.450.000	16.449.990	10	0	0	16.450.000	0	16.449.990	10
31.07.30	25	Pesawat HT lengkap dengan Adaptor	0	Buah	06	1986	12,5	266.500	266.490	10	0	0	266.500	0	266.490	10
31.07.30	26	Pesawat HT lcom dengan Adaptor	0	Buah	06	1986	12,5	266.500	266.490	10	0	0	266.500	0	266.490	10
31.07.30	27	Pesawat HT dengan Adaptor	0	Buah	06	1986	12,5	266.500	266.490	10	0	0	266.500	0	266.490	10
31.07.30	28	Pesawat HT lcom IC 2N	0	Buah	06	1986	12,5	266.500	266.490	10	0	0	266.500	0	266.490	10
31.07.30	29	Pesawat HT lcom IC 2N	0	Buah	06	1986	12,5	266.500	266.490	10	0	0	266.500	0	266.490	10
31.07.30	30	Pesawat Rig lcom 25 A	0	Buah	06	1986	12,5	465.000	464.990	10	0	0	465.000	0	464.990	10
31.07.30	31	Pesawat Rig lcom 25 A	0	Buah	06	1986	12,5	465.000	464.990	10	0	0	465.000	0	464.990	10
31.07.30	32	Pesawat Rig lengkap dengan pegangan di mobil	1	Buah	06	1986	12,5	465.000	464.990	10	0	0	465.000	0	464.990	10
31.07.30	33	Pesawat HT lengkap dengan base stand & speaker microphone merk "Kenwood"	1	Unit	06	1988	12,5	577.500	577.490	10	0	0	577.500	0	577.490	10
31.07.30	34	Pemasangan 3 Unit telepone lengkap dengan peralatan	3	Unit	08	1988	12,5	1.983.950	1.983.940	10	0	0	1.983.950	0	1.983.940	10
31.07.30	35	Pemasangan Intercom	0	Unit	12	1989	12,5	15.079.985	15.079.975	10	0	0	15.079.985	0	15.079.975	10
31.07.30	36	HT H6 lcom kompli dengan Baterray Cass	3	Unit	09	1991	12,5	4.620.000	4.619.990	10	0	0	4.620.000	0	4.619.990	10
31.07.30	37	Rig lcom 125 Komplit Breaker Frieikes Khusus	3	Unit	09	1991	12,5	7.260.000	7.259.990	10	0	0	7.260.000	0	7.259.990	10
31.07.30	38	Pesawat HT IC/2N lcom	1	Buah	12	2011	12,5	0	0	0	0	0	0	0	0	0
31.07.30	39	Mic Rig Kenwood Model 40 S, Mic HT lcom Model K 1-12	1	Buah	11	1991	12,5	107.800	107.790	10	0	0	107.800	0	107.790	10
31.07.30	40	Pesawat Rig lcom 28 Komplit dengan Power Supply	0	Buah	12	1992	12,5	10.807.500	10.807.490	10	0	0	10.807.500	0	10.807.490	10
31.07.30	41	Telepon (wearless) merk Panasonic	0	Buah	09	1994	12,5	423.500	423.490	10	0	0	423.500	0	423.490	10
31.07.30	42	Pesawat Break Merk Motorola GM 300 lengkap dengan Power Supply type MG 1025, Antena V.2.R Import, Kabel Antena RG 8	0	Buah	12	1994	12,5	4.015.000	4.014.990	10	0	0	4.015.000	0	4.014.990	10
31.07.30	43	Pengadaan dan pemasangan Rig lcom IC 2000	1	Unit	12	1995	12,5	775.000	774.990	10	0	0	775.000	0	774.990	10
31.07.30	44	Pesawat Radio Tranceiver merk Motorola type GP 88	1	Unit	03	1996	12,5	4.477.000	4.476.990	10	0	0	4.477.000	0	4.476.990	10
31.07.30	45	Pemasangan Station Repeater di PDAM Badung	0	Unit	12	1996	12,5	14.895.000	14.894.990	10	0	0	14.895.000	0	14.894.990	10
31.07.30	46	Set Telepon Panasonic	0	Unit	11	1997	12,5	3.767.500	3.767.490	10	0	0	3.767.500	0	3.767.490	10
31.07.30	47	Mesin Faximile Panasonic	0	Unit	12	1997	12,5	2.420.000	2.419.990	10	0	0	2.420.000	0	2.419.990	10
31.07.30	48	Antena Komunikasi untuk Pesawat type Rig 2M di PDAM Badung Jalan Antasura Blusung	0	Unit	06	1998	12,5	1.978.900	1.978.890	10	0	0	1.978.900	0	1.978.890	10
31.07.30	49	Pembelian HT Merk lcom type IC - H 6 kompli Changer Batteray	1	Unit	10	1998	12,5	1.500.000	1.499.990	10	0	0	1.500.000	0	1.499.990	10
31.07.30	50	Pembelian Rechareable untuk pesawat HT - IC T 22A lcom dan Battery Changer untuk pesawat Ht IC - T 22A	2	Buah	10	1998	12,5	1.680.000	1.679.990	10	0	0	1.680.000	0	1.679.990	10
31.07.30	51	Pembelian pesawat telepon merk Inti PM-996 untuk Kantor Pelayanan Mengwi	1	Unit	11	1998	12,5	155.000	154.990	10	0	0	155.000	0	154.990	10
31.07.30	52	Pembelian pesawat telepon merk Amter untuk di Ruang SPI PDAM Badung	10	Unit	03	1999	12,5	200.000	199.990	10	0	0	200.000	0	199.990	10
31.07.30	53	Pembelian pesawat telepon merk Amter untuk di Ruang Direktur Teknik PDAM Badung	10	Unit	04	1999	12,5	200.000	199.990	10	0	0	200.000	0	199.990	10
31.07.30	54	Penyerahan aktiva dari PSAB Nusa Dua (IPA Estuary Reservoir) sesuai BAST No ; 116/BASr/XII/1997 Tanggal 31 Desember 1997	0	Unit	05	1999	12,5	16.029.725	16.029.715	10	0	0	16.029.725	0	16.029.715	10
31.07.30	55	Antena Larsen PO 150	1	Buah	05	1999	12,5	150.000	149.990	10	0	0	150.000	0	149.990	10
31.07.30	56	Pesawat HT "Motorolla" dan Battery Charger HT	0	Buah	08	1999	12,5	2.227.500	2.227.490	10	0	0	2.227.500	0	2.227.490	10
31.07.30	57	NI - CD Battery PAC RP - 180 untuk HT IC - T 22 A	0	Buah	08	1999	12,5	605.000	604.990	10	0	0	605.000	0	604.990	10
31.07.30	58	Battery HNR 9.528 A/7.5 Volt	0	Buah	09	1999	12,5	385.000	384.990	10	0	0	385.000	0	384.990	10
31.07.30	59	Pengadaan TV 14" dengan antena , HT 2M/AL Motorola G.1.188	0	Buah	11	1999	12,5	6.006.000	6.005.990	10	0	0	6.006.000	0	6.005.990	10
31.07.30	60	Pembelian HT 2 M All Motorola GP - 88	0	Buah	03	2000	12,5	2.612.500	2.612.492	8	0	0	2.612.500	0	2.612.492	8
31.07.30	61	Pengadaan Rig Motorola type GM 300, lengkap dengan Setting frekwensi	0	Buah	04	2000	12,5	8.745.000	8.744.992	8	0	0	8.745.000	0	8.744.992	8
31.07.30	62	Pengadaan 5 Unit HT Motorola type GP 88 lengkap dengan Rechargeable	0	Buah	04	2000	12,5	13.062.000	13.061.992	8	0	0	13.062.000	0	13.061.992	8

Perk	No.	Nama Rincian	Vol	Sat	Bln	Thn	Pro	Nilai Perolehan 2020	Akumulasi Penyusutan 2020	Nilai Buku 2020	Penambahan	Pengurangan	Nilai Perolehan 2021	Penyusutan s/d Des 2021	Akumulasi Penyusutan 2021	Nilai Buku 2021
31.07.30	63	Pembelian Battery HT Motorola 1 Buah dan Batettry lcom 1 Buah	0	Buah	07	2000	12,5	715.000	714.992	8	0	0	715.000	0	714.992	8
31.07.30	64	Pembelian pesawat telepon model 5410 merk Gold Star (untuk Ruang Dirut)	0	Buah	07	2000	12,5	400.000	399.992	8	0	0	400.000	0	399.992	8
31.07.30	65	Pengadaan sebrtal PBX dan perlengkapannya	0	Buah	08	2000	12,5	8.863.000	8.862.992	8	0	0	8.863.000	0	8.862.992	8
31.07.30	66	Pembelian Pesawat Telepon ( Mess Dirut )	0	Buah	11	2000	12,5	165.000	164.992	8	0	0	165.000	0	164.992	8
31.07.30	67	Pengadaan & pemasangan alat - alat telepon di Kantor PDAM Badung di Jalan Bedahulu No 3 Denpasar	0	Buah	12	2000	12,5	3.100.000	3.099.992	8	0	0	3.100.000	0	3.099.992	8
31.07.30	68	Bateray HT Motorola	0	Buah	12	2000	12,5	666.600	666.592	8	0	0	666.600	0	666.592	8
31.07.30	69	Pesawat HT Motorola lengkap dengan CSGP 68 (untuk Estuary)	0	Buah	03	2001	12,5	1.331.000	1.330.990	10	0	0	1.331.000	0	1.330.990	10
31.07.30	70	HT Motorola GP 68	0	Buah	07	2001	12,5	2.689.500	2.689.490	10	0	0	2.689.500	0	2.689.490	10
31.07.30	71	Rig type GM 300 lengkap antena merk " Motorola" untuk mobil	0	Buah	07	2001	12,5	4.944.500	4.944.490	10	0	0	4.944.500	0	4.944.490	10
31.07.30	72	Bateray HP Motorola GP 68, Bateray NI-CD	0	Buah	09	2001	12,5	671.000	670.990	10	0	0	671.000	0	670.990	10
31.07.30	73	Telepon tanpa kabel / Ultraphone di Kantor Estuary	0	Buah	10	2001	12,5	1.750.000	1.749.990	10	0	0	1.750.000	0	1.749.990	10
31.07.30	74	HT Motorola GP 308	0	Buah	11	2001	12,5	8.910.000	8.909.990	10	0	0	8.910.000	0	8.909.990	10
31.07.30	75	Rig Motorola type GM 300 /8 CH/45 W	0	Buah	11	2001	12,5	3.850.000	3.849.990	10	0	0	3.850.000	0	3.849.990	10
31.07.30	76	HT Motorola GP 308 Bateray HT Motorola GP 89	1	Unit	11	2001	12,5	3.740.000	3.739.990	10	0	0	3.740.000	0	3.739.990	10
31.07.30	77	Pembentukan aktiva atas pengadaan dan pemasangan radio komunikasi	0	Unit	08	1991	12,5	16.366.000	16.365.990	10	0	0	16.366.000	0	16.365.990	10
31.07.30	78	Pembelian Pesawat Telepon Panasonic lengkap kabel untuk Pelanggan	1	Unit	09	2002	12,5	242.000	241.990	10	0	0	242.000	0	241.990	10
31.07.30	79	Pengad. Pesawat Telepon untuk di Mess PDAM Badung	0	Unit	09	2002	12,5	203.500	203.490	10	0	0	203.500	0	203.490	10
31.07.30	80	Pengadaan Pesawat telepon	1	Unit	11	2002	12,5	198.000	197.990	10	0	0	198.000	0	197.990	10
31.07.30	81	pengadaan Baterai HT	1	Buah	12	2002	12,5	385.000	384.990	10	0	0	385.000	0	384.990	10
31.07.30	82	Pengadaan Antena HT	1	Buah	12	2002	12,5	181.500	181.490	10	0	0	181.500	0	181.490	10
31.07.30	83	PENGADAAN BARETAY HT. MOTOROLA UNTUK DI PRODUKSI I.	1	Unit	05	2003	12,5	418.000	418.000	10	0	0	418.000	0	418.000	10
31.07.30	84	Pengadaan Pesawat telepon di gudang Belusung.	1	Unit	06	2003	12,5	209.000	209.000	10	0	0	209.000	0	209.000	10
31.07.30	85	Pengadaan ^ Pemasangan Pesawat Telepon di Unit Mengwi.	1	Unit	06	2003	12,5	2.750.000	2.750.000	10	0	0	2.750.000	0	2.750.000	10
31.07.30	86	Pengadaan Baterai HT. Untuk di Bag. Umum.	1	Buah	07	2003	12,5	418.000	418.000	10	0	0	418.000	0	418.000	10
31.07.30	87	Pengadaan Baterai HT. Untuk di Estuary.	1	Buah	07	2003	12,5	418.000	418.000	10	0	0	418.000	0	418.000	10
31.07.30	88	Pengadaan dan pemasangan telepon flexi di kantor Unit Abian Semal.	1	Unit	08	2003	12,5	2.650.000	2.650.000	10	0	0	2.650.000	0	2.650.000	10
31.07.30	89	Pembentukan aktiva atas pegadaan 1 Buah Bateray HT. motorola GP. 88 untuk dipergunakan di Bagian Umum.	1	Buah	12	2003	12,5	352.000	352.000	10	0	0	352.000	0	352.000	10
31.07.30	90	Pembentukan aktiva ats pengadaan HT. Motorola untuk dipergunakan di Bagian Umum.	6	Buah	12	2003	12,5	11.880.000	11.880.000	10	0	0	11.880.000	0	11.880.000	10
31.07.30	91	Pembentukan aktiva atas pengadaan 2 Buah Baterai HT. Untuk di Seksie Adm. dan Seksie Pengawasan & Evaluasi.	2	Unit	03	2004	12,5	836.000	836.000	10	0	0	836.000	0	836.000	10
31.07.30	92	Pembentukan aktiva atas pengadaan Batreray HT. motorola GP 88.	1	Buah	04	2004	12,5	385.000	385.000	10	0	0	385.000	0	385.000	10
31.07.30	93	Pembentukan Aktiva atas pengadaan antena refiter di PAM II Darmasaba.	1	Unit	05	2004	12,5	6.450.000	6.450.000	10	0	0	6.450.000	0	6.450.000	10
31.07.30	94	Pembentukan aktiva atas pengadaan pesawat telpon di ruang Satpam.	1	Unit	08	2004	12,5	180.000	180.000	10	0	0	180.000	0	180.000	10
31.07.30	95	PA. atas pengadaan pesawat telepon untuk di operator.	1	Unit	12	2004	12,5	200.000	200.000	10	0	0	200.000	0	200.000	10
31.07.30	96	PA. atas pengadaan pesawat untuk di ruang SPI.	1	Unit	12	2004	12,5	200.000	200.000	10	0	0	200.000	0	200.000	10
31.07.30	97	PA. atas pengadaan pesawat telepon Flexi untuk di Estuary.	1	Unit	12	2004	12,5	1.200.000	1.200.000	10	0	0	1.200.000	0	1.200.000	10
31.07.30	98	PA. atas pengadaan pesawat telepon Flexi untuk di Petang.	1	Unit	12	2004	12,5	1.200.000	1.200.000	10	0	0	1.200.000	0	1.200.000	10
31.07.30	99	Pembentukan aktiva atas pengadaan telepon untuk di distribusi	3	Unit	10	2004	12,5	525.000	525.000	10	0	0	525.000	0	525.000	10
31.07.30	100	Pengadaan Line EXT.PABX. dari kantor PDAM. Badung Ke Mess Ruang Distribusi & Produksi.	0		10	2004	12,5	7.064.200	7.064.200	10	0	0	7.064.200	0	7.064.200	10

Perk	No.	Nama Rincian	Vol	Sat	Bln	Thn	Pro	Nilai Perolehan 2020	Akumulasi Penyusutan 2020	Nilai Buku 2020	Penambahan	Pengurangan	Nilai Perolehan 2021	Penyusutan s/d Des 2021	Akumulasi Penyusutan 2021	Nilai Buku 2021
31.07.30	101	Pengadaan Pesawat telepon untuk di ruang distribusi.	1	Unit	07	2004	12,5	219.450	219.450	10	0	0	219.450	0	219.450	10
31.07.30	102	Pengadaan pesawat telepon untuk di mess PDAM. Badung.	1	Unit	02	2005	12,5	200.000	176.105	23.895	0	0	200.000	23.885	199.990	10
31.07.30	103	Pembentukan aktiva atas pengadaan Pesawat Rig Motorola.	1	Unit	03	2005	12,5	5.797.000	5.096.269	700.731	0	0	5.797.000	700.721	5.796.990	10
31.07.30	104	Pengadaan Pesawat HT.	3	Buah	07	2005	12,5	10.065.000	8.791.774	1.273.226	0	0	10.065.000	1.273.216	10.064.990	10
31.07.30	105	Pembentukan Atas Pengadaan Pesawat Telepon.	14	Buah	07	2005	12,5	2.310.000	2.017.784	292.216	0	0	2.310.000	292.206	2.309.990	10
31.07.30	106	Pengadaan atas HT Motorola	2	Buah	12	2005	12,5	6.710.000	5.814.026	895.974	0	0	6.710.000	895.964	6.709.990	10
31.07.30	107	pengadaan atas HT Motorolla	1	Buah	12	2005	12,5	3.355.000	2.907.012	447.988	0	0	3.355.000	447.978	3.354.990	10
31.07.30	108	P.A atas pengadaan HT Motorola untuk Unit Abiansemal	1	Unit	01	2006	12,5	3.355.000	2.902.297	452.703	0	0	3.355.000	452.693	3.354.990	10
31.07.30	109	P.A. atas pengadaan HT Motorola untuk seksi administrasi & umum	1	Buah	04	2006	12,5	3.355.000	2.886.129	468.871	0	0	3.355.000	58.609	2.944.738	410.262
31.07.30	110	Pengadaan atas Antena HT Motorolla	3	Buah	05	2006	12,5	594.000	510.032	83.968	0	0	594.000	10.496	520.528	73.472
31.07.30	111	P.A atas pengadaan Baterai HT	9	Buah	08	2006	12,5	4.306.500	3.676.983	629.514	0	0	4.306.500	78.690	3.755.673	550.827
31.07.30	112	P.A atas pengadaan Baterai HT Motorola	1	Buah	08	2006	12,5	533.500	455.513	77.987	0	0	533.500	9.748	465.261	68.239
31.07.30	113	P.A atas pengadaan Baterai HT Motorola	2	Buah	08	2006	12,5	1.100.000	939.204	160.796	0	0	1.100.000	20.100	959.304	140.696
31.07.30	114	P.A atas pengadaan Micropone Pesawat Rig	1	Buah	08	2006	12,5	522.500	446.121	76.379	0	0	522.500	9.547	455.668	66.832
31.07.30	115	P.A atas pembelian telepon flexi neotel K 885 untuk di PAM II Darmasaba	1	Buah	03	2006	12,5	1.750.000	1.508.243	241.757	0	0	1.750.000	30.220	1.538.463	211.537
31.07.30	116	P.A atas pembelian telepon flexi untuk kantor Unit Mengwi	1	Buah	05	2006	12,5	1.300.000	1.118.321	181.679	0	0	1.300.000	22.710	1.141.031	158.969
31.07.30	117	P.A atas pengadaan 3 Buah HP. Monitor Control untuk seksi produksi	3	Unit	10	2006	12,5	3.564.000	3.031.569	532.431	0	0	3.564.000	66.554	3.098.123	465.877
31.07.30	118	P.A atas pengadaan Bateray Charger Motorola	3	Buah	10	2006	12,5	2.227.500	1.894.732	332.768	0	0	2.227.500	41.596	1.936.328	291.172
31.07.30	119	P.A atas pengadaan micropone Pesawat Rig	2	Buah	10	2006	12,5	1.045.000	888.886	156.114	0	0	1.045.000	19.514	908.400	136.600
31.07.30	120	P.A atas pengadaan Rig Motorolla	1	Unit	10	2006	12,5	5.885.000	5.005.834	879.166	0	0	5.885.000	109.896	5.115.730	769.270
31.07.30	121	P.A atas pengadaan antena rig motorolla	4	Buah	01	2007	12,5	550.000	465.185	84.815	0	0	550.000	10.602	475.787	74.213
31.07.30	122	P.A atas pengadaan 4 Buah Baterai HT	4	Buah	01	2007	12,5	2.310.000	1.953.775	356.225	0	0	2.310.000	44.528	1.998.303	311.697
31.07.30	123	P.A atas 5 Buah Baterai Motorolla 3188	5	Buah	01	2007	12,5	3.162.500	2.674.811	487.689	0	0	3.162.500	60.961	2.735.772	426.728
31.07.30	124	P.A atas pengadaan 2 Unit HT Motorolla GP 3188	2	Unit	01	2007	12,5	9.680.000	8.187.247	1.492.753	0	0	9.680.000	186.594	8.373.841	1.306.159
31.07.30	125	P.A atas pengadaan 1 Unit rig Motorolla	1	Unit	01	2007	12,5	4.840.000	4.093.623	746.377	0	0	4.840.000	93.297	4.186.920	653.080
31.07.30	126	P.A atas pengadaan 1 Buah speker HT Motorolla	1	Buah	01	2007	12,5	302.500	255.851	46.649	0	0	302.500	5.831	261.682	40.818
31.07.30	127	P.A atas pengadaan 1 Unit telepon flexi untuk di kantor Unit Petang	1	Unit	03	2007	12,5	1.500.000	1.263.177	236.823	0	0	1.500.000	29.603	1.292.780	207.220
31.07.30	128	P.A atas ht Motorolla GP 2000	2	Buah	03	2007	12,5	5.390.000	4.539.018	850.982	0	0	5.390.000	106.373	4.645.391	744.609
31.07.30	129	P.A atas pengadaan 2 Buah telepon TP.362 untuk di ruang Ka.Bag Umum & ruang rapat koperasi (Kopkar TM)	2	Buah	06	2007	12,5	342.000	286.121	55.879	0	0	342.000	6.985	293.106	48.894
31.07.30	130	P.A atas 3 Buah Bateray HT Motorolla GP.2000	3	Buah	06	2007	12,5	1.897.500	1.587.468	310.032	0	0	1.897.500	38.754	1.626.222	271.278
31.07.30	131	P.A atas 3 Buah Bateray HT Motorolla 3188	3	Buah	06	2007	12,5	1.897.500	1.587.468	310.032	0	0	1.897.500	38.754	1.626.222	271.278
31.07.30	132	P.A atas pengadaan pesawat telepon flexi untuk di kantor Unit Mengwi & 1 Buah speaker telepon untuk di PDAM Badung	1	Buah	07	2007	12,5	1.630.000	1.360.684	269.316	0	0	1.630.000	33.665	1.394.349	235.651
31.07.30	133	P.A atas pengadaan 1 Unit telepon untuk di kantor Unit Kuta (Kopkar TM / S163)	1	Unit	07	2007	12,5	700.000	584.343	115.657	0	0	700.000	14.457	598.800	101.200
31.07.30	134	P.A. atas pengadaan HT Motorolla GP 2000	2	Unit	08	2007	12,5	5.390.000	4.489.543	900.457	0	0	5.390.000	112.557	4.602.100	787.900
31.07.30	135	P.A. atas pengadaan pesawat telepondan perlengkapan untuk di pos satpam Rumah Dinas dan ruang perawatan gedung dan kendaraan. I Nyoman Sumantra.SH , P.597	0		10	2007	12,5	435.000	360.731	74.269	0	0	435.000	9.284	370.015	64.985
31.07.30	136	P.A.atas pekerjaan pengadaan Baterai HT GP 88	4	Buah	12	2007	12,5	2.310.000	1.907.126	402.874	0	0	2.310.000	50.359	1.957.485	352.515
31.07.30	137	P.A. atas pekerjaan pengadaan HT motorolla GP 3188	2	Unit	12	2007	12,5	9.680.000	7.991.767	1.688.233	0	0	9.680.000	211.029	8.202.796	1.477.204
31.07.30	138	P.A. atas pek. pengadaan Rig Motorolla	3	Unit	12	2007	12,5	18.150.000	14.984.562	3.165.438	0	0	18.150.000	395.680	15.380.242	2.769.758
31.07.30	139	P.A atas pengadaan pesawat Flexy home . Telkom Flexy	4	Unit	12	2007	12,5	3.120.000	2.575.858	544.142	0	0	3.120.000	68.018	2.643.876	476.124
31.07.30	140	P.A. atas pengadaan HP Nokia CDMA untuk keperluan operasional di Estuary Kopkar Tirta Merta PDAM Badung S 163	1	Buah	06	2008	12,5	450.000	365.971	84.029	0	0	450.000	10.504	376.475	73.525
31.07.30	141	P.A. atas pengadaan antena HT Motorolla uk. GP-88 seksi Adm Umum	4	Buah	08	2008	12,5	484.000	391.591	92.409	0	0	484.000	11.551	403.142	80.858
31.07.30	142	P.A. atas pengadaan antena HT Motorolla uk. GP-2000 Seksi Adm Umum	4	Buah	08	2008	12,5	484.000	391.591	92.409	0	0	484.000	11.551	403.142	80.858

Perk	No.	Nama Rincian	Vol	Sat	Bln	Thn	Pro	Nilai Perolehan 2020	Akumulasi Penyusutan 2020	Nilai Buku 2020	Penambahan	Pengurangan	Nilai Perolehan 2021	Penyusutan s/d Des 2021	Akumulasi Penyusutan 2021	Nilai Buku 2021
31.07.30	143	P.A. atas pengadaan antenna HT motorolla uk. 3188 seksi Adm Umum	4	Buah	08	2008	12,5	484.000	391.591	92.409	0	0	484.000	11.551	403.142	80.858
31.07.30	144	P.A. atas pengadaan Baterai charger motorolla uk. 3188 seksi Adm Umum	2	Buah	08	2008	12,5	1.265.000	1.023.477	241.523	0	0	1.265.000	30.190	1.053.667	211.333
31.07.30	145	P.A. atas pengadaan Baterai Rechargable uk.GP--2000 Seksi Adm Umum	2	Buah	08	2008	12,5	1.265.000	1.023.477	241.523	0	0	1.265.000	30.190	1.053.667	211.333
31.07.30	146	P.A. atas pengadaan charger HT motorolla GP 2000 seksi Adm Umum	2	Buah	08	2008	12,5	1.375.000	1.112.475	262.525	0	0	1.375.000	32.816	1.145.291	229.709
31.07.30	147	P.A. atas pengadaan charger HT motorolla uk. GP 3188 seksi Adm Umum	2	Buah	08	2008	12,5	1.485.000	1.201.474	283.526	0	0	1.485.000	35.441	1.236.915	248.085
31.07.30	148	P.A. atas pengadaan PABX kapasitas 8 CA seksi Adm Umum	1	Unit	08	2008	12,5	118.578.900	95.939.016	22.639.884	0	0	118.578.900	2.829.986	98.769.002	19.809.898
31.07.30	149	Pengadaan barang-barang untuk perawatan gedung & pemasangan telepon di pos satpam belusung	1	Unit	09	2008	12,5	510.000	411.557	98.443	0	0	510.000	12.305	423.862	86.138
31.07.30	150	Pengadaan antenna rig motorola	1	Buah	12	2008	12,5	4.251.500	3.404.094	847.406	0	0	4.251.500	105.926	3.510.020	741.480
31.07.30	151	P.A. atas pengadaan HP Sony Ericson K 800 i Seksi Pelayanan Langganan	2	Unit	08	2009	12,5	5.500.000	4.299.889	1.200.111	0	0	5.500.000	150.014	4.449.903	1.050.097
31.07.30	152	P.A. atas pengadaan 2 Buah Baterai HT uk GP 88 untuk seksi Adm Umum.	2	Buah	09	2009	12,5	1.078.000	840.193	237.807	0	0	1.078.000	29.726	869.919	208.081
31.07.30	153	P.A. atas pengadaan Baterai HT GP 2000 untuk seksi Adm umum.	2	Buah	09	2009	12,5	1.342.000	1.045.955	296.045	0	0	1.342.000	37.006	1.082.961	259.039
31.07.30	154	P.A. atas pengadaan Baterai HT.3188 untuk seksi Adm umum.	2	Buah	09	2009	12,5	1.826.000	1.423.185	402.815	0	0	1.826.000	50.352	1.473.537	352.463
31.07.30	155	P.A. atas HP Sony Ericson uk. K.770 Seksi Pembaca Meter	1	Buah	06	2010	12,5	2.367.750	1.790.273	577.477	0	0	2.367.750	72.185	1.862.458	505.292
31.07.30	156	P.A.atas pengadaan HP Nokia Type 2330 untuk seksi Produksi I	3	Unit	07	2010	12,5	2.805.000	2.113.193	691.807	0	0	2.805.000	86.476	2.199.669	605.331
31.07.30	157	P.A. atas 2 Unit HT Motorola GP 2000 untuk Seksi Distribusi & Perawatan	2	Unit	09	2010	12,5	4.665.650	3.489.373	1.176.277	0	0	4.665.650	147.035	3.636.408	1.029.242
31.07.30	158	Pengadaan 1 Unit Rig Motorola	1	Unit	09	2010	12,5	6.026.350	4.507.022	1.519.328	0	0	6.026.350	189.916	4.696.938	1.329.412
31.07.30	159	P.A atas 2 Buah Bateray HT Motorola GP 2000	2	Buah	09	2010	12,5	1.188.000	888.489	299.511	0	0	1.188.000	37.439	925.928	262.072
31.07.30	160	P.a. atas pengadaan Baterai Charger Motorola type 3188 seksi Adm Umum, 20008/BPP/09/2011	5	Buah	09	2011	12,5	4.565.000	3.249.684	1.315.316	0	0	4.565.000	164.415	3.414.099	1.150.901
31.07.30	161	P.A. atas pengadaan Charger HT Motorola GP-3188 Seksi Adm Umum ,20008BPP/09/2011	5	Buah	09	2011	12,5	4.152.500	2.956.038	1.196.462	0	0	4.152.500	149.558	3.105.596	1.046.904
31.07.30	162	P.A. atas pengadaan HT Motorola type GP.3188 Seksi Adm Umum ,20008/BPP/09/2011	5	Unit	09	2011	12,5	14.300.000	10.179.735	4.120.265	0	0	14.300.000	515.033	10.694.768	3.605.232
31.07.30	163	P.A. atas pengadaan Rig Motorola Seksi Adm Umum,20008/BPP/09/2011	1	Unit	09	2011	12,5	5.720.000	4.071.895	1.648.105	0	0	5.720.000	206.013	4.277.908	1.442.092
31.07.30	164	P.A.atas pengadaan Refeter(Pemancar Radio) Seksi Adm Umum	1	Unit	02	2012	12,5	28.996.000	20.174.343	8.821.657	0	0	28.996.000	1.102.707	21.277.050	7.718.950
31.07.30	165	P.A.atas pengadaan Mic Clip On Seksi Humas	1	Set	03	2012	12,5	4.235.000	2.931.398	1.303.602	0	0	4.235.000	162.950	3.094.348	1.140.652
31.07.30	166	P.A.atas pengadaan Charger HT Motorola GP -2000 Seksi Humas	3	Buah	04	2012	12,5	1.782.000	1.227.092	554.908	0	0	1.782.000	69.363	1.296.455	485.545
31.07.30	167	P.A.atas pengadaan HT Motorola GP.2000 Seksi Humas	2	Unit	04	2012	12,5	4.665.650	3.212.787	1.452.863	0	0	4.665.650	181.608	3.394.395	1.271.255
31.07.30	168	P.A.atas pengadaan Micropone Pesawat Rig Seksi Humas	1	Buah	04	2012	12,5	6.026.350	4.149.772	1.876.578	0	0	6.026.350	234.572	4.384.344	1.642.006
31.07.30	169	P.A.atas pengadaan Apple Ipod Touch type MC544/A 32 GB Seksi Humas	1	Buah	06	2012	12,5	4.070.000	2.773.484	1.296.516	0	0	4.070.000	162.064	2.935.548	1.134.452
31.07.30	170	P.A.atas pengadaan mic. conference seksi Humas	21	Unit	10	2012	12,5	49.665.000	33.132.954	16.532.046	0	0	49.665.000	2.066.506	35.199.460	14.465.540
31.07.30	171	P.A. Atas pengadaan pesawat Rig dan Antena di Unit Petang PDAM Tirta Mangutama	0	Unit	12	2012	12,5	3.850.000	2.540.885	1.309.115	0	0	3.850.000	163.639	2.704.524	1.145.476
31.07.30	172	P.A.atas pengadaan HP Nokia Asha 302 Seksi Produksi & Perawatan	4	Unit	05	2013	12,5	6.270.000	4.012.980	2.257.020	0	0	6.270.000	282.127	4.295.107	1.974.893
31.07.30	173	PABX Panasonic				2010	12,5	18.638.927	12.234.426	6.404.501	0	0	18.638.927	800.563	13.034.989	5.603.938
31.07.30	174	Pesawat Komunikasi Reciper 1 Unit				2010	12,5	60.179.167	39.501.069	20.678.098	0	0	60.179.167	2.584.762	42.085.831	18.093.336
31.07.30	175	HT Motorola 2 Unit				2010	12,5	4.797.604	3.149.105	1.648.499	0	0	4.797.604	206.062	3.355.167	1.442.437
31.07.30	176	HT Motorola 2 Unit				2011	12,5	10.590.938	6.951.796	3.639.141	0	0	10.590.938	454.893	7.406.689	3.184.248
31.07.30	177	P.A. atas pengadaan HP Nokia Hasha 301 Unit Petang	2	Unit	02	2014	12,5	2.466.200	1.486.204	979.996	0	0	2.466.200	122.500	1.608.704	857.496
31.07.30	178	P.A. atas pengadaan IPAD 4 untuk Direktur Teknik	1	Unit	04	2014	12,5	10.450.000	6.199.767	4.250.233	0	0	10.450.000	531.279	6.731.046	3.718.954

Perk	No.	Nama Rincian	Vol	Sat	Bln	Thn	Pro	Nilai Perolehan 2020	Akumulasi Penyusutan 2020	Nilai Buku 2020	Penambahan	Pengurangan	Nilai Perolehan 2021	Penyusutan s/d Des 2021	Akumulasi Penyusutan 2021	Nilai Buku 2021
31.07.30	179	P.A. atas pengadaan Bateray Lithium For RDL 512 L/64 V Voltage 3.6 V Estuary	0	Unit	12	2014	12,5	1.723.700	958.169	765.531	0	0	1.723.700	95.691	1.053.860	669.840
31.07.30	180	P.A. atas pengadaan 2 Buah pesawat GSM untuk di TB 4 dan Well Site Voucher No. 73/V/02/2015	2	Unit	02	2015	12,5	1.200.000	655.034	544.966	0	0	1.200.000	68.121	723.155	476.845
31.07.30	181	P.A. atas pembelian 5 Buah HP samsung untuk Kantor Unit PDAM Tirta Mangutama	0	Unit	03	2015	12,5	600.000	324.311	275.689	0	0	600.000	34.461	358.772	241.228
31.07.30	182	P.A. atas pembelian 5 Buah HP samsung untuk Kantor Unit PDAM Tirta Mangutama	0	Unit	03	2015	12,5	600.000	324.311	275.689	0	0	600.000	34.461	358.772	241.228
31.07.30	183	P.A. atas pembelian 5 Buah HP samsung untuk Kantor Unit PDAM Tirta Mangutama	0	Unit	03	2015	12,5	1.200.000	648.623	551.377	0	0	1.200.000	68.922	717.545	482.455
31.07.30	184	P.A. atas pembelian 5 Buah HP samsung untuk Kantor Unit PDAM Tirta Mangutama	0	Unit	03	2015	12,5	600.000	324.311	275.689	0	0	600.000	34.461	358.772	241.228
31.07.30	185	P.A. atas pengadaan Hanphone B 5330	0	Unit	03	2015	12,5	2.910.000	1.572.910	1.337.090	0	0	2.910.000	167.136	1.740.046	1.169.954
31.07.30	186	P.A. atas Handy Talky GP.2000 (Operasional Adm Umum terpasang di IPA Estuary)	3	Unit	02	2016	12,5	8.910.000	4.285.576	4.624.424	0	0	8.910.000	578.053	4.863.629	4.046.371
31.07.30	187	P.A. atas MIC Conference CS - 1 DU (Operasional Humas)	24	Unit	04	2016	12,5	45.144.000	21.162.284	23.981.716	0	0	45.144.000	2.997.715	24.159.999	20.984.001
31.07.30	188	P.A. atas Handy Talky GP.3188 (untuk Operasional Badung Selatan)	5	Unit	04	2016	12,5	23.512.500	11.022.023	12.490.477	0	0	23.512.500	1.561.310	12.583.333	10.929.167
31.07.30	189	P.A. atas pesawat RIG (untuk Operasional Badung Selatan)	1	Unit	04	2016	12,5	7.053.750	3.306.607	3.747.143	0	0	7.053.750	468.393	3.775.000	3.278.750
31.07.30	190	P.A. atas Mic Clip On dan Mic Wireless untuk Humas	1	Set	07	2016	12,5	14.575.000	6.565.377	8.009.623	0	0	14.575.000	1.001.203	7.566.580	7.008.420
31.07.30	191	P.A. atas HP Galaxy Type J3.6 (Voucher : 46/V/08/2017)	2	Buah	08	2017	12,5	4.200.000	1.532.873	2.667.127	0	0	4.200.000	333.391	1.866.264	2.333.736
31.07.30	192	P.A. atas Handy Talky GP.3188 u/ Ops Adm. Umum (2001/BPP/12/2017)	4	Unit	12	2017	12,5	20.240.000	6.822.023	13.417.977	0	0	20.240.000	1.677.247	8.499.270	11.740.730
31.07.30	193	P.A. atas Handy Talky VeV 3188S u/ Ops Adm. Umum (2001/BPP/12/2017)	9	Unit	12	2017	12,5	24.750.000	8.342.148	16.407.853	0	0	24.750.000	2.050.982	10.393.130	14.356.871
31.07.30	194	P.A. atas HP Android GI 32 GB u/ Operasional Produksi I (2002/BPP/07/2018 tgl. 02.07.18)	2	Unit	07	2018	12,5	4.419.800	1.247.385	3.172.415	0	0	4.419.800	396.552	1.643.937	2.775.863
31.07.30	195	P.A. atas Power Bank Kap: 1000 u/ Pembaca Meter (20001/BPP/12/2018 tgl. 14.12.18)	43	Unit	12	2018	12,5	9.885.700	2.395.802	7.489.898	0	0	9.885.700	936.237	3.332.039	6.553.661
31.07.30	196	P.A. atas HP Android GI 32 GB u/ Operasional Produksi I (20002/BPP/12/2018 tgl. 17.12.18)	2	Unit	12	2018	12,5	4.419.800	1.071.140	3.348.660	0	0	4.419.800	418.583	1.489.723	2.930.077
31.07.30	197	P.A. atas HP Android GI 32 GB u/ Operasional Seksi Distribusi dan Transmisi (20001/BPP/05/2019) Tgl : 21/05/2019	8	unit	5	2019	12,5	18.480.000	3.657.500	14.822.500			18.480.000	1.852.813	5.510.313	12.969.687
31.07.30	198	P.A. atas Mic Wireless (JU NO : 00027/BPP/09/2019) Tgl : 23/09/2019	1	unit	9	2019	12,5	9.487.500	1.531.836	7.955.664			9.487.500	994.458	2.526.294	6.961.206
31.07.30	199	P.A. atas Handy Talky GP 1300 u/ Ops Adm. Umum (20001/BPP/10/2019)	4	unit	10	2019	12,5	10.780.000	1.642.266	9.137.734			10.780.000	1.142.217	2.784.483	7.995.517
31.07.30	200	P.A. atas Pengadaan IPAD 9.7 Inchi u/ Ops UPD (20002/BPP/10/2019 Tgl : 14/11/2019)	1	unit	11	2019	12,5	9.309.300	1.333.364	7.975.936			9.309.300	996.992	2.330.356	6.978.944
31.07.30	201	P.A. atas Pengadaan TAB 8.0 Inchi u/ Ops UPD (20002/BPP/10/2019 Tgl : 14/11/2019)	16	unit	11	2019	12,5	78.865.600	11.295.854	67.569.746			78.865.600	8.446.218	19.742.072	59.123.528
31.07.30	202	P.A. atas HP Android u/ Operasional Produksi I (20001/BPP/09/2020 tgl. 28.09.20)	2	unit	9	2020	12,5	4.290.000	178.750	4.111.250			4.290.000	513.906	692.656	3.597.344
								<b>1.101.500.391</b>	<b>753.834.462</b>	<b>347.666.118</b>	<b>0</b>	<b>0</b>	<b>1.101.500.391</b>	<b>47.033.976</b>	<b>800.868.434</b>	<b>300.631.196</b>
<b>31.07.40</b>		<b>ALAT - ALAT BERAT</b>														
31.07.40	1	Katrol	1	Buah	09	1976	25	240.000	239.990	10	0	0	240.000	0	239.990	10
31.07.40	2	Katrol	0	Buah	02	1978	25	105.000	104.990	10	0	0	105.000	0	104.990	10
31.07.40	3	Mesin Pematat Tanah	0	Unit	12	1978	25	550.000	549.990	10	0	0	550.000	0	549.990	10
31.07.40	4	Mesin Diamond Cutter	1	Unit	11	1985	25	400.000	399.990	10	0	0	400.000	0	399.990	10
31.07.40	5	Borer Asparaf Tabuchi untuk pipa AC GWI PVC 1/2" - 1"	1	Unit	09	1986	25	4.750.000	4.749.990	10	0	0	4.750.000	0	4.749.990	10
31.07.40	6	Peralatan mesin gali aspal	0	Unit	11	1986	25	305.000	304.990	10	0	0	305.000	0	304.990	10
31.07.40	7	Katrol kilo kekuatan 5 Ton	0	Unit	06	1986	25	1.270.000	1.269.990	10	0	0	1.270.000	0	1.269.990	10
31.07.40	8	Vibration Roller Mikasa	1	Unit	07	1986	25	10.355.000	10.354.990	10	0	0	10.355.000	0	10.354.990	10
31.07.40	9	Katrol Kilo kekuatan 5 Ton	0	Unit	01	1990	12,5	1.320.000	1.319.990	10	0	0	1.320.000	0	1.319.990	10
31.07.40	10	Katrol 3 Ton	0	Unit	02	1991	12,5	759.000	758.990	10	0	0	759.000	0	758.990	10
31.07.40	11	Katrol	0	Unit	11	1991	12,5	385.000	384.990	10	0	0	385.000	0	384.990	10
31.07.40	12	Mesin stempel Rebyn Ey 20	0	Unit	06	1991	12,5	4.125.000	4.124.990	10	0	0	4.125.000	0	4.124.990	10

Perk	No.	Nama Rincian	Vol	Sat	Bln	Thn	Pro	Nilai Perolehan 2020	Akumulasi Penyusutan 2020	Nilai Buku 2020	Penambahan	Pengurangan	Nilai Perolehan 2021	Penyusutan s/d Des 2021	Akumulasi Penyusutan 2021	Nilai Buku 2021
31.07.40	13	Mesin Pembobok aspal dan Doscgrender	0	Unit	10	2000	12,5	8.965.000	8.964.992	8	0	0	8.965.000	0	8.964.992	8
31.07.40	14	Pembentukan aktiva atas pengadaan Stamper ( Pematat Tanah ).	1	Unit	05	2004	25	21.824.000	21.823.990	10	0	0	21.824.000	0	21.823.990	10
31.07.40	15	P.A. atas pengadaan Diamond cutter di Estuary	1	Buah	04	2009	25	742.500	742.490	10	0	0	742.500	0	742.490	10
31.07.40	16	P.A. atas pengadaan katrol tangan di IPA Estuary sesuai dengan BPP No. 20001/BPP/11/2010	1	Buah	11	2010	25	2.706.000	2.705.990	10	0	0	2.706.000	0	2.705.990	10
31.07.40	17	P.A Pengad. Troli, BPP No 20003/BPP/11/2010, Seksi Prod. II ( Estuary )	1	Unit	11	2010	50	4.576.000	4.575.990	10	0	0	4.576.000	0	4.575.990	10
31.07.40	18	P.A.atas pengadaan Hoist Electric uk.KAp / 5 Ton seksi Produksi & Perawatan	1	Unit	07	2013	50	44.544.500	44.544.490	10	0	0	44.544.500	0	44.544.490	10
31.07.40	19	P.A.atas pengadaan alat timbangan digital Estuary	1	Unit	11	2013	50	41.800.000	41.799.990	10	0	0	41.800.000	0	41.799.990	10
31.07.40	20	P.A. atas pengadaan katrol tangan 2 Ton Distribusi Badung Selatan	1	Unit	08	2014	25	2.622.400	2.204.287	418.113	0	0	2.622.400	104.528	2.308.815	313.585
31.07.40	21	P.A. atas pengadaan alat potong pipa 2414 NB 220 - 230 Volt) Gudang	0	Unit	05	2015	50	4.345.000	4.345.010	-10	0	0	4.345.000	0	4.345.010	-10
31.07.40	22	P.A. atas pengadaan Hand Pallet Kap. 2 Ton u/ Gudang (BPP:2001/BPP/08/17 tgl : 11/08/17)	2	Unit	08	2017	25	7.700.000	4.789.941	2.910.059		0	7.700.000	727.515	5.517.456	2.182.544
31.07.40	23	P.A atas pengadaan Katrol Tangan Kap. 2 Ton u/ Operasi Produksi (BPP: 2001/09/2017 tgl 05.09)	1	Unit	09	2017	25	3.151.500	1.932.756	1.218.744		0	3.151.500	304.686	2.237.442	914.058
								<b>167.540.900</b>	<b>162.993.806</b>	<b>4.547.094</b>	<b>0</b>	<b>0</b>	<b>167.540.900</b>	<b>1.136.729</b>	<b>164.130.535</b>	<b>3.410.365</b>
<b>31.07.50</b>		<b>ALAT - ALAT BENGKEL</b>														
31.07.50	1	Motor listrik, pompa solar 0,4 KW , 50 Hz 1500 RPM 220/380 Volt	1	Unit	06	1988	25	2.200.000	2.199.990	10	0	0	2.200.000	0	2.199.990	10
31.07.50	2	Generator AC 1 KW, merk Yamaha type EF 2000 Voltage 220/50 Hz Output 1400 Watt	1	Unit	11	1989	25	2.062.500	2.062.490	10	0	0	2.062.500	0	2.062.490	10
31.07.50	3	Pemasangan tanki solar 5000 Liter sesuai dng SPK : 88/PDAM/Dir/01/89	1	Unit	11	1989	25	1.269.000	1.268.990	10	0	0	1.269.000	0	1.268.990	10
31.07.50	4	Pompa solar kapasitas 17 Ltr / Mnt T phase 220 Volt 0,37 KW lengkap dng magnetic switch	0	Unit	08	1990	25	1.925.000	1.924.990	10	0	0	1.925.000	0	1.924.990	10
31.07.50	5	Genzet	0	Unit	01	1991	25	2.062.500	2.062.490	10	0	0	2.062.500	0	2.062.490	10
31.07.50	6	Pemasangan tanki solar di rumah genzet Batan Buah, Kec. Abiansemal dan Desa Baha Kec. Mengwi	0	Unit	12	1994	25	11.653.068	11.653.058	10	0	0	11.653.068	0	11.653.058	10
31.07.50	7	Gerinda	0	Unit	12	2006	25	0	0	0	0	0	0	0	0	0
31.07.50	8	Kompresor	0	Unit	12	2004	25	0	0	0	0	0	0	0	0	0
31.07.50	9	Mesin Pompa	0	Unit	09	1979	25	325.000	324.990	10	0	0	325.000	0	324.990	10
31.07.50	10	Kompresor	0	Unit	12	2006	25	0	0	0	0	0	0	0	0	0
31.07.50	11	Pompa Air ukuran 2"	0	Unit	01	1979	25	202.000	201.990	10	0	0	202.000	0	201.990	10
31.07.50	12	Gergaji Listrik	0	Unit	09	1979	25	500.000	499.990	10	0	0	500.000	0	499.990	10
31.07.50	13	Pump Set "Honda"	0	Unit	10	1980	25	350.000	349.990	10	0	0	350.000	0	349.990	10
31.07.50	14	Motor Listrik ( 3 PK )	0	Unit	02	1982	25	325.000	324.990	10	0	0	325.000	0	324.990	10
31.07.50	15	Tiang Ampere	0	Unit	04	1982	25	925.000	924.990	10	0	0	925.000	0	924.990	10
31.07.50	16	Pompa High Jet	0	Unit	03	1984	25	115.000	114.990	10	0	0	115.000	0	114.990	10
31.07.50	17	Mesin Pembangkit Tenaga Listrik	0	Unit	12	1984	25	975.000	974.990	10	0	0	975.000	0	974.990	10
31.07.50	18	Pompa Air Honda "Yamaha"	0	Unit	09	1985	25	740.000	739.990	10	0	0	740.000	0	739.990	10
31.07.50	19	Pompa Centrifugal	0	Unit	01	1985	25	125.000	124.990	10	0	0	125.000	0	124.990	10
31.07.50	20	Crown Power Sprayer SC 30	0	Unit	07	1985	25	690.000	689.990	10	0	0	690.000	0	689.990	10
31.07.50	21	Pompa Air merk Honda type 6 x 10	0	Unit	03	1986	25	335.000	334.990	10	0	0	335.000	0	334.990	10
31.07.50	22	Generator Yamaha ET 500	0	Unit	05	1986	25	520.000	519.990	10	0	0	520.000	0	519.990	10
31.07.50	23	Generator Listrik Denyo 7,5 KVA diskopel dengan diesel Cubota Type ER lengkap dengan kunci	0	Unit	08	1986	25	2.275.000	2.274.990	10	0	0	2.275.000	0	2.274.990	10
31.07.50	24	Pompa Air DAB Aquajet DP 505 A Kapasitas 100 liter/menit	0	Unit	08	1986	25	315.000	314.990	10	0	0	315.000	0	314.990	10
31.07.50	25	Water Pump Niaga 6 TR - 2	0	Unit	09	1986	25	131.500	131.490	10	0	0	131.500	0	131.490	10
31.07.50	26	Bor Makita : 8416 Compreso Listrik 1/4 PK Lengkap dengan 10 M selang	1	Buah	06	1987	50	354.000	353.990	10	0	0	354.000	0	353.990	10
31.07.50	27	Spalt Cat Low Noste	1	Unit	06	1987	50	620.000	619.990	10	0	0	620.000	0	619.990	10



Perk	No.	Nama Rincian	Vol	Sat	Bln	Thn	Pro	Nilai Perolehan 2020	Akumulasi Penyusutan 2020	Nilai Buku 2020	Penambahan	Pengurangan	Nilai Perolehan 2021	Penyusutan s/d Des 2021	Akumulasi Penyusutan 2021	Nilai Buku 2021
31.07.50	28	Mesin Potong Rumput Gendong, Mesin Potong Rumput Dorong	2	Unit	04	1988	50	1.150.000	1.149.990	10	0	0	1.150.000	0	1.149.990	10
31.07.50	30	Bor Listrik Makita 10 MM (3/8") Gerinda/Bor Duduk Makita	0	Unit	04	1988	50	1.047.500	1.047.490	10	0	0	1.047.500	0	1.047.490	10
31.07.50	31	Bor Makita	0	Unit	07	1990	50	660.000	659.990	10	0	0	660.000	0	659.990	10
31.07.50	32	Vacum Cleaner Type D 888 Nomor Sen 9008800 588 Merk Elxtrolux	0	Unit	12	2004	50	0	0	0	0	0	0	0	0	0
31.07.50	33	Dise Gerinda Makita 9501 B	0	Unit	11	1990	50	412.500	412.490	10	0	0	412.500	0	412.490	10
31.07.50	34	Bor Tangan Listrik Makita 8410 B	0	Unit	11	1990	50	654.500	654.490	10	0	0	654.500	0	654.490	10
31.07.50	35	Tabung LPG Lengkap dengan Gas Selang Klem dan Regulator	0	Unit	11	1990	50	225.875	225.865	10	0	0	225.875	0	225.865	10
31.07.50	36	Tolkit komplit merk Swap - Om	0	Unit	01	1991	50	7.067.500	7.067.490	10	0	0	7.067.500	0	7.067.490	10
31.07.50	37	Gerinde Merk Hilti	1	Buah	11	1991	50	753.500	753.490	10	0	0	753.500	0	753.490	10
31.07.50	38	Tabung Gas LPG 13 Kg	0	Buah	01	1991	50	489.500	489.490	10	0	0	489.500	0	489.490	10
31.07.50	39	Makita Clay Spedo 120x500 Ltr/HM-1301, Mesin Culse Makita Type 1407 - 13/220 Volt Komplit, Kop. Haloggen Komplit Lampu 500 Volt + Cabel 15 Meter	0	Buah	12	1992	50	2.662.000	2.661.990	10	0	0	2.662.000	0	2.661.990	10
31.07.50	40	Makita Boites	0	Buah	12	1992	50	880.000	879.990	10	0	0	880.000	0	879.990	10
31.07.50	41	Pengadaan barang perawatan mesin dan listrik	0	Buah	03	1993	50	25.258.750	25.258.740	10	0	0	25.258.750	0	25.258.740	10
31.07.50	42	Gerinda Hilti Vs 115 H 220 Volt Diamond Cutter Makita 4.100 NB 220 Volt	0	Buah	07	1993	50	1.210.000	1.209.990	10	0	0	1.210.000	0	1.209.990	10
31.07.50	43	Oli Gardan Merk Yamada	0	Buah	06	1994	50	2.310.000	2.309.990	10	0	0	2.310.000	0	2.309.990	10
31.07.50	44	Armature type HN 1301 C/W Standard Aksesories	0	Buah	08	1994	50	596.750	596.740	10	0	0	596.750	0	596.740	10
31.07.50	45	Bor Listrik type P 2270 - 500 Watt, Alat pemotong besi type 3130 220 Volt - 720 Watt, Stand Bor Listrik Makita type 43, Part STEX 1122215	0	Buah	05	1996	50	2.090.000	2.089.990	10	0	0	2.090.000	0	2.089.990	10
31.07.50	46	Alat semprot cat komplit	0	Buah	09	1996	50	550.000	549.990	10	0	0	550.000	0	549.990	10
31.07.50	47	Pompa Air merk Daft Auto Sub 250 (Otomatis) 250 Watt Daya dorong 200 Mtr	1	Buah	11	1986	25	245.000	244.990	10	0	0	245.000	0	244.990	10
31.07.50	48	Pompa Sanyo PH 100 D	1	Buah	07	1987	25	350.000	349.990	10	0	0	350.000	0	349.990	10
31.07.50	49	Portable Generator merk Honda type 26 EGK 2600 T	1	Unit	11	1987	25	1.670.000	1.669.990	10	0	0	1.670.000	0	1.669.990	10
31.07.50	50	Tanki Solar isi 100 Ltr dengan ukuran 1.50 M	1	Buah	12	1987	25	2.200.000	2.199.990	10	0	0	2.200.000	0	2.199.990	10
31.07.50	52	Pompa Air Kubota Diameter 3" lengkap dengan 6 M Slang, Slang A' 775.00	0	Buah	01	1989	25	245.000	244.990	10	0	0	245.000	0	244.990	10
31.07.50	53	Motor Listrik Pompa Solar KW : 04, Volt 220 / 320	1	Unit	04	1989	25	1.100.000	1.099.990	10	0	0	1.100.000	0	1.099.990	10
31.07.50	54	Motor Listrik Pompa Solar	0	Unit	05	1989	25	110.000	109.990	10	0	0	110.000	0	109.990	10
31.07.50	55	Pompa Sprit model "600	1	Buah	10	1989	25	522.500	522.490	10	0	0	522.500	0	522.490	10
31.07.50	56	Pompa Sanyo	0	Buah	06	1990	25	375.000	374.990	10	0	0	375.000	0	374.990	10
31.07.50	57	Genzet	0	Buah	09	1990	25	4.000.000	3.999.990	10	0	0	4.000.000	0	3.999.990	10
31.07.50	58	Tangki Solar	0	Buah	12	1990	25	1.563.211	1.563.201	10	0	0	1.563.211	0	1.563.201	10
31.07.50	59	Pompa Air Robbin	0	Buah	06	1991	25	1.017.500	1.017.490	10	0	0	1.017.500	0	1.017.490	10
31.07.50	60	Mesin Las 300 A merk Dnyo	0	Buah	01	1991	25	9.330.750	9.330.740	10	0	0	9.330.750	0	9.330.740	10
31.07.50	61	Pompa Isap Tekap Sentrifugal	0	Buah	01	1991	25	962.500	962.490	10	0	0	962.500	0	962.490	10
31.07.50	62	Pompa Sanyo	1	Buah	11	1991	25	385.000	384.990	10	0	0	385.000	0	384.990	10
31.07.50	63	Genzet	1	Buah	10	1991	25	36.767.500	36.767.490	10	0	0	36.767.500	0	36.767.490	10
31.07.50	64	Comparol Turbo Genzet model HP 06 ST 62 type Mobile 98 KVA / 78 KW	0	Buah	07	1993	25	81.847.500	81.847.490	10	0	0	81.847.500	0	81.847.490	10
31.07.50	66	Tanki Solar Kapasitas 5000 Ltr	0	Buah	09	1993	25	12.787.500	12.787.490	10	0	0	12.787.500	0	12.787.490	10
31.07.50	68	Ebora Gear Pompa type 20 GPE 0,4 KW	0	Buah	06	1994	25	4.620.000	4.619.990	10	0	0	4.620.000	0	4.619.990	10
31.07.50	69	Pompa Isap Yamaha MZ 125	0	Buah	11	1997	50	1.650.000	1.649.990	10	0	0	1.650.000	0	1.649.990	10
31.07.50	70	Portable Water Flam Meter	0	Buah	03	1998	25	2.040.500	2.040.490	10	0	0	2.040.500	0	2.040.490	10
31.07.50	71	Pengadaan Tangga Aluminium Lipat Aluteck 6 Mtr dan Gerinda 220 V merk Makita 4"	0	Buah	07	1999	25	2.420.000	2.419.990	10	0	0	2.420.000	0	2.419.990	10
31.07.50	72	Tool Set ( Electronic )	0	Buah	11	1999	25	341.000	340.990	10	0	0	341.000	0	340.990	10
31.07.50	73	Pompa Oli 3/4 "	0	Buah	12	1999	25	220.000	219.990	10	0	0	220.000	0	219.990	10
31.07.50	74	Mata Bor / Alpin 1-13 MM	0	Buah	09	2000	25	453.200	453.190	10	0	0	453.200	0	453.190	10
31.07.50	75	Bor Listrik 1.300 Watt merk " Makita" type GSB 20-RE Kapasitas 700 Watt	0	Buah	11	2001	25	1.760.000	1.759.990	10	0	0	1.760.000	0	1.759.990	10
31.07.50	76	Pompa Air Kubota	0	Buah	11	1983	25	600.000	599.990	10	0	0	600.000	0	599.990	10
31.07.50	77	pengadaan pompa solar	1	Unit	12	2002	12,5	2.090.000	2.089.990	10	0	0	2.090.000	0	2.089.990	10
31.07.50	78	Pengadaan pompa air untuk di Badung Kota.	1	Unit	06	2003	25	2.420.000	2.419.990	10	0	0	2.420.000	0	2.419.990	10
31.07.50	79	Pengadaan pompa air untuk di Unit Petang.	1	Unit	06	2003	25	2.420.000	2.419.990	10	0	0	2.420.000	0	2.419.990	10
31.07.50	80	Pengadaan Tolkid Bag. Untuk di Estuary.	1	Buah	07	2003	50	363.000	362.990	10	0	0	363.000	0	362.990	10

Perk	No.	Nama Rincian	Vol	Sat	Bln	Thn	Pro	Nilai Perolehan 2020	Akumulasi Penyusutan 2020	Nilai Buku 2020	Penambahan	Pengurangan	Nilai Perolehan 2021	Penyusutan s/d Des 2021	Akumulasi Penyusutan 2021	Nilai Buku 2021
31.07.50	81	Pembentukan aktiva atas pembelian gerinding untuk di gudang belusung.	2	Buah	09	2003	50	649.000	648.990	10	0	0	649.000	0	648.990	10
31.07.50	82	Pembentukan aktiva atas pengadaan kunci tolkit box.	1	b o x	04	2004	50	363.000	362.990	10	0	0	363.000	0	362.990	10
31.07.50	83	Pembentukan aktiva atas pembelian gerinding untuk di estuary.	2	Buah	12	2004	50	649.000	648.990	10	0	0	649.000	0	648.990	10
31.07.50	84	Pengadaan Bor Listrik	1	Buah	12	2011	50	0	0	0	0	0	0	0	0	0
31.07.50	85	PA atas pengadaan kompresor udara	1	Buah	11	2005	50	3.685.000	3.684.990	10	0	0	3.685.000	0	3.684.990	10
31.07.50	86	PA atas pengadaan gerinda duduk uk 6" untuk seksi penyambunagn dan meter segel	1	Buah	09	2006	50	935.000	934.990	10	0	0	935.000	0	934.990	10
31.07.50	87	PA atas pengadaan compressor atas pengadaan kompresor udara	1	Buah	10	2006	25	3.162.500	3.162.490	10	0	0	3.162.500	0	3.162.490	10
31.07.50	89	seksi penyambungan dan meter segel	1	Buah	12	2006	25	13.860.000	13.859.990	10	0	0	13.860.000	0	13.859.990	10
31.07.50	90	P.A atas pengadaan Bor Duduk untuk seksi penyambungan & meter segel	1	Unit	10	2006	25	4.510.000	4.509.990	10	0	0	4.510.000	0	4.509.990	10
31.07.50	91	P.A atas pompa air uk.2"	1	Unit	10	2006	25	786.500	786.490	10	0	0	786.500	0	786.490	10
31.07.50	92	P.A atas pengadaan Alti Meter Digital	1	Unit	12	2011	50	0	0	0	0	0	0	0	0	0
31.07.50	93	P.A atas pengadaan Test Bend Lengkap	1	Unit	01	2007	50	133.375.000	133.374.990	10	0	0	133.375.000	0	133.374.990	10
31.07.50	94	P.A atas pengadaan catok duduk	1	Buah	01	2007	25	800.000	799.990	10	0	0	800.000	0	799.990	10
31.07.50	95	P.A atas pengadaan bak cuci water meter	3	Buah	01	2007	25	13.860.000	13.859.990	10	0	0	13.860.000	0	13.859.990	10
31.07.50	96	P.A atas pengadaan bor tangan 900 W	1	Unit	05	2007	50	940.500	940.490	10	0	0	940.500	0	940.490	10
31.07.50	97	P.A atas pengadaan bor duduk 16 MM untuk estuary	1	Unit	05	2007	50	1.287.000	1.286.990	10	0	0	1.287.000	0	1.286.990	10
31.07.50	98	P.A atas pengadaan catok meja 6" untuk estuary	1	Buah	05	2007	25	1.386.000	1.385.990	10	0	0	1.386.000	0	1.385.990	10
31.07.50	99	P.A atas pengadaan mata bor besi 1 - 13 MM	1	Set	05	2007	50	42.350	42.340	10	0	0	42.350	0	42.340	10
31.07.50	100	P.A atas pengadaan gerinda duduk 6"	1	Buah	05	2007	25	889.900	889.890	10	0	0	889.900	0	889.890	10
31.07.50	101	P.A. atas pengadaan 1 Unit flow meter K AP 1000 L/ JAP	1	Unit	12	2007	25	14.850.000	14.849.990	10	0	0	14.850.000	0	14.849.990	10
31.07.50	102	P.A. atas pengadaan Deteksi Kebocoran ( Fuji Metal Lucator)	1	Unit	06	2008	25	29.260.000	29.259.990	10	0	0	29.260.000	0	29.259.990	10
31.07.50	103	P.A atas Alti Meter Digital	1	Buah	12	2008	25	32.081.500	32.081.490	10	0	0	32.081.500	0	32.081.490	10
31.07.50	104	P.A. atas pengadaan kompresor uk. 16 Kg /Cm2 di Estuary	1	Buah	04	2009	25	32.395.000	32.394.990	10	0	0	32.395.000	0	32.394.990	10
31.07.50	105	P.A. atas pengadaan gerinda tangan di Estuary	1	Buah	04	2009	25	913.000	912.990	10	0	0	913.000	0	912.990	10
31.07.50	106	P.A. atas pengadaan portable water meter lester 260x120x300 MM Bag.distribusi	1	Unit	07	2009	25	30.690.000	30.689.990	10	0	0	30.690.000	0	30.689.990	10
31.07.50	107	P.A. atas pengadaan alat potong pipa uk. 1/8-2. Bag. umum	1	Buah	07	2009	25	2.310.000	2.309.990	10	0	0	2.310.000	0	2.309.990	10
31.07.50	108	Pengakuan aktiva atas pengadaan Gerinda Tangan untuk seksi penyambungan & meter segel.	1	Set	09	2009	25	913.000	912.990	10	0	0	913.000	0	912.990	10
31.07.50	109	P.A. atas pengadaan Bor tangan ukuran 900 W untuk seksi Produksi I	1	Unit	10	2009	50	1.298.000	1.297.990	10	0	0	1.298.000	0	1.297.990	10
31.07.50	110	P.A atas pengadaan Alat GPS Germin Orenge 550( With camera 3.2 MP) untuk Seksi Perencanaan Tehnik	2	Buah	08	2010	50	41.800.000	41.799.990	10	0	0	41.800.000	0	41.799.990	10
31.07.50	111	1 Buah bor listrik ukuran GSB 16	1	Buah	09	2010	25	1.003.200	1.003.190	10	0	0	1.003.200	0	1.003.190	10
31.07.50	112	P.A.atas pengadaan Chair Hoist dan Crame Electric Merk Nitchi Kapasitas 2 ton Seksi Produksi II	1	Unit	10	2010	25	34.650.000	34.649.990	10	0	0	34.650.000	0	34.649.990	10
31.07.50	113	P.A. atas pengadaan deteksi Kebocoran (Fuji Metal Lucator) seksi Distribusi dan Perawatan	1	Unit	12	2010	25	32.054.000	32.053.990	10	0	0	32.054.000	0	32.053.990	10
31.07.50	114	P.A. atas pengadaan Kompresor I HP 1 KD Power I HP 750 Watt Seksi Produksi I 20003/BPP/04/2011	1	Unit	04	2011	25	4.950.000	4.950.010	-10	0	0	4.950.000	0	4.950.010	-10
31.07.50	115	P.A. atas pengadaan Tolkit Merk Groundfosh uk.SP14-215 Seksi Produksi dan Perawatan	1	Set	09	2011	50	30.250.000	30.249.990	10	0	0	30.250.000	0	30.249.990	10
31.07.50	116	P.A. atas pengadaan mesin penyedot air seksi Adm. Umum, BPP No. 20003/BPP/10/2011	30	Unit	10	2011	50	9.728.400	9.728.390	10	0	0	9.728.400	0	9.728.390	10
31.07.50	117	P.A.atas pengadaan toolkit merk Grounfosh uk. SP77-125 Seksi Produksi & Perawatan	1	Set	11	2011	50	30.250.000	30.249.990	10	0	0	30.250.000	0	30.249.990	10
31.07.50	118	P.A. atas pengadaan distance meter / stand Meter seksi pengawasan & Evaluasi	1	Buah	04	2012	50	19.800.000	19.799.990	10	0	0	19.800.000	0	19.799.990	10
31.07.50	119	P.A.atas pengadaan Portable Water Meter Lester 260X12X30 -seksi Penyambungan & M Segel	1	Unit	09	2012	25	30.690.000	30.690.000	10	0	0	30.690.000	0	30.690.000	10

Perk	No.	Nama Rincian	Vol	Sat	Bln	Thn	Pro	Nilai Perolehan 2020	Akumulasi Penyusutan 2020	Nilai Buku 2020	Penambahan	Pengurangan	Nilai Perolehan 2021	Penyusutan s/d Des 2021	Akumulasi Penyusutan 2021	Nilai Buku 2021
31.07.50	120	P.A.atas pengadaan Flow Meter Ultra Sonic seksi Distribusi & perawatan	1	Unit	09	2012	25	14.520.000	14.520.000	10	0	0	14.520.000	0	14.520.000	10
31.07.50	121	P.A.atas pengadaan Flow Meter Ultra Sonic Portable uk AUF 610 SE seksi Distribusi & Perawatan	1	Unit	11	2012	50	95.370.000	95.369.990	10	0	0	95.370.000	0	95.369.990	10
31.07.50	122	P.A.atas pengadaan Syntetik Compressor oil 46 S.3 N series Estuary	5	Kg	12	2012	50	1.091.750	1.091.740	10	0	0	1.091.750	0	1.091.740	10
31.07.50	123	P.A.atas Pengadaan Flow Meter Ultra Sonic Portable Uk. AUF 610 SE Seksi Distribusi & Perawatan	1	Unit	12	2012	25	95.370.000	95.370.000	10	0	0	95.370.000	0	95.370.000	10
31.07.50	124	P.A. hoist crane kap	0	Unit	03	2013	25	17.242.500	15.420.404	1.822.096	0	0	17.242.500	1.822.086	17.242.490	10
31.07.50	125	P.A.atas pengadaan Hoist Crane uk.500Kg Seksi Produksi I	1	Unit	09	2013	25	94.567.000	82.995.760	11.571.240	0	0	94.567.000	11.571.230	94.566.990	10
31.07.50	126	P.A.atas pengadaan Presure Logger uk.20bar Seksi distribusi & Perawatan	2	Unit	12	2013	25	55.000.000	47.811.336	7.188.664	0	0	55.000.000	7.188.654	54.999.990	10
31.07.50	127	P.A. atas pengadaan CompressorPWRI OHP /0,75 Kw/KAP 24 liter untuk distribusi Badung Selatan	1	Unit	05	2014	25	2.481.600	2.113.541	368.060	0	0	2.481.600	92.015	2.205.556	276.045
31.07.50	128	P.A. atas pengadaan alat Test WM Fortable Manual uk. 1/2 Seksi M Segel	1	Buah	06	2014	25	27.170.000	23.039.526	4.130.474	0	0	27.170.000	1.032.618	24.072.144	3.097.856
31.07.50	129	P.A. atas pengadaan GPS Garmin montana 650 (Perenc.Teknik)	1	Unit	08	2014	50	8.197.200	8.197.190	10	0	0	8.197.200	0	8.197.190	10
31.07.50	130	P.A. atas pengadaanGerinda portable ( 9558 NB)Perencanaan Teknik	1	Unit	08	2014	50	1.311.200	1.311.190	10	0	0	1.311.200	0	1.311.190	10
31.07.50	131	P.A.atas pengadaanHoist Crane Kap/2 ton lengkapuntuk OperasionalIPA Estuary	1	Unit	09	2014	25	47.025.000	39.353.014	7.671.986	0	0	47.025.000	1.917.997	41.271.011	5.753.989
31.07.50	132	P.A. atas Pengadaan Flow Meter Type 7 ME 6580 - SRC 31 - ICAD IPA Estuary	1	Unit	12	2014	25	276.276.000	228.129.208	48.146.792	0	0	276.276.000	12.036.698	240.165.906	36.110.094
31.07.50	133	P.A. atas pengadaan Flow Meter Ultra Sonic Portable uk AUF 610 SE BPP 20003/BPP/07/2015	1	Unit	07	2015	25	75.900.000	60.140.003	15.759.997	0	0	75.900.000	3.939.999	64.080.002	11.819.998
31.07.50	134	P.A. atas pengadaan timbangan digital uk AW 320 Seksi Laboratorium)	1	Unit	11	2015	25	44.855.800	34.654.829	10.200.971	0	0	44.855.800	2.550.243	37.205.072	7.650.728
31.07.50	135	P.A. atas pengadaan Van Belt Genzet 80 KVA utk Produksi I	1	Unit	03	2017	50	605.000	560.885	44.115	0	0	605.000	44.105	604.990	10
31.07.50	136	P.A. atas pengadaan Hoist Crane Kap 3 Ton utk Estuary ( 2001/BPP/10/2017 tgl 06/10/17)	1	Unit	10	2017	25	57.329.800	34.655.417	22.674.384	0	0	57.329.800	5.668.596	40.324.013	17.005.788
31.07.50	137	P.A. atas pengadaan GPS Garmin Montana utk Operasional Adm.Umum ( 2004/BPP/10/2017 tgl 17/10/17)	1	Unit	10	2017	50	12.749.000	11.354.579	1.394.421	0	0	12.749.000	1.394.411	12.748.990	10
31.07.50	138	P.A. atas pengadaan Bor Listrik type GBuah 2 - 26 DRE u operasional Adm Umum (Voucher : 152/V/11/2017)	1	Unit	11	2017	50	3.000.000	2.656.250	343.750	0	0	3.000.000	343.740	2.999.990	10
31.07.50	139	P.A. atas pengadaan Test Bench ( Alat Tera Meter)	4	Unit	10	2018	50	213.400.000	166.718.750	46.681.250	0	0	213.400.000	23.340.625	190.059.375	23.340.625
31.07.50	140	P.A.atas Pengadaan Flow Meter Ultra Sonic Type : F 40 Seksi Distribusi & Perawatan (B0228/BPP/12/2018 Tgl : 28 Des 2018)	1	unit	12	2018	25	238.150.000	109.772.266	128.377.734	0	0	238.150.000	32.094.434	141.866.700	96.283.300
31.07.50	141	P.A.atas Pengadaan Flow Meter Electromagnetic FL FL Seksi Produksi & Perawatan (20016/BPP/12/2018 Tgl : 28 Des 2018)	1	unit	12	2018	25	87.780.000	40.461.094	47.318.906	0	0	87.780.000	11.829.727	52.290.821	35.489.179
31.07.50	142	P.A.atas Pengadaan BLOWER 5,5 KW di IPA Estuary (20003/BPP/12/2018 Tgl : 09 Des 2018)	2	Unit	12	2019	25	9.398.400	2.496.450	6.901.950			9.398.400	1.725.488	4.221.938	5.176.462
31.07.50	143	P.A.atas Pengadaan BLOWER 2,5 KVA di IPA Estuary (20003/BPP/12/2018 Tgl : 09 Des 2018)	2	Unit	12	2019	25	11.510.400	3.057.450	8.452.950			11.510.400	2.113.238	5.170.688	6.339.712
31.07.50	144	P.A.atas Pengadaan BLOWER MOTOR2.5 KWdi IPA Estuary (20003/BPP/12/2018 Tgl : 09 Des 2018)	2	Unit	12	2019	25	52.483.200	13.940.850	38.542.350			52.483.200	9.635.588	23.576.438	28.906.762
31.07.50	145	P.A. atas pengadaan Flow Meter Ultra Sonic Portable uk F 401 .Bukti Jurnal: 00025/BJ/12/2019 Tgl : 17/12/2019	1	Unit	12	2019	25	238.150.000	63.258.594	174.891.406			238.150.000	43.722.852	106.981.446	131.168.554
31.07.50	146	P.A. atas pengadaan Alat Test WM Portable Manual uk. 1/2 Seksi M Segel Atas BPP No : 20008/BPP/12/2019 Tgl : 26/12/2019	2	Unit	12	2019	25	87.695.300	23.294.064	64.401.236			87.695.300	16.100.309	39.394.373	48.300.927

Perk	No.	Nama Rincian	Vol	Sat	Bln	Thn	Pro	Nilai Perolehan 2020	Akumulasi Penyusutan 2020	Nilai Buku 2020	Penambahan	Pengurangan	Nilai Perolehan 2021	Penyusutan s/d Des 2021	Akumulasi Penyusutan 2021	Nilai Buku 2021
31.07.50	147	P.A.atas Pengadaan Flow Meter Electromagnetic FL FL Seksi Produksi & Perawatan (20016/BPP/12/2018 Tgl : 28 Des 2018)	1	Unit	5	2020	25	966.922.495	161.153.749	805.768.746			966.922.495	201.442.186	362.595.935	604.326.560
31.07.50	148	P.A.atas Pengadaan Flow Meter Electromagnetic FL FL 8" SL SBG No : 070220035598 Seksi Meter Segel (20002/BPP/11/2021 Tgl : 03/11/2021)	1	Unit	11	2021	25				153.505.000		153.505.000	6.396.042	6.396.042	147.108.958
31.07.50	149	P.A.atas Pengadaan Flow Meter Electromagnetic FL FL 4" SL SBG No : 07002000333 Seksi Meter Segel (20003/BPP/11/2021 Tgl : 03/11/2021)	1	Unit	11	2021	25				145.801.700		145.801.700	6.075.071	6.075.071	139.726.629
								<b>3.652.508.098</b>	<b>2.199.853.531</b>	<b>1.452.654.598</b>	<b>299.306.700</b>	<b>0</b>	<b>3.951.814.798</b>	<b>404.077.951</b>	<b>2.603.931.482</b>	<b>1.347.883.346</b>
<b>31.07.90</b>		<b>RUPA - RUPA ALAT DAN PERLENGKAPAN LAINNYA</b>														
31.07.90	1	Rein foil Recorder	0	Unit	04	1981	25	300.000	299.990	10	0	0	300.000	0	299.990	10
31.07.90	2	Altimeter Digital model Alpin 6941 Max Altitude 15.000 Meter Brand Eschenbach Filandia	0	Unit	12	2006	25	0	0	0	0	0	0	0	0	0
31.07.90	3	Gerinding Roda (dua)	0	Unit	05	2001	25	286.000	285.990	10	0	0	286.000	0	285.990	10
31.07.90	4	Pengadaan dan pemasangan kotak penyimpanan peralatan kerja (tools box) untuk mobil kijang dengan material mild steel plat	0	Unit	09	2001	25	7.040.000	7.039.990	10	0	0	7.040.000	0	7.039.990	10
31.07.90	5	Elektrik Compressor untuk Estuary	0	Unit	12	2001	25	40.425.000	40.424.990	10	0	0	40.425.000	0	40.424.990	10
31.07.90	6	Briting Apparatus Fensi Air 500 dan Chemical & Acids Aprotection Sulf Estuary	0	Unit	12	2001	25	44.019.000	44.018.990	10	0	0	44.019.000	0	44.018.990	10
31.07.90	7	Tabung gas chlor kapasitas 900 KG (tanpa isi) untuk Estuary	0	Unit	12	2001	25	38.280.000	38.279.990	10	0	0	38.280.000	0	38.279.990	10
31.07.90	8	Pengadaan pompa penguras di Estuary.	1	Unit	01	2003	25	3.465.000	3.464.990	10	0	0	3.465.000	0	3.464.990	10
31.07.90	9	Pembentukan aktiva atas pengadaan pompa penguras untuk di Estuary.	1	Unit	10	2004	25	8.800.000	8.799.990	10	0	0	8.800.000	0	8.799.990	10
31.07.90	10	Pengadaan Metal Detactor ( Alat deteksi Pipa ).	1	Unit	02	2005	25	14.245.000	14.244.990	10	0	0	14.245.000	0	14.244.990	10
31.07.90	11	P.A. atas pengadaan alat ukur kadar alum skala 0 - 50 mm Operasional Produksi I	2	Buah	08	2014	25	2.970.000	2.496.467	473.533	0	0	2.970.000	118.383	2.614.850	355.150
31.07.90	12	P.A. atas pengadaan Alat ukur Level air bahan Aluminium	1	Unit	12	2014	25	17.050.000	14.078.686	2.971.314	0	0	17.050.000	742.829	14.821.515	2.228.485
31.07.90	13	P.A. atas pengadaan Alat deteksi Kebocoran ( Metal detektor) 10/RD 312	2	Unit	08	2016	25	75.640.400	54.200.335	21.440.065	0	0	75.640.400	5.360.016	59.560.351	16.080.049
31.07.90	14	P.A. atas pengadaan Alat deteksi Kebocoran ( Metal detektor) 10/RD 313	1	Unit	08	2018	25	135.711.400	67.325.577	68.385.823	0	0	135.711.400	17.096.456	84.422.033	51.289.367
31.07.90	15	P.A. atas pengadaan Alat deteksi Kebocoran ( Metal detektor) VM-880 (20005/BPP/10/2019) Tgl : 31/10/2019	1	Unit	10	2019	25	80.300.000	23.839.063	56.460.937			80.300.000	14.115.234	37.954.297	42.345.703
		<b>TOTAL</b>					<b>0,00</b>	<b>15.212.862.466</b>	<b>8.898.760.338</b>	<b>6.314.102.358</b>	<b>348.256.700</b>	<b>0</b>	<b>15.561.119.166</b>	<b>1.037.678.770</b>	<b>9.936.439.103</b>	<b>5.624.679.343</b>
<b>31.08.10</b>		<b>KENDARAAN PENUMPANG</b>														
31.08.10	1	Daihatsu Taft	1	Buah	10	2004	50	0	0	0	0	0	0	0	0	0
31.08.10	2	Toyota Kijang Mini Bus	1	Buah	10	2004	50	0	0	0	0	0	0	0	0	0
31.08.10	3	Kendaraan Toyota Kijang Station Type KF 52 RV - MINJA Mini Bus Grand Long	1	Unit	12	2009	25	0	0	0	0	0	0	0	0	0
31.08.10	4	Penyerahan Aktiva dari Proyek PSAB Nusa Dua (IPA Estuary Nusa Dua) Kijang Station Sesuai BAST No : 116/BAST/XII/1997 Tanggal 31 Desember 1997	1	Unit	12	2009	25	0	0	0	0	0	0	0	0	0
31.08.10	5	Mobil Kijang Minibus Type LGX 20, DK 1801 DU (dikeluarkan lelang JU : 61/BJ/10/2017)	1	Unit	07	2001	25	0	0	0	0	0	0	0	0	0
31.08.10	6	Pengadaan 6 Unit mobil station	6	Unit	12	2015	25	1.493.546.000	1.148.965.685	344.580.315	0	0	1.493.546.000	86.145.079	1.235.110.764	258.435.236
31.08.10	7	Pengadaan 6 Unit mobil station	4	Unit	11	2016	25	789.083.570	549.815.562	239.268.008	0	0	789.083.570	59.817.002	609.632.564	179.451.006
								<b>2.282.629.570</b>	<b>1.698.781.247</b>	<b>583.848.323</b>	<b>0</b>	<b>0</b>	<b>2.282.629.570</b>	<b>145.962.081</b>	<b>1.844.743.328</b>	<b>437.886.242</b>
<b>31.08.20</b>		<b>KENDARAAN ANGKUTAN BARANG / MATERIAL</b>														
31.08.20	1	Toyota Kijang Pick Up, Dikeluarkan karena Dilelang	3	Buah	12	2001	25	0	0	0	0	0	0	0	0	0

Perk	No.	Nama Rincian	Vol	Sat	Bln	Thn	Pro	Nilai Perolehan 2020	Akumulasi Penyusutan 2020	Nilai Buku 2020	Penambahan	Pengurangan	Nilai Perolehan 2021	Penyusutan s/d Des 2021	Akumulasi Penyusutan 2021	Nilai Buku 2021
31.08.20	2	Toyota Kijang Warna Biru, Dikeluarkan karena Dilelang	0	Buah	12	2001	25	0	0	0	0	0	0	0	0	0
31.08.20	3	Toyota Kijang Pick Up Long Standard Warna Biru	2	Unit	12	2006	25	0	0	0	0	0	0	0	0	0
31.08.20	4	Kendaraan Toyota Kijang Pick Up type KF 52 R-KRB/PU Flat Deck	1	Unit	12	2009	25	0	0	0	0	0	0	0	0	0
31.08.20	5	Penyerahan Aktiva dari Proyek PSAB Nusa Dua (IPA Estuary Nusa Dua) Kijang Pick Up Sesuai BAST No : 116/BAST/XII/1997 Tanggal 31 Desember 1997	1	Unit	12	2011	25	0	0	0	0	0	0	0	0	0
31.08.20	6	Toyota Kijang Pick Up	4	Unit	12	2011	25	0	0	0	0	0	0	0	0	0
31.08.20	7	P.A. atas pengadaan mobil Izuzu Panther Pick Up , PT Astra International Jl. Cokro No. 52 Dps S,693	1	Unit	10	2009	25	137.500.000	137.499.990	10	0	0	137.500.000	0	137.499.990	10
31.08.20	8	Toyota Kijang Pick Up ( dikeluarkan krn lelang JU : 61/BJ/10/2017)	1	Buah	03	2001	25	84.500.000	84.499.990	10	0	0	84.500.000	0	84.499.990	10
31.08.20	9	P.A. atas Pengadaan Mobil Single Cabin ( PU) 2.55 M/T Diesel	6	Unit	07	2014	25	921.500.000	777.993.698	143.506.302	0	0	921.500.000	35.876.575	813.870.273	107.629.727
31.08.20	10	P.A. atas Pengadaan Mobil Single Cabin all new Hilux STD M/T Diesel VIN 2016	5	Unit	10	2016	25	1.178.587.000	828.981.726	349.605.274	0	0	1.178.587.000	87.401.319	916.383.045	262.203.955
31.08.20	11	P.A. atas Pengadaan Mobil Pick Up STD M/T Diesel (BPP :2005/12/16 tgl.30.12& JU:113/12)	1	Unit	12	2016	25	237.799.970	164.126.110	73.673.860	0	0	237.799.970	18.418.465	182.544.575	55.255.395
								<b>2.559.886.970</b>	<b>1.993.101.514</b>	<b>566.785.456</b>	<b>0</b>	<b>0</b>	<b>2.559.886.970</b>	<b>141.696.359</b>	<b>2.134.797.873</b>	<b>425.089.097</b>
<b>31.08.30</b>		<b>KENDARAAN TANGKI AIR</b>														
31.08.30	1	Pelimpahan asSet dari PPSAB Bali ( mobil tanki lengkap dengan peralatannya Volume 3.000 Liter )		Unit	12	1991	50	118.635.000	118.634.990	10	0	0	118.635.000	0	118.634.990	10
31.08.30	2	P.A. atas pengadaan Mobil Tangki Kap. 5000 liter ( Roda Enam) Seksi adm Umum	2	Unit	07	2014	50	714.957.000	714.956.990	10	0	0	714.957.000	0	714.956.990	10
31.08.30	3	P.A. atas pengadaan Mobil Tangki Kap. 5000 liter ( Roda Enam) Seksi adm Umum	2	Unit	09	2015	50	629.000.000	629.000.000	0	0	0	629.000.000	0	629.000.000	0
31.08.30	4	Pembukuan kekurangan biaya pengurusan surat-surat 2 unit mobil tangki untuk di PDAM Tirta Mangutama Kab. Badung			12	2018	50	83.400.000	63.418.750	19.981.250	0	0	83.400.000	9.990.625	73.409.375	9.990.625
								<b>1.545.992.000</b>	<b>1.526.010.730</b>	<b>19.981.270</b>	<b>0</b>	<b>0</b>	<b>1.545.992.000</b>	<b>9.990.625</b>	<b>1.536.001.355</b>	<b>9.990.645</b>
<b>31.08.40</b>		<b>KENDARAAN RODA DUA</b>														
31.08.40	1	Sepeda Motor Astrea, Dikeluarkan karena Dilelang	1	Unit	12	2001	50	0	0	0	0	0	0	0	0	0
31.08.40	2	Sepeda Motor Astrea, Dikeluarkan karena Dilelang	2	Unit	12	2001	50	0	0	0	0	0	0	0	0	0
31.08.40	3	Sepeda Motor GL Max, Dikeluarkan karena Dilelang	3	Unit	12	2001	50	0	0	0	0	0	0	0	0	0
31.08.40	4	Sepeda Motor Honda (Unit-Unit), Dikeluarkan karena Dilelang	0	Unit	12	2001	50	0	0	0	0	0	0	0	0	0
31.08.40	5	Honda Astrea Grand C 100 M4 Hitam	0	Unit	10	2004	50	0	0	0	0	0	0	0	0	0
31.08.40	6	Sepeda Motor Honda GL	0	Unit	10	2004	50	0	0	0	0	0	0	0	0	0
31.08.40	7	Sepeda Motor Honda Astrea Grand	0	Unit	10	2004	50	0	0	0	0	0	0	0	0	0
31.08.40	8	Sepeda Motor Astrea Star	5	Unit	10	2004	50	0	0	0	0	0	0	0	0	0
31.08.40	9	Sepeda Motor Honda Astrea Star type C-800 M	4	Unit	12	2006	50	0	0	0	0	0	0	0	0	0
31.08.40	10	Sepeda Motor Honda type C 800 MJ Imprensa	4	Unit	12	2006	50	0	0	0	0	0	0	0	0	0
31.08.40	11	Penyerahan Aktiva dari Proyek PSAB Nusa Dua (IPA Estuary Nusa Dua) Honda Bebek Astrea Grand 6 Buah, Honda GL Pro 1 Buah Sesuai BAST No : 116/BAST/XII/1997 Tanggal 31 Desember 1997	7	Unit	12	2006	50	0	0	0	0	0	0	0	0	0
31.08.40	12	Sepeda Motor Honda Astrea	10	Unit	12	2009	50	0	0	0	0	0	0	0	0	0
31.08.40	13	Pembentukan aktiva atas pengadaan sepeda motor.	12	Unit	12	2011	50	0	0	0	0	0	0	0	0	0
31.08.40	14	Pengadaan Sepeda motor (dilelang dan dikeluarkan JU : 61/BJ/10/2017)	3	Unit	03	2006	50	0	0	0	0	0	0	0	0	0
31.08.40	15	Pengadaan Sepeda Motor Honda Supra Fit 125	15	Unit	04	2006	50	198.660.000	198.659.990	10	0	0	198.660.000	0	198.659.990	10
31.08.40	16	P.A atas pengadaan 3 Unit sepeda motor honda	3	Unit	06	2007	50	31.350.000	31.349.990	10	0	0	31.350.000	0	31.349.990	10
31.08.40	17	P.A atas pengadaan 1 Unit sepeda motor Yamaha RX 125 CC	1	Unit	12	2011	50	0	0	0	0	0	0	0	0	0

Perk	No.	Nama Rincian	Vol	Sat	Bln	Thn	Pro	Nilai Perolehan 2020	Akumulasi Penyusutan 2020	Nilai Buku 2020	Penambahan	Pengurangan	Nilai Perolehan 2021	Penyusutan s/d Des 2021	Akumulasi Penyusutan 2021	Nilai Buku 2021
31.08.40	18	P.A. atas pengadaan sepeda motor merk Honda seksi Adm Umum (Dilelang JU : 61/BJ/10/17)	5	Unit	08	2008	50	0	0	0	0	0	0	0	0	0
31.08.40	19	P.a.atas pengadaan 10 Unit Sepeda motor honda Blade	9	Unit			50	0	0	0	0	0	0	0	0	0
31.08.40	20	P.A. atas pengadaan Sepeda Motor Honda untuk Seksi Adm Umum(Dilelang JU : 61/BJ/10/17)	4	Unit	07	2010	50	55.682.000	55.681.990	10	0	0	55.682.000	0	55.681.990	10
31.08.40	21	P.A. atas pengadaan Sepeda Motor Honda seksi Adm Umum	12	Unit	08	2011	50	182.280.001	182.279.991	10	0	0	182.280.001	0	182.279.991	10
31.08.40	22	P.A.atas pengadaan sepeda motor melalui leasing	10	Unit	09	2012	50	168.150.347	168.150.337	10	0	0	168.150.347	0	168.150.337	10
31.08.40	23	P.A.atas pengadaan sepeda motor merk Honda Seksi Adm Umum	3	Unit	10	2012	50	46.020.002	46.019.992	10	0	0	46.020.002	0	46.019.992	10
31.08.40	24	P.A.atas pengadaan sepeda motor	5	Unit	04	2013	50	77.000.000	76.999.990	10	0	0	77.000.000	0	76.999.990	10
31.08.40	25	Honda Supra X 125 2 Unit	2	Unit		2010	50	8.871.875	8.871.865	10	0	0	8.871.875	0	8.871.865	10
31.08.40	26	Honda Supra X 125 2 Unit	2	Unit	6	2011	50	18.082.720	18.082.710	10	0	0	18.082.720	0	18.082.710	10
31.08.40	27	Honda Supra X 125 1 Unit	1	Unit	9	2012	50	14.061.667	14.061.657	10	0	0	14.061.667	0	14.061.657	10
31.08.40	28	P.A. atas pengadaan sepsda Motor Seksi Adm Umum	2	Unit	08	2014	50	32.560.000	32.559.990	10	0	0	32.560.000	0	32.559.990	10
31.08.40	29	P.A. atas pengadaan sepeda Motor Supra X 125 SW dan Biaya BBN (Adm Umum)	11	Unit	06	2016	50	188.832.600	188.832.600	10	0	0	188.832.600	0	188.832.600	10
31.08.40	30	P.A. atas pengadaan sepeda Honda Supra X 125 F1 CW 2017 dan Biaya BBN (BPP:204/12/17 dan JU :80/BJ/12/17)	22	Unit	12	2017	50	410.300.000	361.149.479	49.150.521	0	0	410.300.000	49.150.511	410.299.990	10
31.08.40	31	P.A. atas pengadaan sepeda Honda Supra X 125 F1 CW 2018 dan Biaya BBN (BPP:20008/12/1 dan JU :00110/BJ/12/18)	31	Unit	12	2018	50	581.250.000	441.992.188	139.257.812	0	0	581.250.000	69.628.906	511.621.094	69.628.906
<b>TOTAL</b>								<b>2.013.101.212</b>	<b>1.824.692.769</b>	<b>188.408.453</b>	<b>0</b>	<b>0</b>	<b>2.013.101.212</b>	<b>118.779.417</b>	<b>1.943.472.186</b>	<b>69.629.036</b>
								<b>8.401.609.752</b>	<b>7.042.586.259</b>	<b>1.359.023.503</b>	<b>0</b>	<b>0</b>	<b>8.401.609.752</b>	<b>416.428.482</b>	<b>7.459.014.741</b>	<b>942.595.021</b>

31.09.10	MEUBELAIR KANTOR																
31.09.10	1	Meja Tulis	20	Buah	10	1975	50	500.000	499.990	10	0	0	500.000	0	499.990	10	
31.09.10	2	Meja Tulis ( Meja Kerja )	28	Buah	01	1977	50	787.500	787.490	10	0	0	787.500	0	787.490	10	
31.09.10	3	Meja Tulis ( Meja Kerja )	0	Buah	01	1977	50	30.000	29.990	10	0	0	30.000	0	29.990	10	
31.09.10	4	Meja Ketik	2	Buah	03	1977	50	50.000	49.990	10	0	0	50.000	0	49.990	10	
31.09.10	5	Meja Tulis	0	Buah	11	1978	50	150.000	149.990	10	0	0	150.000	0	149.990	10	
31.09.10	6	Meja Ketik	1	Buah	12	2006	50	0	0	0	0	0	0	0	0	0	
31.09.10	7	Meja Tulis Setengah Biro	1	Buah	05	1979	50	55.000	54.990	10	0	0	55.000	0	54.990	10	
31.09.10	8	Meja Tulis ( Meja Kerja )	0	Buah	07	1979	50	45.000	44.990	10	0	0	45.000	0	44.990	10	
31.09.10	9	Meja Bengkel	0	Buah	09	1979	50	110.000	109.990	10	0	0	110.000	0	109.990	10	
31.09.10	10	Meja Tulis Bahan Kayu Jati	1	Buah	01	1980	50	57.500	57.490	10	0	0	57.500	0	57.490	10	
31.09.10	11	Meja Tulis	2	Buah	02	1980	50	140.000	139.990	10	0	0	140.000	0	139.990	10	
31.09.10	12	Meja Tamu Merk "Fixo"	0	Buah	06	1981	50	260.000	259.990	10	0	0	260.000	0	259.990	10	
31.09.10	13	Meja Tulis	2	Buah	07	1981	50	160.000	159.990	10	0	0	160.000	0	159.990	10	
31.09.10	14	Meja Tulis Setengah Biro	1	Buah	12	1981	50	72.500	72.490	10	0	0	72.500	0	72.490	10	
31.09.10	15	Meja Tulis	2	Buah	04	1982	50	155.000	154.990	10	0	0	155.000	0	154.990	10	
31.09.10	16	Meja Tulis Setengah Biro	0	Buah	04	1982	50	77.500	77.490	10	0	0	77.500	0	77.490	10	
31.09.10	17	Meja Tulis Bahan Kayu Jati	2	Buah	05	1982	50	155.000	154.990	10	0	0	155.000	0	154.990	10	
31.09.10	18	Meja Tulis Ukuran 120 x 70 x 75	1	Buah	09	1982	50	72.500	72.490	10	0	0	72.500	0	72.490	10	
31.09.10	19	Meja Gambar "Cicnida"	1	Buah	11	1982	50	785.000	784.990	10	0	0	785.000	0	784.990	10	
31.09.10	20	Meja Computer	2	Set	11	1982	50	240.000	239.990	10	0	0	240.000	0	239.990	10	
31.09.10	21	Rak Gudang 300 x 150 x 300	1	Buah	05	1984	50	313.750	313.740	10	0	0	313.750	0	313.740	10	
31.09.10	22	Rak Arsip	4	Buah	05	1984	50	617.750	617.740	10	0	0	617.750	0	617.740	10	
31.09.10	23	Meja Ketik Ukuran 90 x 60 x 65	0	Buah	08	1985	50	60.000	59.990	10	0	0	60.000	0	59.990	10	
31.09.10	24	Meja Kerja Setengah Biro	2	Buah	04	1986	50	170.000	169.990	10	0	0	170.000	0	169.990	10	
31.09.10	25	Meja Kerja Satu Biro	1	Buah	12	2006	50	0	0	0	0	0	0	0	0	0	
31.09.10	26	Meja Kerja Satu Biro	1	Buah	04	1986	50	115.000	114.990	10	0	0	115.000	0	114.990	10	
31.09.10	27	Meja Kerja Setengah Biro	1	Buah	12	2006	50	0	0	0	0	0	0	0	0	0	
31.09.10	28	Meja Kerja Setengah Biro	2	Buah	04	1986	50	170.000	169.990	10	0	0	170.000	0	169.990	10	
31.09.10	29	Meja Kerja Setengah Biro	1	Buah	04	1986	50	85.000	84.990	10	0	0	85.000	0	84.990	10	
31.09.10	30	Meja Kerja Setengah Biro	0	Buah	06	1986	50	350.000	349.990	10	0	0	350.000	0	349.990	10	
31.09.10	31	Meja Kerja Setengah Biro	2	Buah	06	1986	50	230.000	229.990	10	0	0	230.000	0	229.990	10	
31.09.10	32	Rak Arsip 180 x 200 x 60 CM	1	Buah	07	1986	50	365.000	364.990	10	0	0	365.000	0	364.990	10	
31.09.10	33	Meja Potong Gambar & Kaca	1	Buah	07	1986	50	150.000	149.990	10	0	0	150.000	0	149.990	10	

Perk	No.	Nama Rincian	Vol	Sat	Bln	Thn	Pro	Nilai Perolehan 2020	Akumulasi Penyusutan 2020	Nilai Buku 2020	Penambahan	Pengurangan	Nilai Perolehan 2021	Penyusutan s/d Des 2021	Akumulasi Penyusutan 2021	Nilai Buku 2021
31.09.10	34	Almari alat -alat kerja : 120 x 60 x 180	1	Buah	07	1986	50	225.000	224.990	10	0	0	225.000	0	224.990	10
31.09.10	35	Almari alat - alat kerja	1	Buah	07	1986	50	250.000	249.990	10	0	0	250.000	0	249.990	10
31.09.10	36	Locker	1	Buah	07	1986	50	115.000	114.990	10	0	0	115.000	0	114.990	10
31.09.10	37	Meja Kerja Setengah Biro	2	Buah	02	1987	50	170.000	169.990	10	0	0	170.000	0	169.990	10
31.09.10	38	Meja Kerja Setengah Biro	2	Buah	02	1987	50	170.000	169.990	10	0	0	170.000	0	169.990	10
31.09.10	39	Meja Kerja Setengah Biro	2	Buah	02	1987	50	230.000	229.990	10	0	0	230.000	0	229.990	10
31.09.10	40	Meja Kerja Setengah Biro	1	Buah	02	1987	50	85.000	84.990	10	0	0	85.000	0	84.990	10
31.09.10	41	Meja Kerja Setengah Biro	1	Buah	05	1987	50	85.000	84.990	10	0	0	85.000	0	84.990	10
31.09.10	42	Meja Dorong Tingkat Tiga	1	Buah	06	1987	50	30.000	29.990	10	0	0	30.000	0	29.990	10
31.09.10	43	Meja Kerja Setengah Biro	1	Buah	09	1987	50	85.000	84.990	10	0	0	85.000	0	84.990	10
31.09.10	44	Meja Kerja Setengah Biro	1	Buah	09	1987	50	85.000	84.990	10	0	0	85.000	0	84.990	10
31.09.10	45	Pembuatan Lemari Tembok di Mess PDAM, SPK : 86/PDAM/Dir.01/1987, BA No : 86.1/Dir.05/1987	2	Buah	12	2011	50	0	0	0	0	0	0	0	0	0
31.09.10	46	Rak Kaca	1	Buah	03	1988	50	275.000	274.990	10	0	0	275.000	0	274.990	10
31.09.10	47	Meja Komputer "Olympic"	3	Unit	04	1988	50	375.000	374.990	10	0	0	375.000	0	374.990	10
31.09.10	48	Meja Komputer "Olympic" CD - 105	1	Buah	07	1988	50	125.000	124.990	10	0	0	125.000	0	124.990	10
31.09.10	49	Meja Komputer Oliver	2	Buah	06	1989	50	385.000	384.990	10	0	0	385.000	0	384.990	10
31.09.10	50	Pembuatan Almari	2	Buah	07	1989	50	294.340	294.330	10	0	0	294.340	0	294.330	10
31.09.10	51	Alat alat Kantor	1	Buah	08	1990	50	4.625.000	4.624.990	10	0	0	4.625.000	0	4.624.990	10
31.09.10	52	Alat alat Kantor	1	Buah	09	1990	50	40.053.775	40.053.765	10	0	0	40.053.775	0	40.053.765	10
31.09.10	53	Meja Komputer	1	Buah	12	2006	50	0	0	0	0	0	0	0	0	0
31.09.10	54	Meja Setengah Biro	1	Buah	03	1991	50	462.000	461.990	10	0	0	462.000	0	461.990	10
31.09.10	55	Meja Komputer	1	Buah	02	1991	50	165.000	164.990	10	0	0	165.000	0	164.990	10
31.09.10	56	Meja Komputer	1	Buah	01	1991	50	825.000	824.990	10	0	0	825.000	0	824.990	10
31.09.10	57	Meubel Kantor	0	Buah	04	1992	50	1.606.000	1.605.990	10	0	0	1.606.000	0	1.605.990	10
31.09.10	58	Meja Komputer	0	Buah	08	1992	50	550.000	549.990	10	0	0	550.000	0	549.990	10
31.09.10	59	Meja Payung Parasut	0	Buah	08	1992	50	700.000	699.990	10	0	0	700.000	0	699.990	10
31.09.10	60	Patung Garuda dan Podium	0	Buah	09	1992	50	10.752.500	10.752.490	10	0	0	10.752.500	0	10.752.490	10
31.09.10	61	Meja Kerja Setengah Biro Kayu Jati	0	Buah	12	1992	50	638.000	637.990	10	0	0	638.000	0	637.990	10
31.09.10	62	Meja Kerja Satu Biro Kayu Jati	0	Buah	12	1992	50	880.000	879.990	10	0	0	880.000	0	879.990	10
31.09.10	63	Meja Kerja Satu Biro	0	Buah	02	1993	50	3.646.500	3.646.490	10	0	0	3.646.500	0	3.646.490	10
31.09.10	64	Meja Komputer merk Victor CD 398	0	Buah	10	1993	50	1.578.500	1.578.490	10	0	0	1.578.500	0	1.578.490	10
31.09.10	65	Meja Victor CD 399	0	Buah	08	1994	50	550.000	549.990	10	0	0	550.000	0	549.990	10
31.09.10	66	Meja Kerja Direksi	0	Buah	07	1995	50	3.993.000	3.992.990	10	0	0	3.993.000	0	3.992.990	10
31.09.10	67	Meja Kerja 1 Biro dan Meja Kerja 1/2 Biro	0	Buah	12	2011	50	0	0	0	0	0	0	0	0	0
31.09.10	68	Meja Komputer	0	Buah	09	1995	50	808.500	808.490	10	0	0	808.500	0	808.490	10
31.09.10	69	Kursi Tunggu bahan dari kayu pakai sendiran	0	Buah	12	2006	50	0	0	0	0	0	0	0	0	0
31.09.10	70	Rak Buku di Kantor Unit Abiansemal Rp.702.200,-, Pekerjaan almari taman Cabang Badung	0	Buah	04	1997	50	2.635.100	2.635.090	10	0	0	2.635.100	0	2.635.090	10
31.09.10	71	Meja Komputer	0	Buah	07	1997	50	385.000	384.990	10	0	0	385.000	0	384.990	10
31.09.10	72	Meja Rapat	0	Buah	11	1997	50	2.651.000	2.650.990	10	0	0	2.651.000	0	2.650.990	10
31.09.10	73	Rak type FS	0	Buah	12	1997	50	2.084.500	2.084.490	10	0	0	2.084.500	0	2.084.490	10
31.09.10	74	Meja telepon ukuran 100 x 80 x 4 CM di Ruang Direktur Teknik	1	Buah	01	1998	50	286.000	285.990	10	0	0	286.000	0	285.990	10
31.09.10	75	Meja Setengah Biro - 4 Buah, Kursi Kerja Elephant - 36 Buah	4	Buah	12	2011	50	0	0	0	0	0	0	0	0	0
31.09.10	76	Bufet Kayu Jati	0	Buah	12	2004	50	0	0	0	0	0	0	0	0	0
31.09.10	77	Penyerahan Aktiva dari Proyek PSAB Nusa Dua (IPA Estuary Nusa Dua) Sesuai BAST No : 116/BAST/XII/1997 Tanggal 31 Desember 1997	0	Buah	05	1999	50	7.178.625	7.178.615	10	0	0	7.178.625	0	7.178.615	10
31.09.10	78	Meja Hias 1 Set, Meja Telepon 1 Set, Bufet Oval 180 1 Set ( Mess Dirut )	0	Buah	12	2011	50	0	0	0	0	0	0	0	0	0
31.09.10	79	Pembuatan almari arsip (Tanam) di Ktr PDAM Badung Jl Bedahulu 3 Dps, Pengurangan NL Aktiva Rp.3.681.000,- krn Salah pembebanan kode perk. yg seharusnya dibebankan sbg biaya (95.5.20) atas pekerjaan	0	Buah	11	2000	50	35.005.000	35.004.990	10	0	0	35.005.000	0	35.004.990	10
31.09.10	80	Dipan 160 x 200 cm ( Mess Dirut )	0	Buah	12	2011	50	0	0	0	0	0	0	0	0	0
31.09.10	81	Dipan 160 x 200 cm ( Mess Dirut )	0	Buah	12	2011	50	0	0	0	0	0	0	0	0	0
31.09.10	82	Meja Makan Marmer dan Kursi Makan 6 Set ( Mess Dirut )	0	Buah	12	2004	50	0	0	0	0	0	0	0	0	0
31.09.10	83	Kursi Tamu Sheraton 1 Set	0	Buah	12	2006	50	0	0	0	0	0	0	0	0	0

Perk	No.	Nama Rincian	Vol	Sat	Bln	Thn	Pro	Nilai Perolehan 2020	Akumulasi Penyusutan 2020	Nilai Buku 2020	Penambahan	Pengurangan	Nilai Perolehan 2021	Penyusutan s/d Des 2021	Akumulasi Penyusutan 2021	Nilai Buku 2021
31.09.10	84	Meja Rapat Victor Ukuran 120 x 60 x 57 CM type MD 4 - 008, Kursi Rapar merk Indachi type D - 380 Warna Abu - Abu	6	Buah	12	2006	50	0	0	0	0	0	0	0	0	0
31.09.10	85	Kursi Kerja Merk Elephant	32	Buah	12	2006	50	0	0	0	0	0	0	0	0	0
31.09.10	86	Tempat Arsip / Rak Ukuran : 250 x 40 x 190 CM dan Counter Ukuran 250 x 36 x 110 CM, bahan Kamper dan Tekwood	0	Buah	12	2011	50	0	0	0	0	0	0	0	0	0
31.09.10	87	Almari Arsip Ukuran : 2,4 x 1 x 0,6 M, Almari Tempat Alat - Alat Ukuran : 1,1 x 1 x 0,6 M ( estuary )	0	Buah	12	2011	50	0	0	0	0	0	0	0	0	0
31.09.10	88	Almari Peralatan Laboratorium di PAM II Darmasaba	0	Buah	12	2006	50	0	0	0	0	0	0	0	0	0
31.09.10	89	Meja Setengah Biro 120 x 70 x 75	0	Buah	06	1982	25	77.500	77.490	10	0	0	77.500	0	77.490	10
31.09.10	90	Almari Perkakas	1	Buah	10	1975	25	190.000	189.990	10	0	0	190.000	0	189.990	10
31.09.10	91	Almari Amoniak / Kotak Pemotong Gambar	1	Buah	09	1986	25	70.000	69.990	10	0	0	70.000	0	69.990	10
31.09.10	92	Almari Arsip Anti Api	1	Buah	12	2006	25	0	0	0	0	0	0	0	0	0
31.09.10	93	Filling Cabinet 3 Laci	1	Buah	12	2004	25	0	0	0	0	0	0	0	0	0
31.09.10	94	Rak Gambar ( SPK 56/Dir.01/89	1	Buah	05	1989	25	250.000	249.990	10	0	0	250.000	0	249.990	10
31.09.10	95	Almari Arsip dari Logam	1	Buah	01	1991	25	907.500	907.490	10	0	0	907.500	0	907.490	10
31.09.10	96	Almari Arsip ( Rotary File )	0	Buah	12	2006	25	0	0	0	0	0	0	0	0	0
31.09.10	97	Data Vertical Plan Filling System Merk Data Scrip Model AC 1200 B	0	Buah	06	1996	25	2.497.000	2.496.990	10	0	0	2.497.000	0	2.496.990	10
31.09.10	98	Filling Cabinet merk Ellite 4 Laci	0	Buah	12	2004	25	0	0	0	0	0	0	0	0	0
31.09.10	99	Almari Arsip 2 Pintu Ellite	0	Buah	12	2006	25	0	0	0	0	0	0	0	0	0
31.09.10	100	Penyerahan Aktiva dari Proyek PSAB Nusa Dua (IPA Estuary Nusa Dua) Sesuai BAST No : 116/BAST/XII/1997 Tanggal 31 Desember 1997	0	Buah	05	1999	25	18.441.325	18.441.315	10	0	0	18.441.325	0	18.441.315	10
31.09.10	101	Pembuatan Almari di PDAM Badung Jl.Bedahulu Dps	0	Buah	09	2002	50	1.664.300	1.664.290	10	0	0	1.664.300	0	1.664.290	10
31.09.10	102	Pengadaan Lemari kayu 2 pintu	2	Unit	12	2006	50	0	0	0	0	0	0	0	0	0
31.09.10	103	Pengadaan kursi kayu panjang 3 Meter untuk di Abian Semal.	1	Buah	12	2011	50	0	0	0	0	0	0	0	0	0
31.09.10	104	Pembentukan aktiva atas pengadaan lemari Kayu untuk arsip di bag.Distribusi dan penyambungan.	1	Buah	12	2011	50	0	0	0	0	0	0	0	0	0
31.09.10	105	Pengadaan filing cabinet untuk dipergunakan di Unit Mengwi.	1	Buah	12	2011	25	0	0	0	0	0	0	0	0	0
31.09.10	106	Pembentukan aktiva atas pengadaan kursi labolatorium.	2	Buah	04	2004	50	1.045.000	1.044.990	10	0	0	1.045.000	0	1.044.990	10
31.09.10	107	Pembentukan aktiva atas pengadaan meja computer.	3	Unit	12	2011	50	0	0	0	0	0	0	0	0	0
31.09.10	108	Pembentukan aktiva atas pengadaan kursi jati.	4	Buah	06	2004	50	4.895.000	4.894.990	10	0	0	4.895.000	0	4.894.990	10
31.09.10	109	Pembentukan aktiva atas pengadaan kursi putar untuk di bagian pelanggan.	6	Unit	06	2004	50	4.686.000	4.685.990	10	0	0	4.686.000	0	4.685.990	10
31.09.10	110	Pembentukan aktiva atas pengadaan kursi putar untuk Ka. Bag. keuangan.	1	Buah	06	2004	50	902.000	901.990	10	0	0	902.000	0	901.990	10
31.09.10	111	PA. atas pengadaan kursi & meja kerja.	19	Buah	12	2004	50	10.527.000	10.526.990	10	0	0	10.527.000	0	10.526.990	10
31.09.10	112	Pembentukan aktiva atas pengadaan filing kabinet.	1	Buah	12	2011	25	0	0	0	0	0	0	0	0	0
31.09.10	113	Pembuatan Counter di Kantor PDAM. Badung.	4	Unit	01	2005	50	14.630.000	14.629.990	10	0	0	14.630.000	0	14.629.990	10
31.09.10	114	Penataan Counter Pelanggan & Operator	0	Unit	12	2011	50	0	0	0	0	0	0	0	0	0
31.09.10	115	Pempentukan aktiva atas pengadaan almari pakaian untuk di mess Dirut. PDAM. Kabupaten Badung.	2	Buah	12	2011	50	0	0	0	0	0	0	0	0	0
31.09.10	116	Pembentukan atas pengadan dipan untuk di mess. Dirut. PDAM. Kabupaten Badung.	1	Buah	12	2011	50	0	0	0	0	0	0	0	0	0
31.09.10	117	Pembentukan aktiva atas pengadaan kursi Mantenau. untuk di mess. Dirut. PDAM. Kabupaten Badung.	1	Set	12	2011	50	0	0	0	0	0	0	0	0	0
31.09.10	118	Pembentukan aktiva atas pengadaan Kursi tersa becak. untuk di Mes Dirut. PDAM. Kabupaten Badung.	1	Set	12	2011	50	0	0	0	0	0	0	0	0	0
31.09.10	119	Pembentukan aktiva atas pengadaan meja rias Biduri. untuk di Mess Dirut. PDAM. Kabupaten Badung.	1	Buah	12	2011	50	0	0	0	0	0	0	0	0	0
31.09.10	120	Pembentukan aktiva atas pengadaan meja rias melati. Untuk di Mess Dirut. PDAM. Kabupaten Badung.	1	uah	12	2011	50	0	0	0	0	0	0	0	0	0



Perk	No.	Nama Rincian	Vol	Sat	Bln	Thn	Pro	Nilai Perolehan 2020	Akumulasi Penyusutan 2020	Nilai Buku 2020	Penambahan	Pengurangan	Nilai Perolehan 2021	Penyusutan s/d Des 2021	Akumulasi Penyusutan 2021	Nilai Buku 2021
31.09.10	121	Pembentukan aktiva atas pengadaan meja rapat. untuk di ruang SPI.	1	Unit	03	2005	50	4.785.000	4.784.990	10	0	0	4.785.000	0	4.784.990	10
31.09.10	122	Pengadaan Kursi untuk di ruang rapat Dirut.	10	Buah	07	2005	50	2.915.000	2.914.990	10	0	0	2.915.000	0	2.914.990	10
31.09.10	123	Pengaddan Lemari arsip.	1	Buah	12	2011	50	0	0	0	0	0	0	0	0	0
31.09.10	124	Pengadaan Meja	4	Buah	07	2005	50	5.086.400	5.086.390	10	0	0	5.086.400	0	5.086.390	10
31.09.10	125	Pengadaan Filling Cabinet.	1	Buah	12	2011	25	0	0	0	0	0	0	0	0	0
31.09.10	126	P.A. atas pengadaan 2 Buah bufet	2	Buah	12	2011	50	0	0	0	0	0	0	0	0	0
31.09.10	127	computer lengkap pentium IV	1	Buah	10	2005	25	9.350.000	9.349.990	10	0	0	9.350.000	0	9.349.990	10
31.09.10	128	pengadaan kursi jati ( bangku tunggu )	2	Buah	12	2005	50	2.420.000	2.419.990	10	0	0	2.420.000	0	2.419.990	10
31.09.10	129	pengadaan atas filling kabinet	1	Buah	12	2011	25	0	0	0	0	0	0	0	0	0
31.09.10	130	Pengadaan atas meja 1/2 Biro	2	Unit	03	2006	50	1.595.000	1.594.990	10	0	0	1.595.000	0	1.594.990	10
31.09.10	131	P.A. atas pengadaan almari tempel uk. 185 X 56 X 185 Cm	1	Buah	04	2006	50	4.125.000	4.124.990	10	0	0	4.125.000	0	4.124.990	10
31.09.10	132	P.A. atas pengadaan Filling Kabinet	1	Buah	12	2011	50	0	0	0	0	0	0	0	0	0
31.09.10	133	P.A atas pengadaan Meja kerja 1 Biro untuk Humas	1	Buah	07	2006	50	1.633.500	1.633.490	10	0	0	1.633.500	0	1.633.490	10
31.09.10	134	P.A atas pengadaan meja kerja 1/2 biro untuk Seminyak Kuta	4	Buah	07	2006	50	3.861.000	3.860.990	10	0	0	3.861.000	0	3.860.990	10
31.09.10	135	P.A atas pengadaan Meja kerja 1 Biro untuk seksi keuangan	1	Buah	07	2006	50	1.815.000	1.814.990	10	0	0	1.815.000	0	1.814.990	10
31.09.10	136	P.A atas pengadaan Rotary Cabinet untuk Seksi Personalia	1	Buah	08	2006	25	17.050.000	17.049.990	10	0	0	17.050.000	0	17.049.990	10
31.09.10	137	Pengadaan Kotak Tempat Kunci susun 3 dari kayu untuk Seksi Penyambungan & Meter Segel	1	Buah	09	2006	50	506.000	505.990	10	0	0	506.000	0	505.990	10
31.09.10	138	P.A atas pengadaan meja kerja 1/2 biro untuk seksi produksi	4	Buah	10	2006	50	4.180.000	4.179.990	10	0	0	4.180.000	0	4.179.990	10
31.09.10	139	P.A atas pengadaan Almari Arsip uk.1x0.5x1.8 untuk seksi produksi	2	Buah	12	2011	50	0	0	0	0	0	0	0	0	0
31.09.10	140	P.A atas pengadaan meja kerja 1/2 biro	2	Buah	10	2006	50	2.090.000	2.089.990	10	0	0	2.090.000	0	2.089.990	10
31.09.10	141	P.A atas pengadaan kursi kerja	1	Buah	10	2006	50	275.000	274.990	10	0	0	275.000	0	274.990	10
31.09.10	142	P.A atas pengadaan 2 Buah meja computer untuk UPDE	2	Unit	10	2006	50	990.000	989.990	10	0	0	990.000	0	989.990	10
31.09.10	143	P.A atas pengadaan 1 Buah almari kayu jati uk 2x2.5 M	1	Buah	12	2006	50	3.740.000	3.739.990	10	0	0	3.740.000	0	3.739.990	10
31.09.10	144	P.A atas pengadaan Filling Cabinet 4 laci	1	Buah	12	2011	25	0	0	0	0	0	0	0	0	0
31.09.10	145	P.A atas pengadaan Meja Kerja 1/2 biro	1	Buah	12	2006	50	1.045.000	1.044.990	10	0	0	1.045.000	0	1.044.990	10
31.09.10	146	P.A atas pengadaan kursi putar merk donati type DO 14 TC	1	Buah	12	2006	50	1.980.000	1.979.990	10	0	0	1.980.000	0	1.979.990	10
31.09.10	147	Seksi Administrasi umum	0	Buah	12	2006	50	13.530.000	13.529.990	10	0	0	13.530.000	0	13.529.990	10
31.09.10	148	PA atas pengadaan 2 Buah locker di IPA Estuary	2	Buah	12	2006	50	6.105.000	6.104.990	10	0	0	6.105.000	0	6.104.990	10
31.09.10	149	P.A atas pengadaan 2 meja untuk diruang bengkel meter PDAM Badung	2	Buah	01	2007	50	1.000.000	999.990	10	0	0	1.000.000	0	999.990	10
31.09.10	150	P.A atas pengadaan 1 Buah almari pakaian	1	Buah	12	2011	50	0	0	0	0	0	0	0	0	0
31.09.10	151	P.A atas pengadaan 50 Buah kursi lipat	50	Buah	12	2011	50	0	0	0	0	0	0	0	0	0
31.09.10	152	P.A atas pengadaan 1 Buah kursi putar merk Donati	1	Buah	01	2007	50	1.980.000	1.979.990	10	0	0	1.980.000	0	1.979.990	10
31.09.10	153	P.A atas pembuatan 2 Buah loker untuk di IPA Estuary sesuai dengan surat penunjukan no: PDAM.283/V/16/2006 tgl 11 Agustus 2006 (CV Ardiana Jaya / S.532)	2	Buah	02	2007	25	6.105.000	6.104.990	10	0	0	6.105.000	0	6.104.990	10
31.09.10	154	P.A atas pengadaan kursi rapat D - 380	8	Buah	04	2007	50	2.904.000	2.903.990	10	0	0	2.904.000	0	2.903.990	10
31.09.10	155	P.A atas pengadaan meja rapat MD 4-008 M	4	Buah	04	2007	50	2.640.000	2.639.990	10	0	0	2.640.000	0	2.639.990	10
31.09.10	156	P.A atas pengadaan 6 Buah meja kerja 1/2 biro	6	Buah	06	2007	50	8.250.000	8.249.990	10	0	0	8.250.000	0	8.249.990	10
31.09.10	157	P.A. ats Pengadaan kursi Bar/ Lab	3	Buah	08	2007	50	1.650.000	1.649.990	10	0	0	1.650.000	0	1.649.990	10
31.09.10	158	P.A. atas pengadaan meja kerja ukuran 1/2 biro untuk seksi pengawasan dan evaluasi	3	Buah	09	2007	50	4.950.000	4.949.990	10	0	0	4.950.000	0	4.949.990	10
31.09.10	159	P.A. atas pekerjaan pembuatan counter di kantor baru Unit Petang. (CV Ardiana Jaya Br. Grogak Sempidi Badung) S.532	1	Buah	10	2007	50	4.500.000	4.499.990	10	0	0	4.500.000	0	4.499.990	10
31.09.10	160	P.A. atas pengadaan rak kaca untuk di Lab	1	Buah	10	2007	50	687.500	687.490	10	0	0	687.500	0	687.490	10
31.09.10	161	P.A. atas pekerjaan pengadaan dan pembuatan almari dan meja kerja di IPA Estuary sesuai dengan penunjukan No. PDAM 285/U/16/2007. CV. Ardiana Jaya. S532	0	Buah	11	2007	50	8.298.000	8.297.990	10	0	0	8.298.000	0	8.297.990	10
31.09.10	162	P.A.atas pekerjaan pengadaan 2 Buah meja kerja 1/2 biro	2	Buah	12	2007	50	3.300.000	3.299.990	10	0	0	3.300.000	0	3.299.990	10

Perk	No.	Nama Rincian	Vol	Sat	Bln	Thn	Pro	Nilai Perolehan 2020	Akumulasi Penyusutan 2020	Nilai Buku 2020	Penambahan	Pengurangan	Nilai Perolehan 2021	Penyusutan s/d Des 2021	Akumulasi Penyusutan 2021	Nilai Buku 2021
31.09.10	163	P.A. atas pengadaan kursi putar merk donati type DO -14 TC seksi Adm Umum	2	Buah	05	2008	50	4.114.000	4.113.990	10	0	0	4.114.000	0	4.113.990	10
31.09.10	164	P.A. atas pengadaan kursi putar merk Ichiko type Ic - 609 untuk seksi Adm Umum	7	Buah	05	2008	50	6.622.000	6.621.990	10	0	0	6.622.000	0	6.621.990	10
31.09.10	165	P.A. atas pengadaan kursi putar merk Ichiko type Ic II seksi Adm Umum	3	Buah	05	2008	50	1.369.500	1.369.490	10	0	0	1.369.500	0	1.369.490	10
31.09.10	166	P.A. atas pengadaan kursi putar merk ichiko uk. 609 untuk seksi Adm Umum	18	Buah	08	2008	50	17.028.000	17.027.990	10	0	0	17.028.000	0	17.027.990	10
31.09.10	167	P.A. atas pengadaan kursi jati (bangku tunggu) uk. 160 cm untuk seksi Adm Umum	2	Buah	08	2008	50	4.686.000	4.685.990	10	0	0	4.686.000	0	4.685.990	10
31.09.10	168	P.A. atas pengadaan kursi jati (bangku tunggu) uk.200 cm untuk Adm Umum	2	Buah	08	2008	50	4.675.000	4.674.990	10	0	0	4.675.000	0	4.674.990	10
31.09.10	169	P.A. atas pengadaan bangku tunggu uk. 260 cm X 45 cm untuk seksi Adm Umum	4	Buah	08	2008	50	14.520.000	14.519.990	10	0	0	14.520.000	0	14.519.990	10
31.09.10	170	P.A. atas pengadaan kursi tamu untuk seksi Adm Umum	1	Set	08	2008	50	3.905.687	3.905.677	10	0	0	3.905.687	0	3.905.677	10
31.09.10	171	P.A. atas pengadaan kursi tamu minimalis untuk seksi Adm Umum	1	Set	08	2008	50	2.464.550	2.464.540	10	0	0	2.464.550	0	2.464.540	10
31.09.10	172	P.A. atas pengadaan meja kerja uk. 1 biro untuk seksi Adm Umum	4	Buah	08	2008	50	6.336.000	6.335.990	10	0	0	6.336.000	0	6.335.990	10
31.09.10	173	P.A. atas pengadaan rak komputer untuk seksi Adm Umum	1	Buah	08	2008	25	9.927.500	9.927.490	10	0	0	9.927.500	0	9.927.490	10
31.09.10	174	P.A. atas pengadaan rak arsip untuk seksi Adm Umum	1	Buah	08	2008	50	8.882.500	8.882.490	10	0	0	8.882.500	0	8.882.490	10
31.09.10	175	Pengadaan almari arsip uk.190x155 C40 CM	1	Buah	12	2008	50	5.115.000	5.114.990	10	0	0	5.115.000	0	5.114.990	10
31.09.10	176	P.A. atas Pengadaan rak Komputer sesuai dengan OP no. 14/OP/XII/2008 tanggal 10 Desember 2008	2	Buah	12	2008	50	13.145.000	13.144.990	10	0	0	13.145.000	0	13.144.990	10
31.09.10	177	Meja Telepon	1	Buah	11	2008	50	440.000	439.990	10	0	0	440.000	0	439.990	10
31.09.10	178	Meja Tempat gelas	1	Buah	11	2008	50	797.500	797.490	10	0	0	797.500	0	797.490	10
31.09.10	179	Meja biasa	1	Buah	11	2008	50	797.500	797.490	10	0	0	797.500	0	797.490	10
31.09.10	180	Almari di pos Satpam	1	Buah	11	2008	50	3.547.500	3.547.490	10	0	0	3.547.500	0	3.547.490	10
31.09.10	181	P.A. atas pengadaan kursi lipat Bag.Umum PDAM Badung	20	Buah	07	2009	50	7.260.000	7.259.990	10	0	0	7.260.000	0	7.259.990	10
31.09.10	182	P.A. atas pengadaan kursi putar merk ichiko type IC-609 Bag.Umum	1	Buah	07	2009	50	1.122.000	1.121.990	10	0	0	1.122.000	0	1.121.990	10
31.09.10	183	P.A. atas pengadaan kursi putar merk ichiko type IC-1 Bag.umum	2	Buah	07	2009	50	1.144.000	1.143.990	10	0	0	1.144.000	0	1.143.990	10
31.09.10	184	P.A. atas pengadaan kursi panjang 1 x 2 M Bag.umum	1	Buah	07	2009	50	4.455.000	4.454.990	10	0	0	4.455.000	0	4.454.990	10
31.09.10	185	P.A. atas pengadaan meja kerja 1/2 biro Bag.umum	2	Buah	07	2009	50	6.930.000	6.929.990	10	0	0	6.930.000	0	6.929.990	10
31.09.10	186	P.A. atas pengadaan rak komputer ukuran 270x50x75 CM Bag.umum	1	Buah	08	2009	50	0	0	0	0	0	0	0	0	0
31.09.10	187	P.A. atas pengadaan rak komputer ukuran 270x50x143 CM Bag.umum	1	Buah	08	2009	50	0	0	0	0	0	0	0	0	0
31.09.10	188	P.A. atas pengadaan sofa untuk seksi ADM.Umum	1	Set	12	2009	50	3.450.000	3.449.990	10	0	0	3.450.000	0	3.449.990	10
31.09.10	189	P.A. atas pengadaan almari untuk seksi Adm Umum	1	Buah	03	2010	50	5.082.000	5.081.990	10	0	0	5.082.000	0	5.081.990	10
31.09.10	190	P.A. atas pengadaan Konter untuk Seksi Adm Umum	1	Unit	03	2010	50	6.600.000	6.599.990	10	0	0	6.600.000	0	6.599.990	10
31.09.10	191	P.A.atas pengadaan Rak komputer uk. 2.15X1.95X0.55 M untuk seksi Adm Umum	1	Buah	03	2010	50	5.500.000	5.499.990	10	0	0	5.500.000	0	5.499.990	10
31.09.10	192	P.A. atas pengadaan Rak komputer uk. 3.30X1.95X0.45 M untuk seksi Adm Umum	1	Buah	03	2010	50	6.600.000	6.599.990	10	0	0	6.600.000	0	6.599.990	10
31.09.10	193	P.A.atas pengadaan Rak komputer uk. 3.45X1.35X0.70M untuk seksi adm Umum	1	Buah	03	2010	50	6.600.000	6.599.990	10	0	0	6.600.000	0	6.599.990	10
31.09.10	194	P.A. atas pengadaan rak arsip uk. 200X165X60 untuk Seksi Adm Umum	1	Unit	07	2010	50	7.471.750	7.471.740	10	0	0	7.471.750	0	7.471.740	10
31.09.10	195	P.A. atas pengadaan rak arsip ukuran 180X113X42 Cm untuk Seksi Adm Umum	1	Unit	07	2010	50	5.643.000	5.642.990	10	0	0	5.643.000	0	5.642.990	10
31.09.10	196	P.A.atas pengadaan rak arsip uk. 180X180X60 untuk Seksi Adm Umum	1	Unit	07	2010	50	7.837.500	7.837.490	10	0	0	7.837.500	0	7.837.490	10
31.09.10	197	P.A atas 4 Buah kursi putar IC 118	4	Buah	09	2010	50	4.092.000	4.091.990	10	0	0	4.092.000	0	4.091.990	10
31.09.10	198	P.A atas 19 Buah kursi lipat	19	Buah	09	2010	50	6.353.600	6.353.590	10	0	0	6.353.600	0	6.353.590	10
31.09.10	199	P.A. atas 1 Unit meja computer	1	Unit	09	2010	50	4.950.000	4.949.990	10	0	0	4.950.000	0	4.949.990	10

Perk	No.	Nama Rincian	Vol	Sat	Bln	Thn	Pro	Nilai Perolehan 2020	Akumulasi Penyusutan 2020	Nilai Buku 2020	Penambahan	Pengurangan	Nilai Perolehan 2021	Penyusutan s/d Des 2021	Akumulasi Penyusutan 2021	Nilai Buku 2021
31.09.10	200	1 Buah meja printer ukuran 60x60x50	1	Buah	09	2010	50	744.150	744.140	10	0	0	744.150	0	744.140	10
31.09.10	201	P.A.atas Pengadaan kursi putar merk Ichico type IC-609 Seksi Adm Umum 20002/BPP/04/2011	2	Buah	04	2011	50	2.046.000	2.045.990	10	0	0	2.046.000	0	2.045.990	10
31.09.10	202	P.A.atas pengadaan kursi jati ( bangku Tunggu ) uk 200cm seksi Adm Umum	1	Unit	06	2011	50	1.881.000	1.880.990	10	0	0	1.881.000	0	1.880.990	10
31.09.10	203	P.A.atas pengadaan meja kerja uk 1 biro untuk Seksi Adm Umum	6	Buah	06	2011	50	33.858.000	33.857.990	10	0	0	33.858.000	0	33.857.990	10
31.09.10	204	P.A.atas pengadaan meja rapat uk.60X140X77 untuk seksi Adm Umum	25	Buah	06	2011	50	143.687.500	143.687.490	10	0	0	143.687.500	0	143.687.490	10
31.09.10	205	P.A. atas pengadaan kursi putar merk ichiko type IC 1 seksi Adm Umum	6	Buah	07	2011	50	5.831.100	5.831.090	10	0	0	5.831.100	0	5.831.090	10
31.09.10	206	P.A. atas pengadaan kursi Tamu Seksi Adm Umum	1	Set	07	2011	50	4.807.000	4.807.000	0	0	0	4.807.000	0	4.807.000	0
31.09.10	207	P.A. atas pengadaan almari inventaris uk. 200 X 375 cm seksi adm umum	1	Unit	08	2011	50	8.621.250	8.621.240	10	0	0	8.621.250	0	8.621.240	10
31.09.10	208	P.A.atas pengadaan Rak arsip uk. 175 cm X 170 cm Seksi Adm Umum	1	Unit	08	2011	50	12.017.500	12.017.490	10	0	0	12.017.500	0	12.017.490	10
31.09.10	209	P.A.atas pengadaan Meja Komputer seksi Adm Umum ,20008/BPP/09/2011	1	Unit	09	2011	50	3.901.700	3.901.690	10	0	0	3.901.700	0	3.901.690	10
31.09.10	210	P.A. atas pengadaan Meja Kerja 1/2 biro L.60T70P120 seksi Adm Umum ,20008/BPP/09/2011	1	Buah	09	2011	50	5.017.100	5.017.090	10	0	0	5.017.100	0	5.017.090	10
31.09.10	211	P.A.atas pengadaan Kursi Lipat seksi Adm Umum	100	Buah	09	2011	50	33.440.000	33.439.990	10	0	0	33.440.000	0	33.439.990	10
31.09.10	212	P.A.atas pengadaan Filling Kabinet uk. 4 Laci Seksi adm Umum	1	Buah	09	2011	50	1.760.000	1.759.990	10	0	0	1.760.000	0	1.759.990	10
31.09.10	213	P.A.atas pengadaan Rotary Kabinet uk.Ref 91-4 seksi Adm Umum	1	Unit	09	2011	50	19.305.000	19.304.990	10	0	0	19.305.000	0	19.304.990	10
31.09.10	214	P.A.atas pengadaan counter arsip kayu uk.200x110x70 Cm seksi Adm Umum	1	Unit	11	2011	50	8.615.200	8.615.190	10	0	0	8.615.200	0	8.615.190	10
31.09.10	215	P.A. atas pengadaan rak arsip uk.360x250x70 Cm seksi Adm Umum	1	Unit	11	2011	50	16.197.500	16.197.490	10	0	0	16.197.500	0	16.197.490	10
31.09.10	216	P.A.atas pengadaan almari arsip uk.325x260x40 Cm. seksi Adm. Umum	1	Unit	11	2011	50	10.505.000	10.504.990	10	0	0	10.505.000	0	10.504.990	10
31.09.10	217	P.A. atas pengadaan rak Arsip BPP No.20002/BPP/11/2011	1	Unit	12	2011	50	16.197.500	16.197.490	10	0	0	16.197.500	0	16.197.490	10
31.09.10	218	P.A.atas pengadaan rak arsip uk. 200X80x35 CM Seksi Adm Umum	1	Unit	03	2012	50	6.963.000	6.962.990	10	0	0	6.963.000	0	6.962.990	10
31.09.10	219	P.A.atas pengadaan rak arsip uk. 200X100x50 Cm seksi Adm Umum	1	Unit	03	2012	50	8.525.000	8.524.990	10	0	0	8.525.000	0	8.524.990	10
31.09.10	220	P.A.atas pengadaan meja telepon uk.50x60x50 cm Seksi Adm Umum 20004/BPP/03/2012	1	Buah	03	2012	50	1.848.000	1.847.990	10	0	0	1.848.000	0	1.847.990	10
31.09.10	221	P.A.atas pengadaan meja kerja 1 biro Ka SPI & Ka. Distribusi Seksi Adm Umum	2	Buah	04	2012	50	11.286.000	11.285.990	10	0	0	11.286.000	0	11.285.990	10
31.09.10	222	P.A.atas pengadaan kursi putar merk Ichiko type IC 609 u Ka.SPI seksi Adm Umum 20001/BPP/04/2012	1	Buah	04	2012	50	3.080.000	3.079.990	10	0	0	3.080.000	0	3.079.990	10
31.09.10	223	P.A.atas pengadaan Kursi Lipat Seksi Adm Umum	100	Buah	05	2012	50	33.440.000	33.439.990	10	0	0	33.440.000	0	33.439.990	10
31.09.10	224	P.A. atas pengadaan Kursi Tamu Merk Chitos Type 601 Seksi Adm Umum	6	Buah	05	2012	50	7.524.000	7.523.990	10	0	0	7.524.000	0	7.523.990	10
31.09.10	225	P.A.atas pengadaan Kursi Tunggu Kayu uk.125X90X60 Cm. Seksi Adm Umum	2	Buah	05	2012	50	1.650.000	1.649.990	10	0	0	1.650.000	0	1.649.990	10
31.09.10	226	P.A.atas Pengadaan Kursi tunggu Kayu uk. 155X90X60 Cm. Seksi Adm Umum	2	Buah	05	2012	50	5.500.000	5.499.990	10	0	0	5.500.000	0	5.499.990	10
31.09.10	227	P.A.atas pengadaan Meja printer Seksi Adm Umum	2	Unit	05	2012	50	6.270.000	6.269.990	10	0	0	6.270.000	0	6.269.990	10
31.09.10	229	P.A.atas pengadaan almari arsip type (A2) uk.200X200X60 u rumah Dinas Seksi Adm Umum	1	Unit	07	2012	50	10.862.500	10.862.490	10	0	0	10.862.500	0	10.862.490	10
31.09.10	230	P.A.atas pengadaan Almari arsip type(A3) 300X200X60 U Rumah Dinas Seksi Adm. Umum	1	Unit	07	2012	50	13.640.000	13.639.990	10	0	0	13.640.000	0	13.639.990	10
31.09.10	231	P.A. atas pengadaan Almari arsip type (A1) U Rumah Dinas Seksi Adm Umum uk.150X200X60	1	Unit	07	2012	50	14.025.000	14.024.990	10	0	0	14.025.000	0	14.024.990	10
31.09.10	232	P.A.atas pengadaan kursi rapat (jok spon warna biru U Rumah Dinas Seksi Adm Umum	16	Buah	07	2012	50	22.440.000	22.439.990	10	0	0	22.440.000	0	22.439.990	10

Perk	No.	Nama Rincian	Vol	Sat	Bln	Thn	Pro	Nilai Perolehan 2020	Akumulasi Penyusutan 2020	Nilai Buku 2020	Penambahan	Pengurangan	Nilai Perolehan 2021	Penyusutan s/d Des 2021	Akumulasi Penyusutan 2021	Nilai Buku 2021	
31.09.10	233	P.A.atas pengadaan kursi kerja (jok spon warna biru) u rumah Dinas Seksi Adm Umum	6	Buah	07	2012	50	5.940.000	5.939.990	10	0	0	5.940.000	0	5.939.990	10	
31.09.10	234	P.A.atas pengadaan Kursi Tamu u Rumah Dinas Seksi Adm Umum	1	Set	07	2012	50	21.725.000	21.724.990	10	0	0	21.725.000	0	21.724.990	10	
31.09.10	235	P.A.atas pengadaan Meja Kerja uk.110X55X77 u Rumah Dinas Seksi Adm Umum	8	Unit	07	2012	50	47.740.000	47.739.990	10	0	0	47.740.000	0	47.739.990	10	
31.09.10	236	P.A.atas pengadaan meja kerja 1/2 biro type A uk. 130X70X75 Seksi Adm Umum 2 Unit Petang, 2 rumah dinas, 1 distribusi ,1 ruang arsip	6	Unit	07	2012	50	37.785.000	37.784.990	10	0	0	37.785.000	0	37.784.990	10	
31.09.10	237	P.A.atas pengadaan meja dudukan alat proyektor uk 50X50X77 u Rumah Dinas Seksi Adm Umum	1	Unit	07	2012	50	4.345.000	4.344.990	10	0	0	4.345.000	0	4.344.990	10	
31.09.10	238	P.a.atas pengadaan meja kerja 1/2 biro uk.L60T 70 Seksi Adm Umum	2	Buah	09	2012	50	10.034.200	10.034.190	10	0	0	10.034.200	0	10.034.190	10	
31.09.10	239	P.A. atas pengadaan Rak arsip uk. 90 X 75 X 50 Seksi Humas	1	Unit3	12	2012	50	2.475.000	2.474.990	10	0	0	2.475.000	0	2.474.990	10	
31.09.10	240	P.A. atas pengadaan rak arsip di kantor Unit Mengwi	0		12	2012	50	15.620.000	15.619.990	10	0	0	15.620.000	0	15.619.990	10	
31.09.10	241	Meja Counter	1	Unit	03	2013	50	8.800.000	8.799.990	10	0	0	8.800.000	0	8.799.990	10	
31.09.10	242	P.A. atas pengadaan Mebelair	1	Unit	04	2013	50	2.200.000	2.199.990	10	0	0	2.200.000	0	2.199.990	10	
31.09.10	243	P.A.atas pengadaan rotary cabinet	1	Unit	04	2013	50	18.524.000	18.523.990	10	0	0	18.524.000	0	18.523.990	10	
31.09.10	244	P.A.atas pengadaan kursi putar	0	Unit	04	2013	50	7.496.500	7.496.490	10	0	0	7.496.500	0	7.496.490	10	
31.09.10	245	P.A. pengadaan meja Kerja 1 biro Seksi Adm Umum	4	Buah	06	2013	50	15.840.000	15.839.990	10	0	0	15.840.000	0	15.839.990	10	
31.09.10	246	P.A. pengadaan meja kerja 1/2 biro Seksi Adm Umum	2	Buah	06	2013	50	4.950.000	4.949.990	10	0	0	4.950.000	0	4.949.990	10	
31.09.10	247	P.A.atas pengadaan Kursi Putar Unit Petang	1	Buah	06	2013	50	1.633.500	1.633.490	10	0	0	1.633.500	0	1.633.490	10	
31.09.10	248	P.A.atas pengadaan kursi tunggu kayu Unit Petang	2	Set	06	2013	50	4.950.000	4.949.990	10	0	0	4.950.000	0	4.949.990	10	
31.09.10	249	Meja + Kursi GM				2006	50	812.500	812.490	10	0	0	812.500	0	812.490	10	
31.09.10	250	Meja kerja				2007	50	352.083	352.073	10	0	0	352.083	0	352.073	10	
31.09.10	251	Kursi Tamu				2007	50	1.625.000	1.624.990	10	0	0	1.625.000	0	1.624.990	10	
31.09.10	252	Meja kerja				2007	50	182.812	182.802	10	0	0	182.812	0	182.802	10	
31.09.10	253	Filling Cabinet				2007	50	632.812	632.802	10	0	0	632.812	0	632.802	10	
31.09.10	254	Meja + Kursi				2007	50	766.208	766.198	10	0	0	766.208	0	766.198	10	
31.09.10	255	Meja Pingpong				2007	50	583.333	583.323	10	0	0	583.333	0	583.323	10	
31.09.10	256	Almari Plat				2007	50	593.750	593.740	10	0	0	593.750	0	593.740	10	
31.09.10	257	Almari Kayu				2007	50	4.000.000	3.999.990	10	0	0	4.000.000	0	3.999.990	10	
31.09.10	258	Rak Server				2007	50	3.506.250	3.506.240	10	0	0	3.506.250	0	3.506.240	10	
31.09.10	259	Filing Cabinet				2007	50	448.021	448.011	10	0	0	448.021	0	448.011	10	
31.09.10	260	Filing Cabinet				2008	50	656.094	656.084	10	0	0	656.094	0	656.084	10	
31.09.10	261	Filing Cabinet				2008	50	507.812	507.802	10	0	0	507.812	0	507.802	10	
31.09.10	262	Almari Tanam + Meja Rapat MT				2008	50	3.965.013	3.965.003	10	0	0	3.965.013	0	3.965.003	10	
31.09.10	263	Kursi				2010	50	2.347.734	2.347.724	10	0	0	2.347.734	0	2.347.724	10	
31.09.10	264	Kursi				2010	50	797.484	797.474	10	0	0	797.484	0	797.474	10	
31.09.10	265	Kursi tamu dirut				2010	50	1.843.750	1.843.740	10	0	0	1.843.750	0	1.843.740	10	
31.09.10	266	Filling cabinet				2010	50	1.622.500	1.622.490	10	0	0	1.622.500	0	1.622.490	10	
31.09.10	267	Filling cabinet				2010	50	1.705.000	1.704.990	10	0	0	1.705.000	0	1.704.990	10	
31.09.10	268	Meja kerja FIV				2010	50	708.750	708.740	10	0	0	708.750	0	708.740	10	
31.09.10	269	Filling cabinet				2010	50	3.392.188	3.392.178	10	0	0	3.392.188	0	3.392.178	10	
31.09.10	270	Filling cabinet				2010	50	3.740.000	3.739.990	10	0	0	3.740.000	0	3.739.990	10	
31.09.10	271	Kursi tamu 1 Set Ruang GM				02	2011	50	4.904.688	4.904.678	10	0	0	4.904.688	0	4.904.678	10
31.09.10	272	Meja Kerja Jati 1 Biro				06	2011	50	2.566.667	2.566.657	10	0	0	2.566.667	0	2.566.657	10
31.09.10	273	Fillinf cabinet				06	2011	50	2.117.500	2.117.490	10	0	0	2.117.500	0	2.117.490	10
31.09.10	274	Almari 2 pintu & F. Cabinet 3 lc				08	2011	50	4.122.813	4.122.803	10	0	0	4.122.813	0	4.122.803	10
31.09.10	275	Filing Cabinet 3 laci Kaeuangan				10	2011	50	1.814.063	1.814.053	10	0	0	1.814.063	0	1.814.053	10
31.09.10	276	Almari kayu (Locker IPA BLS)				10	2011	50	4.826.251	4.826.241	10	0	0	4.826.251	0	4.826.241	10
31.09.10	277	Meja komputer ( Kayu - kaca )				11	2011	50	6.342.188	6.342.178	10	0	0	6.342.188	0	6.342.178	10
31.09.10	278	Meja Kerja 1/2 Biro Kayu				11	2011	50	5.073.750	5.073.740	10	0	0	5.073.750	0	5.073.740	10
31.09.10	279	Meja kerja (kombinasi rak)				12	2011	50	2.913.750	2.913.740	10	0	0	2.913.750	0	2.913.740	10
31.09.10	280	Meja Kerja 1/2 Biro Kayu				04	2012	50	5.383.125	5.383.115	10	0	0	5.383.125	0	5.383.115	10

Perk	No.	Nama Rincian	Vol	Sat	Bln	Thn	Pro	Nilai Perolehan 2020	Akumulasi Penyusutan 2020	Nilai Buku 2020	Penambahan	Pengurangan	Nilai Perolehan 2021	Penyusutan s/d Des 2021	Akumulasi Penyusutan 2021	Nilai Buku 2021
31.09.10	281	Loker Kayu			05	2012	50	4.354.168	4.354.158	10	0	0	4.354.168	0	4.354.158	10
31.09.10	282	Meja Kerja 1/2 Biro Kayu			08	2012	50	4.502.604	4.502.594	10	0	0	4.502.604	0	4.502.594	10
31.09.10	283	P.A. atas pengadaan kursi putar Ka. Bag. Umum	1	Buah	01	2014	50	2.664.200	2.664.190	10	0	0	2.664.200	0	2.664.190	10
31.09.10	284	P.A. atas pengadaan kursi putar untuk Seksi Pelanggan & Humas	2	Buah	01	2014	50	2.633.400	2.633.390	10	0	0	2.633.400	0	2.633.390	10
31.09.10	285	P.A. atas pengadaan kayu balok ( Kayu ulin ) uk.196x5x10 cm	10	Bat	03	2014	50	5.115.000	5.114.990	10	0	0	5.115.000	0	5.114.990	10
31.09.10	286	P.A. atas pengadaan kayu balok ( Kayu ulin ) uk.176x5x10 cm	10	Bat	03	2014	50	4.092.000	4.091.990	10	0	0	4.092.000	0	4.091.990	10
31.09.10	287	P.A. atas pengadaan Meja Kerja 1 biro untuk Ka.sie Produksi 1	1	Buah	04	2014	50	4.180.000	4.179.990	10	0	0	4.180.000	0	4.179.990	10
31.09.10	288	P.A. atas pengadaan Filling Kabinetuk. 4 laci Seksi Gudang	1	Buah	04	2014	50	2.640.000	2.639.990	10	0	0	2.640.000	0	2.639.990	10
31.09.10	289	P.A. atas pengadaan Meja Kerja 1/2 biro untuk Ka.sie Gudang	1	Buah	04	2014	50	2.475.000	2.474.990	10	0	0	2.475.000	0	2.474.990	10
31.09.10	290	P.A.atas pengadaan kursi plastik Seksi Adm umum	100	Buah	05	2014	50	16.500.000	16.499.990	10	0	0	16.500.000	0	16.499.990	10
31.09.10	291	P.A. atas pengadaan almari kaca uk. 210 x 120 x 70 untuk di Estuary	1	Unit	05	2014	50	4.950.000	4.949.990	10	0	0	4.950.000	0	4.949.990	10
31.09.10	292	P.A. atas pengadaan meja Computer uk. 140 x 170 x 60 untuk di Estuary	1	Unit	05	2014	50	4.070.000	4.069.990	10	0	0	4.070.000	0	4.069.990	10
31.09.10	293	P.A. atas pengadaan meja kerja 1 biro untuk di Estuary	1	Unit	05	2014	50	4.180.000	4.179.990	10	0	0	4.180.000	0	4.179.990	10
31.09.10	294	P.A.atas pengadaan filling Kabinet uk.4 laci Unit Petang	1	Buah	07	2014	50	2.640.000	2.639.990	10	0	0	2.640.000	0	2.639.990	10
31.09.10	295	P.A.atas pengadaan rak arsip uk. 250 x 60 x 210 Unit Petang	1	Unit	07	2014	50	17.160.000	17.159.990	10	0	0	17.160.000	0	17.159.990	10
31.09.10	296	P.A. atas pengadaan kursi Tunggu besi ( 4 baris) untuk di Unit Mengwi	2	Buah	09	2014	50	5.746.400	5.746.390	10	0	0	5.746.400	0	5.746.390	10
31.09.10	297	P.A. atas pengadaan Almari Arsip uk. 210 x 120 x 60 untuk operasional Estuary	1	Buah	09	2014	50	4.950.000	4.949.990	10	0	0	4.950.000	0	4.949.990	10
31.09.10	298	P.A atas pengadaan meja komputer uk. 140 x 170 x 60 untuk Operasional Estuary	1	Buah	09	2014	50	4.070.000	4.069.990	10	0	0	4.070.000	0	4.069.990	10
31.09.10	299	P.A. atas pengadaan kursi Putar ( Ka.Sie M Segel)	3	Buah	09	2014	50	3.950.100	3.950.090	10	0	0	3.950.100	0	3.950.090	10
31.09.10	300	P.A. atas pengadaan Meja Kerja 1 Biro untuk M Segel	1	Buah	09	2014	50	4.180.000	4.179.990	10	0	0	4.180.000	0	4.179.990	10
31.09.10	301	P.A. atas pengadaan Meja Kerja 1 biro untuk meter segel	3	Buah	11	2014	50	7.095.000	7.094.990	10	0	0	7.095.000	0	7.094.990	10
31.09.10	302	P.A. atas pengadaan kursi kerja ( karyawan ) Unit Kuta	3	Buah	11	2014	50	1.320.000	1.319.990	10	0	0	1.320.000	0	1.319.990	10
31.09.10	303	P.A. atas pengadaan meja kerja 1/2 biro Unit Kuta Selatan	1	Buah	11	2014	50	2.585.000	2.584.990	10	0	0	2.585.000	0	2.584.990	10
31.09.10	304	P.A. atas pengadaan Filling Kabinet uk 4 Laci	0	Buah	04	2014	50	2.392.500	2.392.490	10	0	0	2.392.500	0	2.392.490	10
31.09.10	305	P.A. atas pengadaan kursi putar, rak arsip	0	Buah	04	2015	50	5.122.700	5.122.700	0	0	0	5.122.700	0	5.122.700	0
31.09.10	306	Pengadaan meja Computer & Meja kerja 1/2 Biro	0	Buah	04	2015	50	6.930.000	6.930.001	10	0	0	6.930.000	0	6.930.001	10
31.09.10	307	Pengadaan meja kerja 1/2 biro IPA Estuary	0	Buah	04	2015	50	5.280.000	5.280.000	10	0	0	5.280.000	0	5.280.000	10
31.09.10	308	P.A.atas pengadaan rak gelas Lab uk P60cmx40 cm Lab Belusung & Estuary	2	Buah	06	2016	50	1.870.000	1.870.000	10	0	0	1.870.000	0	1.870.000	10
31.09.10	309	P.A. atas pengadaan meja kerja 1 biro untuk di PAM II Darmasaba	1	Buah	06	2016	50	4.345.000	4.345.000	10	0	0	4.345.000	0	4.345.000	10
31.09.10	310	P.A. atas pengadaan Kursi Bar /Lab ( Laboratorium)	0	Buah	06	2016	50	1.540.000	1.540.000	10	0	0	1.540.000	0	1.540.000	10
31.09.10	311	P.A. atas pengadaan Meja Kerja & Rak Ordner uk 145 X 60 X 16 Lab	0	Buah	06	2016	50	3.630.000	3.630.000	10	0	0	3.630.000	0	3.630.000	10
31.09.10	312	P.A. atas pengadaan Filing Kabinetuk 4 Laci	0	Buah	06	2016	50	2.392.500	2.392.500	10	0	0	2.392.500	0	2.392.500	10
31.09.10	313	P.A. atas pengadaan meja kerja uk. 1/2 Biro	0	Buah	06	2016	50	5.280.000	5.280.000	10	0	0	5.280.000	0	5.280.000	10
31.09.10	314	P.A atas pengadaan rak arsip Kayu uk. 300 x 40 x 100 Personalialia	1	Unit	10	2016	50	14.839.000	14.839.000	10	0	0	14.839.000	0	14.839.000	10
31.09.10	315	P.A. atas pengadaan Rak Komputer & Rak Arsip Kayu uk. 280 x 60 x 203 personalialia	1	Unit	10	2016	50	25.602.500	25.602.500	10	0	0	25.602.500	0	25.602.500	10
31.09.10	316	P.A. atas pengadaan Rak Server uk. 150 x 75 x11 seksi UPD	1	Unit	10	2016	50	28.622.000	28.622.000	10	0	0	28.622.000	0	28.622.000	10
31.09.10	317	P.A. atas pengadaan meja kerja uk. 1/2 biro	1	Unit	11	2016	50	2.640.000	2.640.000	10	0	0	2.640.000	0	2.640.000	10

Perk	No.	Nama Rincian	Vol	Sat	Bln	Thn	Pro	Nilai Perolehan 2020	Akumulasi Penyusutan 2020	Nilai Buku 2020	Penambahan	Pengurangan	Nilai Perolehan 2021	Penyusutan s/d Des 2021	Akumulasi Penyusutan 2021	Nilai Buku 2021
31.09.10	318	P.A . Atas pengadaan almari Arsip Pintu Slidding ( 254,5 X 50 X 122,5 cm)	1	Unit	11	2016	50	7.419.500	7.419.500	10	0	0	7.419.500	0	7.419.500	10
31.09.10	319	P.A. Atas pengadaan Kursi Kasi Type : IC - 609 Kain Biru	1	Unit	02	2016	50	1.338.792	1.338.792	10	0	0	1.338.792	0	1.338.792	10
31.09.10	320	P.A. Atas pengadaan Kursi Lipat	8	Unit	03	2016	50	3.300.000	3.300.000	10	0	0	3.300.000	0	3.300.000	10
31.09.10	321	P.A. Atas pengadaan Kursi Putar (Ka. Sie)	2	Unit	03	2016	50	2.684.000	2.684.000	10	0	0	2.684.000	0	2.684.000	10
31.09.10	322	P.A. Atas pengadaan Kursi Putar Kasir	2	Unit	03	2016	50	1.540.000	1.540.000	10	0	0	1.540.000	0	1.540.000	10
31.09.10	323	P.A atas pengadaan Kursi Kerja (Karyawan) Unit Mengwi	5	Buah	05	2016	50	2.211.000	2.211.000	10	0	0	2.211.000	0	2.211.000	10
31.09.10	324	P.A atas Kursi Putar (Ka. Sie) Unit Mengwi	2	Buah	05	2016	50	2.684.000	2.684.000	10	0	0	2.684.000	0	2.684.000	10
31.09.10	325	P.A atas Meja Kerja Unit Mengwi	2	Buah	05	2016	50	5.500.000	5.500.000	10	0	0	5.500.000	0	5.500.000	10
31.09.10	326	P.A atas Tool Cabinet utk Operasional IPA Estuary	1	Buah	05	2016	50	2.288.000	2.288.000	10	0	0	2.288.000	0	2.288.000	10
31.09.10	327	P.A atas Kursi Kerja (warna biru) 10 dan Kursi Putar Kasir 9 (Unit Kuta)	19	Buah	06	2016	50	16.830.000	16.830.000	10	0	0	16.830.000	0	16.830.000	10
31.09.10	328	P.A atas Bangku Panjang (Kayu) di Kuta Selatan	2	Buah	07	2016	50	3.300.000	3.300.000	10	0	0	3.300.000	0	3.300.000	10
31.09.10	329	P.A atas Kursi Kerja (Jok Spon Warna Biru)	5	Buah	07	2016	50	4.950.000	4.950.000	10	0	0	4.950.000	0	4.950.000	10
31.09.10	330	P.A atas Kursi Putar Direksi (Dirut, Dirum, Dirtek ) (BPP: 2005/BPP/07/17 tgl : 25.07.17)	3	Buah	07	2017	50	11.113.208	10.062.250	1.050.958	0	0	11.113.208	1.050.948	11.113.198	10
31.09.10	331	P.A atas Almari Arsip Besi 2 Pintu (u/ Operasional PDAM TM ) (BPP: 20006/BPP/07/17 tgl :31.07.17)	5	Unit	07	2017	50	9.900.000	8.971.875	928.125	0	0	9.900.000	928.115	9.899.990	10
31.09.10	332	P.A atas Almari Arsip Kayu (u/ Operasional PDAM TM ) (BPP: 20006/BPP/07/17 tgl :31.07.17)	1	Unit	07	2017	50	6.215.000	5.632.344	582.656	0	0	6.215.000	582.646	6.214.990	10
31.09.10	333	P.A atas Filling Kabinet 3 Laci (u/ Operasional PDAM TM ) (BPP: 20006/BPP/07/17 tgl :31.07.17)	3	Unit	07	2017	50	5.940.000	5.383.125	556.875	0	0	5.940.000	556.865	5.939.990	10
31.09.10	334	P.A atas Kursi Lipat Warna Hitam (u/ Operasional PDAM TM ) (BPP: 20006/BPP/07/17 tgl :31.07.17)	21	Buah	07	2017	50	8.662.500	7.850.391	812.109	0	0	8.662.500	812.099	8.662.490	10
31.09.10	335	P.A atas Kursi Putar Ka.Bag (u/ Operasional PDAM TM ) (BPP: 20006/BPP/07/17 tgl :31.07.17)	2	Buah	07	2017	50	5.060.000	4.585.625	474.375	0	0	5.060.000	474.365	5.059.990	10
31.09.10	336	P.A atas Kursi Putar (u/ Operasional PDAM TM ) (BPP: 20006/BPP/07/17 tgl :31.07.17)	5	Buah	07	2017	50	4.180.000	3.788.125	391.875	0	0	4.180.000	391.865	4.179.990	10
31.09.10	337	P.A atas Kursi Putar Ka.Sie (u/ Operasional PDAM TM ) (BPP: 20006/BPP/07/17 tgl :31.07.17)	4	Buah	07	2017	50	5.500.000	4.984.375	515.625	0	0	5.500.000	515.615	5.499.990	10
31.09.10	338	P.A atas Meja Kerja (u/ Operasional PDAM TM ) (BPP: 20006/BPP/07/17 tgl :31.07.17)	1	Buah	07	2017	50	4.345.000	3.937.657	407.343	0	0	4.345.000	407.333	4.344.990	10
31.09.10	339	P.A atas Rak Kayu Kunci + Kaca (u/ Operasional PDAM TM ) (BPP: 20006/BPP/07/17 tgl :31.07.17)	2	Unit	07	2017	50	5.170.000	4.685.313	484.687	0	0	5.170.000	484.677	5.169.990	10
31.09.10	340	P.A atas Filling Kabinet u/ Operasional PDAM TM ) (BPP: 20001/BPP/06/2018 tgl 29.06.2018).	1	buah	06	2018	50	2.464.000	2.027.667	436.333	0	0	2.464.000	218.167	2.245.834	218.166
31.09.10	341	P.A atas Kursi kerja (karyawan),(u/ Operasional PDAM TM ) (BPP: 20001/BPP/06/2018 tgl 29.06.2018).	56	buah	06	2018	50	21.560.000	17.742.084	3.817.916	0	0	21.560.000	1.908.958	19.651.042	1.908.958
31.09.10	342	P.A atas Kursi Putar (Ka.Bag) (u/ Operasional PDAM TM ) (BPP: 20001/BPP/06/2018 tgl 29.06.2018).	1	buah	06	2018	50	2.475.000	2.036.719	438.281	0	0	2.475.000	219.141	2.255.860	219.140
31.09.10	343	P.A atas Kursi Putar (Ka. Sie) (u/ Operasional PDAM TM ) (BPP: 20001/BPP/06/2018 tgl 29.06.2018).	10	buah	06	2018	50	13.750.000	11.315.105	2.434.895	0	0	13.750.000	1.217.448	12.532.553	1.217.447
31.09.10	344	P.A atas Meja Kerja (u/ Operasional PDAM TM ) (BPP: 20001/BPP/06/2018 tgl 29.06.2018).	12	buah	06	2018	50	31.680.000	26.070.000	5.610.000	0	0	31.680.000	2.805.000	28.875.000	2.805.000
31.09.10	345	P.A atas Rak Arsip Terbuka (u/ Operasional PDAM TM ) (BPP: 20001/BPP/06/2018 tgl 29.06.2018).	1	unit	06	2018	50	6.875.000	5.657.552	1.217.448	0	0	6.875.000	608.724	6.266.276	608.724
31.09.10	346	P.A atas Skat Arsip (3 skat) (u/ Operasional PDAM TM ) (BPP: 20001/BPP/06/2018 tgl 29.06.2018).	1	unit	06	2018	50	1.287.000	1.059.094	227.906	0	0	1.287.000	113.953	1.173.047	113.953
31.09.10	347	P.A atas Skat Arsip(2 Skat) (u/ Operasional PDAM TM ) (BPP: 20001/BPP/06/2018 tgl 29.06.2018).	1	unit	06	2018	50	880.000	724.167	155.833	0	0	880.000	77.917	802.084	77.916

Perk	No.	Nama Rincian	Vol	Sat	Bln	Thn	Pro	Nilai Perolehan 2020	Akumulasi Penyusutan 2020	Nilai Buku 2020	Penambahan	Pengurangan	Nilai Perolehan 2021	Penyusutan s/d Des 2021	Akumulasi Penyusutan 2021	Nilai Buku 2021
31.09.10	348	P.A atas Satu Set Sofa Untuk Ruang Dirum (Voucher : 49/V/09/2018)	1	unit	09	2018	50	8.500.000	6.729.167	1.770.833	0	0	8.500.000	885.417	7.614.584	885.416
31.09.10	349	P.A atas Filling Cabinet 4 LACI Untuk Gudang (belusung, kedonganan, Pusat) (20003/BPP/12/2018 Tgl : 19.12.2018)	3	unit	12	2018	50	7.392.000	5.621.000	1.771.000	0	0	7.392.000	885.500	6.506.500	885.500
31.09.10	350	P.A atas Sofa Tamu Ukir Jepara (Ruang Direktur Utama PDAM Tirta Mangutama) (20012/BPP/12/2018 Tgl : 28.12.2018)	1	unit	12	2018	50	22.495.000	17.105.573	5.389.427	0	0	22.495.000	2.694.714	19.800.287	2.694.713
31.09.10	351	P.A atas Kursi Putar Kasir (20005/BPP/12/2018 Tgl : 28.12.2018) JU: 00085/BJ/12/2018	4	unit	12	2018	50	3.080.000	2.342.084	737.916	0	0	3.080.000	368.958	2.711.042	368.958
31.09.10	352	P.A. Atas Pengadaan Kursi Lipat Warna Hitam 2 Buah, Kursi Tunggu Besi (4 Baris) 2 Buah, Kursi Terpasang di Kuta Selatan Atas BPP NO : 20001/BPP/04/2019 Tgl : 30/04/2019	6	Unit	4	2019	50	8.034.400	5.523.650	2.510.750			8.034.400	1.255.375	6.779.025	1.255.375
31.09.10	353	P.A. atas Filling Cabinet 3 Laci Terpasang di Distribusi dan Perawatan Atas BPP No : (20002/BPP/05/2019) Tgl : 21/05/2019	3	Unit	5	2019	50	5.841.000	3.894.000	1.947.000			5.841.000	973.500	4.867.500	973.500
31.09.10	354	P.A. atas Alamari Besi 2 Pintu uk : 92x48.5x18 cm Terpasang di Ruang UPD Atas BPP No : (20004/BPP/10/2019) Tgl : 30/10/2019	2	Buah	10	2019	50	12.100.000	6.806.250	5.293.750			12.100.000	2.646.875	9.453.125	2.646.875
31.09.10	355	P.A. atas Rak Server uk : 600x161x19 cm Terpasang di Ruang UPD Atas BPP No : (20004/BPP/10/2019) Tgl : 30/10/2019	1	Buah	10	2019	50	15.675.000	8.817.188	6.857.812			15.675.000	3.428.906	12.246.094	3.428.906
								<b>1.798.317.012</b>	<b>1.751.492.744</b>	<b>46.824.508</b>	<b>0</b>	<b>0</b>	<b>1.798.317.012</b>	<b>26.513.081</b>	<b>1.778.005.826</b>	<b>20.311.427</b>
<b>31.09.20</b>		<b>MESIN - MESIN KANTOR</b>														
31.09.20	1	Mesin Hitung Olivety	5	Buah	03	1975	50	493.750	493.740	10	0	0	493.750	0	493.740	10
31.09.20	2	Mesin Tulis 18"	0	Buah	08	1977	50	660.000	659.990	10	0	0	660.000	0	659.990	10
31.09.20	3	Mesin Tulis 27"	0	Buah	08	1977	50	325.000	324.990	10	0	0	325.000	0	324.990	10
31.09.20	4	Mesin Hitung Olivety	1	Buah	12	2004	50	0	0	0	0	0	0	0	0	0
31.09.20	5	Mesin Ketik	0	Buah	12	2004	50	0	0	0	0	0	0	0	0	0
31.09.20	6	Mesin Hitung Olivety	3	Buah	06	1977	50	180.000	179.990	10	0	0	180.000	0	179.990	10
31.09.20	7	Mesin Ketik	2	Buah	04	1978	50	440.000	439.990	10	0	0	440.000	0	439.990	10
31.09.20	8	Proyektor ( Slide Head )	1	Buah	11	1978	50	477.000	477.000	10	0	0	477.000	0	476.990	10
31.09.20	9	Mesin Ketik Olivety 18"	3	Buah	08	1980	50	1.110.000	1.109.990	10	0	0	1.110.000	0	1.109.990	10
31.09.20	10	Mesin Ketik Olivety 18"	1	Buah	12	2006	50	0	0	0	0	0	0	0	0	0
31.09.20	11	Mesin Ketik Olivety 18"	1	Buah	09	1982	50	375.000	374.990	10	0	0	375.000	0	374.990	10
31.09.20	12	Mesin Ketik Olivety 18"	1	Buah	12	2006	50	0	0	0	0	0	0	0	0	0
31.09.20	13	Rak Kartu Absensi	2	Buah	03	1984	50	145.000	144.990	10	0	0	145.000	0	144.990	10
31.09.20	14	Mesin Ketik Olivety	1	Buah	11	1984	50	225.000	224.990	10	0	0	225.000	0	224.990	10
31.09.20	15	Mesin Ketik Olivety 18"	1	Buah	11	1984	50	480.000	479.990	10	0	0	480.000	0	479.990	10
31.09.20	16	Mesin Hitung Olivety	1	Buah	11	1984	50	225.000	224.990	10	0	0	225.000	0	224.990	10
31.09.20	17	Mesin Hitung Olivety	1	Buah	02	1985	50	225.000	224.990	10	0	0	225.000	0	224.990	10
31.09.20	18	Mesin Hitung Olivety	1	Buah	02	1985	50	225.000	224.990	10	0	0	225.000	0	224.990	10
31.09.20	19	Mesin Ketik Olimpia 18"	1	Buah	02	1986	50	645.000	644.990	10	0	0	645.000	0	644.990	10
31.09.20	20	Mesin Ketik Olivety 27"	1	Buah	03	1986	50	650.000	649.990	10	0	0	650.000	0	649.990	10
31.09.20	21	Mesin Ketik Olimpia 18"	1	Buah	02	1986	50	525.000	524.990	10	0	0	525.000	0	524.990	10
31.09.20	22	Mesin Ketik Olivety 27"	1	Buah	08	1986	50	650.000	649.990	10	0	0	650.000	0	649.990	10
31.09.20	23	Cash Register type MA - 132	1	Unit	12	2004	50	0	0	0	0	0	0	0	0	0
31.09.20	24	Meja Ketik 27"	1	Buah	01	1987	50	672.000	671.990	10	0	0	672.000	0	671.990	10
31.09.20	25	Mesin Ketik ukuran 18"	1	Buah	02	1987	50	504.000	503.990	10	0	0	504.000	0	503.990	10
31.09.20	26	Mesin Absensi Amano type 9100/22 V	0	Buah	08	1988	50	1.750.000	1.749.990	10	0	0	1.750.000	0	1.749.990	10
31.09.20	27	Mesin Ketik Olivety 18"	1	Buah	12	2011	50	0	0	0	0	0	0	0	0	0
31.09.20	28	Mesin Hitung Olivety	1	Buah	11	1989	50	275.000	274.990	10	0	0	275.000	0	274.990	10
31.09.20	29	Mesin Ketik Olivety	1	Buah	04	1990	50	578.000	577.990	10	0	0	578.000	0	577.990	10
31.09.20	30	Mesin Ketik Olivety	1	Buah	04	1990	50	577.500	577.490	10	0	0	577.500	0	577.490	10
31.09.20	31	Mesin Ketik Olivety	1	Buah	05	1990	50	275.000	274.990	10	0	0	275.000	0	274.990	10
31.09.20	32	Mesin Faximile merk Canon	0	Buah	01	1991	50	4.961.000	4.960.990	10	0	0	4.961.000	0	4.960.990	10
31.09.20	33	Mesin Ketik Olivety 18"	0	Buah	08	1992	50	759.000	758.990	10	0	0	759.000	0	758.990	10
31.09.20	34	Mesin Hitung Olivety	0	Buah	08	1994	50	242.000	241.990	10	0	0	242.000	0	241.990	10
31.09.20	35	Mesin Ketik Olivety 18"	0	Buah	12	1997	50	1.540.000	1.539.990	10	0	0	1.540.000	0	1.539.990	10
31.09.20	36	Mesin Hitung Elektronik Register	0	Buah	02	1998	50	2.750.000	2.749.990	10	0	0	2.750.000	0	2.749.990	10

Perk	No.	Nama Rincian	Vol	Sat	Bln	Thn	Pro	Nilai Perolehan 2020	Akumulasi Penyusutan 2020	Nilai Buku 2020	Penambahan	Pengurangan	Nilai Perolehan 2021	Penyusutan s/d Des 2021	Akumulasi Penyusutan 2021	Nilai Buku 2021
31.09.20	37	Pembelian mesin kalkulator J.30 ( 2 x Rp.279.000 ), Mesin Ketik Olivety 18" ( Rp. 3.208.500 )	2	Buah	12	1998	50	3.529.350	3.529.340	10	0	0	3.529.350	0	3.529.340	10
31.09.20	38	Penyerahan Aktiva dari Proyek PSAB Nusa Dua (IPA Estuary Nusa Dua) Sesuai BAST No : 116/BAST/XII/1997 Tanggal 31 Desember 1997	1	Buah	05	1999	50	5.005.000	5.004.990	10	0	0	5.005.000	0	5.004.990	10
31.09.20	39	Mesin Ketik Olivety 18" ( Untuk Estuary )	0	Buah	03	2001	50	3.080.000	3.079.990	10	0	0	3.080.000	0	3.079.990	10
31.09.20	40	Calculator DR 120L Printing merk "Casio"	0	Buah	12	2006	50	0	0	0	0	0	0	0	0	0
31.09.20	41	Computer CBM	1	Set	04	1982	25	5.500.000	5.499.990	10	0	0	5.500.000	0	5.499.990	10
31.09.20	42	Pompa MCU 2" B-S 3 HP	1	Buah	11	1976	25	97.500	97.490	10	0	0	97.500	0	97.490	10
31.09.20	43	Mesin Cetak	0	Buah	12	2004	25	0	0	0	0	0	0	0	0	0
31.09.20	44	Stavolt	1	Buah	12	2006	25	0	0	0	0	0	0	0	0	0
31.09.20	45	Komputer PC / AT Panasatec	1	Unit	12	2004	25	0	0	0	0	0	0	0	0	0
31.09.20	46	Mesin Computer CBM	1	Set	05	1984	25	18.500.000	18.499.990	10	0	0	18.500.000	0	18.499.990	10
31.09.20	47	Printer Epson LQ 1170	0	Unit	12	2006	25	0	0	0	0	0	0	0	0	0
31.09.20	48	Printer Epson LQ 1170, UPS merk Sendon 625	0	Unit	12	2004	25	0	0	0	0	0	0	0	0	0
31.09.20	49	Mesin Electric Cash Register merk Sharp model ER 430 IS Standard Departemen	1	Unit	02	1996	25	3.600.000	3.599.990	10	0	0	3.600.000	0	3.599.990	10
31.09.20	50	Mesin CPU - IBM Compatible PC/XT, I/O Cardclock Internal harddisk 20 GB, monitor color Thompson 14", Printer Epson DFX 1000 networking interface card	3	Unit	12	1987	25	14.250.000	14.249.990	10	0	0	14.250.000	0	14.249.990	10
31.09.20	51	IBM Compatible 386 tower DMC TAT 051-022 Microprocessor 80386/32 Bit dengan perlengkapannya	2	Unit	12	1988	25	19.825.000	19.824.990	10	0	0	19.825.000	0	19.824.990	10
31.09.20	52	Data Mini Hitick Computer IBM Compatible	1	Unit	03	1989	25	3.700.000	3.699.990	10	0	0	3.700.000	0	3.699.990	10
31.09.20	53	Data Mini Hitick Computer IBM Compatible dengan spesifikasi	1	Unit	06	1989	25	2.530.000	2.529.990	10	0	0	2.530.000	0	2.529.990	10
31.09.20	54	Stavolt 500 M merk AEC	2	Buah	06	1989	25	275.000	274.990	10	0	0	275.000	0	274.990	10
31.09.20	55	Stabilizer AVR 808/1000 W, Stabilizer AVR 808/500 W	2	Unit	06	1989	25	429.000	428.990	10	0	0	429.000	0	428.990	10
31.09.20	56	KDS Inverter CD-500 + Accu MF 12 V/60 AH @ Rp. 962.500,-	2	Unit	06	1989	25	1.925.000	1.924.990	10	0	0	1.925.000	0	1.924.990	10
31.09.20	57	Printer Epson FX 1050, Stabilizer	2	Buah	07	1989	25	1.941.500	1.941.490	10	0	0	1.941.500	0	1.941.490	10
31.09.20	58	KDS 500 Watt lengkap dengan accu 12 Volt	1	Buah	11	1989	25	962.500	962.490	10	0	0	962.500	0	962.490	10
31.09.20	59	KDS Inverter CD-50X + Accu MF - 12 Volt / 60	2	Buah	07	1989	25	1.925.000	1.924.990	10	0	0	1.925.000	0	1.924.990	10
31.09.20	60	Harddisk 40 MB	1	Buah	12	2006	25	0	0	0	0	0	0	0	0	0
31.09.20	61	IBM Compatible	10	Set	02	1990	25	2.700.000	2.699.990	10	0	0	2.700.000	0	2.699.990	10
31.09.20	62	Komputer PC / AT 286 Panasatek	5	Unit	12	2004	25	0	0	0	0	0	0	0	0	0
31.09.20	63	UPS 3 KVA merk Pascall PCI 3 KC	1	Unit	12	2006	25	0	0	0	0	0	0	0	0	0
31.09.20	64	UPS 0.5 KVA merk VCA/511C	4	Unit	02	1991	25	8.400.000	8.399.990	10	0	0	8.400.000	0	8.399.990	10
31.09.20	65	Back Up type 60 MB	1	Unit	02	1991	25	1.265.000	1.264.990	10	0	0	1.265.000	0	1.264.990	10
31.09.20	66	Printer Epson DFX 5000	1	Unit	12	2004	25	0	0	0	0	0	0	0	0	0
31.09.20	67	Monitor TVM-600	6	Unit	12	2004	25	0	0	0	0	0	0	0	0	0
31.09.20	68	Pengadaan Komputer	0	Unit	12	2004	25	0	0	0	0	0	0	0	0	0
31.09.20	69	Mesin - mesin Kantor	0	Unit	04	1992	25	1.320.000	1.319.990	10	0	0	1.320.000	0	1.319.990	10
31.09.20	70	Komputer dan Perlengkapannya	0	Unit	12	2004	25	0	0	0	0	0	0	0	0	0
31.09.20	71	Harddisk dan Card Control	0	Unit	12	2004	25	0	0	0	0	0	0	0	0	0
31.09.20	72	Pengadaan Perangkat Keras Komputer dan Perlengkapannya	0	Unit	10	1993	25	96.800.000	96.799.990	10	0	0	96.800.000	0	96.799.990	10
31.09.20	73	Hard Disk	0	Unit	10	1993	25	825.000	824.990	10	0	0	825.000	0	824.990	10
31.09.20	74	Hard Disk	0	Unit	01	1994	25	825.000	824.990	10	0	0	825.000	0	824.990	10
31.09.20	75	HardDisk PC AT Bush 386, Colour Grafik	0	Unit	08	1994	25	12.870.000	12.869.990	10	0	0	12.870.000	0	12.869.990	10
31.09.20	77	Hard Disk, PC AT Bush 386, Colour Grafik	0	Unit	09	1994	25	13.970.000	13.969.990	10	0	0	13.970.000	0	13.969.990	10
31.09.20	79	Hard Disk	0	Unit	12	1994	25	1.375.000	1.374.990	10	0	0	1.375.000	0	1.374.990	10
31.09.20	80	Komputer	0	Unit	06	1995	25	9.922.000	9.921.990	10	0	0	9.922.000	0	9.921.990	10
31.09.20	81	Pengadaan Card Anti Virus	0	Unit	06	1995	25	8.750.000	8.749.990	10	0	0	8.750.000	0	8.749.990	10
31.09.20	82	Hard Disk 500 MB dan Disk Drive 1,2 MB	0	Unit	07	1995	25	990.000	989.990	10	0	0	990.000	0	989.990	10
31.09.20	83	Hard Disk 400 MB dan UPS Sendon	0	Unit	07	1995	25	2.915.000	2.914.990	10	0	0	2.915.000	0	2.914.990	10
31.09.20	84	Komputer	0	Unit	09	1995	25	27.593.500	27.593.490	10	0	0	27.593.500	0	27.593.490	10
31.09.20	85	Komputer	0	Unit	12	2004	25	0	0	0	0	0	0	0	0	0
31.09.20	86	Perangkat Keras Komputer Built Up	0	Unit	09	1995	25	68.220.000	68.219.990	10	0	0	68.220.000	0	68.219.990	10
31.09.20	87	Card LAN, UPS dan HardDisk	0	Unit	11	1995	25	3.575.000	3.574.990	10	0	0	3.575.000	0	3.574.990	10
31.09.20	88	UPS type 525 merk Sendon	0	Unit	12	2006	25	0	0	0	0	0	0	0	0	0
31.09.20	89	UPS 850 Watt Sendon	0	Unit	12	2006	25	0	0	0	0	0	0	0	0	0
31.09.20	90	Komputer dengan spesifikasi CPU AT 486 DX	0	Unit	03	1996	25	4.867.500	4.867.490	10	0	0	4.867.500	0	4.867.490	10



Perk	No.	Nama Rincian	Vol	Sat	Bln	Thn	Pro	Nilai Perolehan 2020	Akumulasi Penyusutan 2020	Nilai Buku 2020	Penambahan	Pengurangan	Nilai Perolehan 2021	Penyusutan s/d Des 2021	Akumulasi Penyusutan 2021	Nilai Buku 2021
31.09.20	91	Monitor SVGA 14" Colour	0	Unit	12	2004	25	0	0	0	0	0	0	0	0	0
31.09.20	92	Board + CPU Intel Pentium 100 MHz, memory	0	Unit	12	2006	25	0	0	0	0	0	0	0	0	0
31.09.20	93	Mesin Over Head Proyektor model Tas type HP 300	0	Unit	12	1996	25	2.486.000	2.485.990	10	0	0	2.486.000	0	2.485.990	10
31.09.20	94	CPU Pentium 90 MHz., Printer Epson LQ 2170, UPS ICA 610 (600 VA), Anti Virus Card	0	Unit	07	1997	25	12.045.000	12.044.990	10	0	0	12.045.000	0	12.044.990	10
31.09.20	95	Monitor GTC 14", UPS Sendon 825 VA	0	Unit	12	2004	25	0	0	0	0	0	0	0	0	0
31.09.20	96	Stabilizer	3	Buah	02	1998	25	1.650.000	1.649.990	10	0	0	1.650.000	0	1.649.990	10
31.09.20	97	Harddisk Kapasitas 1,2 GB	2	Buah	05	1998	25	2.970.000	2.969.990	10	0	0	2.970.000	0	2.969.990	10
31.09.20	98	Penyerahan aktiva dari proyek PSAB Nusa Dua (IPA Estuary Nusa Dua) sesuai BAST No : 166/BAST/XII/1997 Tanggal 31 Desember 1997	0	Buah	05	1999	25	19.798.750	19.798.740	10	0	0	19.798.750	0	19.798.740	10
31.09.20	99	Hard Disk Computer kapasitas 3,2 GB	0	Buah	05	1999	25	1.925.000	1.924.990	10	0	0	1.925.000	0	1.924.990	10
31.09.20	100	Pengadaan komputer dan perlengkapannya	0	Buah	08	1999	25	87.147.000	87.146.990	10	0	0	87.147.000	0	87.146.990	10
31.09.20	101	Pengadaan Harddisk Komputer kapasitas 4,3 MB	0	Buah	11	1999	25	1.155.000	1.154.990	10	0	0	1.155.000	0	1.154.990	10
31.09.20	102	Pekerjaan Pengadaan Komputer CPU Pentium III 500 MHz, UPS Sendon Sups 525 VA, Card LAN ethernet 10 base T	0	Buah	12	1999	25	9.094.000	9.093.990	10	0	0	9.094.000	0	9.093.990	10
31.09.20	103	Printer HP DeskJet 810 C, Head Printer Epson LQ 1170	0	Buah	07	2000	25	3.767.500	3.767.490	10	0	0	3.767.500	0	3.767.490	10
31.09.20	104	Power Supply 1 Unit	0	Buah	08	2000	25	695.200	695.190	10	0	0	695.200	0	695.190	10
31.09.20	105	Komputer dan Perlengkapannya	0	Buah	11	2000	25	37.676.000	37.675.990	10	0	0	37.676.000	0	37.675.990	10
31.09.20	106	Mesin Sheet Stensil	0	Buah	11	2000	25	4.922.500	4.922.490	10	0	0	4.922.500	0	4.922.490	10
31.09.20	107	Komputer dan Perlengkapannya	0	Buah	11	2000	25	38.005.000	38.004.990	10	0	0	38.005.000	0	38.004.990	10
31.09.20	108	Komputer dan perlengkapannya	0	Buah	06	2001	25	73.535.000	73.534.990	10	0	0	73.535.000	0	73.534.990	10
31.09.20	109	Pengad.Comp. : Comp.Server- 1 Unit, CD Writer-1 Unit, Comp.Terminal-6 Unit, Printer Epson LQ-2180-7 Unit, UPS Power Guard 600 VA-7 Unit, Fast Ethernet Adapter Re100 TX- 7 Unit	0	Buah	12	2011	25	0	0	0	0	0	0	0	0	0
31.09.20	110	Monitor Komputer GTC 14" untuk Gudang	1	Unit	01	2002	25	1.375.000	1.374.990	10	0	0	1.375.000	0	1.374.990	10
31.09.20	111	Stabilisator/UPS 500 VA & 1000 VA	1	Unit	03	2002	25	2.612.500	2.612.490	10	0	0	2.612.500	0	2.612.490	10
31.09.20	112	Modem 52 KBPS (1 Unit), CD-RW (1 Unit), Mic Computer (2 Buah)	0	Unit	12	2011	25	0	0	0	0	0	0	0	0	0
31.09.20	113	Pengadaan Komputer	4	Unit	12	2002	25	84.117.000	84.116.990	10	0	0	84.117.000	0	84.116.990	10
31.09.20	114	pengadaan komputer.	1	Unit	12	2002	25	18.958.500	18.958.490	10	0	0	18.958.500	0	18.958.490	10
31.09.20	115	pengadaan komputer	1	Unit	12	2002	25	18.958.500	18.958.490	10	0	0	18.958.500	0	18.958.490	10
31.09.20	116	pengadaan komputer	1	Unit	12	2002	25	18.958.500	18.958.490	10	0	0	18.958.500	0	18.958.490	10
31.09.20	117	Pengadaan Cash Blower	1	Unit	12	2002	25	2.090.000	2.089.990	10	0	0	2.090.000	0	2.089.990	10
31.09.20	118	Pembentukan aktiva atas pengadaan 3 Unit Computer.	3	Unit	05	2004	25	41.263.200	41.263.190	10	0	0	41.263.200	0	41.263.190	10
31.09.20	119	Pembentukan aktiva atas pengadaan UPS Laplace untuk di UPDE.	1	Unit	10	2004	25	1.650.000	1.649.990	10	0	0	1.650.000	0	1.649.990	10
31.09.20	120	Pembentukan aktiva atas pengadaan komputer.	3	Unit	07	2004	25	74.264.000	74.263.990	10	0	0	74.264.000	0	74.263.990	10
31.09.20	121	Pengadaan Modem untuk di UPDE. PDAM. Kab. badung.	1	Unit	12	2006	25	0	0	0	0	0	0	0	0	0
31.09.20	122	Pengadaan Printer HP. Desk Jet dan Scanner Microtek.	1	Unit	12	2006	25	0	0	0	0	0	0	0	0	0
31.09.20	123	Pengadaan Mesin Tik Oliveti	2	Buah	07	2005	50	4.785.000	4.784.990	10	0	0	4.785.000	0	4.784.990	10
31.09.20	124	PA. Atas Pengadaan Mesin Ketik.	1	Buah	07	2005	50	2.392.500	2.392.490	10	0	0	2.392.500	0	2.392.490	10
31.09.20	125	PA atas pengadaan mesin ketik	1	Buah	09	2005	50	2.392.500	2.392.490	10	0	0	2.392.500	0	2.392.490	10
31.09.20	126	PA atas server HP Proliant ML 350 computer	0	Buah	11	2005	25	42.300.000	42.299.990	10	0	0	42.300.000	0	42.299.990	10
31.09.20	135	P.A atas pengadaan Flash Disk	1	pcs	10	2006	25	357.500	357.490	10	0	0	357.500	0	357.490	10
31.09.20	136	P.A atas pengadaan printer epson	1	Unit	10	2006	25	6.765.000	6.764.990	10	0	0	6.765.000	0	6.764.990	10
31.09.20	137	P.A atas pengadaan sistem operasional windows xp	1	paket	10	2006	25	1.595.000	1.594.990	10	0	0	1.595.000	0	1.594.990	10
31.09.20	138	P.A atas pengadaan UPS Sendon	1	Unit	10	2006	25	1.320.000	1.319.990	10	0	0	1.320.000	0	1.319.990	10
31.09.20	139	P.A atas pengadaan Switch Hub 8 Pert	2	Buah	12	2006	25	1.595.000	1.594.990	10	0	0	1.595.000	0	1.594.990	10
31.09.20	140	P.A atas pengadaan Switch Hub 16 Pert	1	Buah	12	2006	25	1.320.000	1.319.990	10	0	0	1.320.000	0	1.319.990	10
31.09.20	141	P.A atas pengadaan printer epson LQ - 2180 dan monitor 15 " GTC Millenia	1	Buah	01	2007	25	15.367.000	15.366.990	10	0	0	15.367.000	0	15.366.990	10
31.09.20	142	P.A atas pengadaan Hard Disk kapasitas 40 Gb	1	Unit	01	2007	25	2.200.000	2.199.990	10	0	0	2.200.000	0	2.199.990	10

Perk	No.	Nama Rincian	Vol	Sat	Bln	Thn	Pro	Nilai Perolehan 2020	Akumulasi Penyusutan 2020	Nilai Buku 2020	Penambahan	Pengurangan	Nilai Perolehan 2021	Penyusutan s/d Des 2021	Akumulasi Penyusutan 2021	Nilai Buku 2021
31.09.20	143	P.A atas pengadaan komputer lengkap & Laptop Toshiba	1	Unit	01	2007	50	80.520.000	80.519.990	10	0	0	80.520.000	0	80.519.990	10
31.09.20	144	P.A atas pengadaan mesin ketik Olivetti uk 18 "	1	Buah	01	2007	50	2.695.000	2.694.990	10	0	0	2.695.000	0	2.694.990	10
31.09.20	145	P.A atas komputer Pentium IV	1	Unit	01	2007	25	8.140.000	8.139.990	10	0	0	8.140.000	0	8.139.990	10
31.09.20	146	P.A atas pengadaan printer disjet	1	Unit	01	2007	25	3.410.000	3.409.990	10	0	0	3.410.000	0	3.409.990	10
31.09.20	147	P.A atas pengadaan printer dot matrik	1	Unit	01	2007	25	1.980.000	1.979.990	10	0	0	1.980.000	0	1.979.990	10
31.09.20	148	P.A atas pengadaan komputer lengkap Pentium IV	1	Unit	01	2007	25	8.195.000	8.194.990	10	0	0	8.195.000	0	8.194.990	10
31.09.20	149	P.A atas pengadaan komputer lengkap Pentium IV 1.7 GHZ	7	Unit	05	2007	25	48.510.000	48.509.990	10	0	0	48.510.000	0	48.509.990	10
31.09.20	150	P.A atas pengadaan monitor GTC 15"	6	Unit	05	2007	25	6.270.000	6.269.990	10	0	0	6.270.000	0	6.269.990	10
31.09.20	151	P.A atas pengadaan monitor LCD 15"	1	Unit	05	2007	25	2.200.000	2.199.990	10	0	0	2.200.000	0	2.199.990	10
31.09.20	152	P.A atas pengadaan printer disjet HP 1280 C	2	Unit	05	2007	25	7.040.000	7.039.990	10	0	0	7.040.000	0	7.039.990	10
31.09.20	153	P.A atas pengadaan printer dot matrik LX 300	3	Unit	05	2007	25	20.130.000	20.129.990	10	0	0	20.130.000	0	20.129.990	10
31.09.20	154	P.A atas pengadaan HP Scanjet G 3010	1	Unit	05	2007	25	1.760.000	1.759.990	10	0	0	1.760.000	0	1.759.990	10
31.09.20	155	P.A atas pengadaan UPS Sendon 4000 LCD	7	Unit	05	2007	25	8.470.000	8.469.990	10	0	0	8.470.000	0	8.469.990	10
31.09.20	156	P.A atas original software	7	Unit	05	2007	25	11.550.000	11.549.990	10	0	0	11.550.000	0	11.549.990	10
31.09.20	157	P.A atas pengadaan 1 Unit komputer lengkap Pentium IV 1.7 GHZ	1	Unit	06	2007	25	6.930.000	6.929.990	10	0	0	6.930.000	0	6.929.990	10
31.09.20	158	P.A atas pengadaan 1 Unit monitor GTC 15"	1	Unit	06	2007	25	1.045.100	1.045.090	10	0	0	1.045.100	0	1.045.090	10
31.09.20	159	P.A atas pengadaan 1 Unit printer disjet HP 1280 C	1	Unit	06	2007	25	3.520.000	3.519.990	10	0	0	3.520.000	0	3.519.990	10
31.09.20	160	P.A atas pengadaan 1 Unit UPS 1000 VA	1	Unit	06	2007	25	1.210.000	1.209.990	10	0	0	1.210.000	0	1.209.990	10
31.09.20	161	P.A atas pengadaan 1 Unit 05 MS, Windows, XP Profesional	1	Unit	06	2007	25	1.650.000	1.649.990	10	0	0	1.650.000	0	1.649.990	10
31.09.20	162	P.A atas pengadaan 1 Unit mesin chash register ER - 350	1	Unit	06	2007	50	6.655.605	6.655.595	10	0	0	6.655.605	0	6.655.595	10
31.09.20	163	P.A. pek. pengadaan komputer lengkap Pentium IV u 1.7 GHZ	1	Unit	11	2007	25	6.930.000	6.929.990	10	0	0	6.930.000	0	6.929.990	10
31.09.20	164	P.A. atas pek. pengadaan Monitor LCD 15"	1	Unit	11	2007	25	2.200.000	2.199.990	10	0	0	2.200.000	0	2.199.990	10
31.09.20	165	P.A. atas pek. pengadaan printer Epson LQ 2180	1	Unit	11	2007	25	6.710.000	6.709.990	10	0	0	6.710.000	0	6.709.990	10
31.09.20	166	P.A. atas pek. pengadaan UPS 1000 VA	1	Unit	11	2007	25	1.210.000	1.209.990	10	0	0	1.210.000	0	1.209.990	10
31.09.20	167	P.A. atas pengadaan Removable disk back up mobile K 120 GB	1	Buah	06	2008	25	1.540.000	1.539.990	10	0	0	1.540.000	0	1.539.990	10
31.09.20	168	P.A. atas pengadaan mesin faximale portable multi function untuk seksi Adm Umum	1	Unit	08	2008	25	8.342.400	8.342.390	10	0	0	8.342.400	0	8.342.390	10
31.09.20	169	P.A. atas pengadaan mesin antrian untuk seksi Adm Umum	1	Unit	08	2008	25	41.870.000	41.869.990	10	0	0	41.870.000	0	41.869.990	10
31.09.20	170	P.A. atas pengadaan Ranning Teks 16 karakter uk. 10 X 142 Cm untuk Seksi Adm Umum	1	Unit	08	2008	25	17.845.575	17.845.565	10	0	0	17.845.575	0	17.845.565	10
31.09.20	171	Pengadaan komputer di PDAM Badung sesuai kontrak nomor: PDAM.38.2/Dir.03/VII/2008(I),067/PIB/JS/VII/KONT/2008(II) tgl 9 Juli 2008 ( PT Pusat Informatika/S.120)	12	Unit	09	2008	25	281.946.000	281.945.990	10	0	0	281.946.000	0	281.945.990	10
31.09.20	172	P.A. pengadaan komputer PC ( Intel Core 2 Duo) bagian UPDE	5	Unit	12	2008	25	33.165.000	33.164.990	10	0	0	33.165.000	0	33.164.990	10
31.09.20	173	P.A. atas pengadaan Monitor LCD uk. 15" untuk bagian UPDE	5	Unit	12	2008	25	10.010.000	10.009.990	10	0	0	10.010.000	0	10.009.990	10
31.09.20	174	P.A. atas pengadaan Printer Epson uk. 2180 untuk bagian UPDE	4	Unit	12	2008	25	28.168.800	28.168.790	10	0	0	28.168.800	0	28.168.790	10
31.09.20	175	P.A. atas pengadaan UPS uk. 1200 Va untuk bagian UPDE	4	Unit	12	2008	25	11.220.000	11.219.990	10	0	0	11.220.000	0	11.219.990	10
31.09.20	176	P.A. atas pengadaan hard disk uk. 120 GB u. bagian UPDE	1	Buah	12	2008	25	126.500	126.490	10	0	0	126.500	0	126.490	10
31.09.20	177	P.A. atas pengadaan komputer PC ( Intel Core 2 Duo ) Seksi UPDE	3	Unit	11	2009	25	27.478.000	27.477.990	10	0	0	27.478.000	0	27.477.990	10
31.09.20	178	P.A. atas pengadaan Monitor GTC ukuran 15", Seksi UPDE	3	Unit	11	2009	25	5.214.000	5.213.990	10	0	0	5.214.000	0	5.213.990	10
31.09.20	179	P.A. atas pengadaan Printer HP Deskjet 1180 C, Seksi UPDE	2	Unit	11	2009	25	6.600.000	6.599.990	10	0	0	6.600.000	0	6.599.990	10
31.09.20	180	P.A. atas pengadaan Switch Hub ukuran 8 PERT, Seksi UPDE	1	Buah	11	2009	25	704.000	703.990	10	0	0	704.000	0	703.990	10
31.09.20	181	P.A. atas pengadaan Switch Hub uk.16 PERT, Seksi UPDE	1	Buah	11	2009	25	1.210.000	1.209.990	10	0	0	1.210.000	0	1.209.990	10
31.09.20	182	P.A. atas pengadaan Switch Hub ukuran 24 PORT, Seksi UPDE	1	Unit	11	2009	25	1.815.000	1.814.990	10	0	0	1.815.000	0	1.814.990	10

Perk	No.	Nama Rincian	Vol	Sat	Bln	Thn	Pro	Nilai Perolehan 2020	Akumulasi Penyusutan 2020	Nilai Buku 2020	Penambahan	Pengurangan	Nilai Perolehan 2021	Penyusutan s/d Des 2021	Akumulasi Penyusutan 2021	Nilai Buku 2021
31.09.20	183	P.A. atas pengadaan HDD External 320 GB, Seksi UPDE	2	Unit	11	2009	25	2.860.000	2.859.990	10	0	0	2.860.000	0	2.859.990	10
31.09.20	184	P.A. atas pengadaan HDD Server Dell 146 GB, Seksi UPDE	3	Unit	11	2009	25	16.500.000	16.499.990	10	0	0	16.500.000	0	16.499.990	10
31.09.20	185	P.A. atas pengadaan Printer Disjet HP 1280 C, Seksi UPDE	3	Unit	11	2009	25	23.760.000	23.759.990	10	0	0	23.760.000	0	23.759.990	10
31.09.20	186	P.A. atas pengadaan mesin tik oliveti uk.18	1	Buah	12	2009	50	3.325.000	3.324.990	10	0	0	3.325.000	0	3.324.990	10
31.09.20	187	P.A. atas pengadaan komputer PC seksi UPDE	1	Unit	06	2009	25	7.524.000	7.523.990	10	0	0	7.524.000	0	7.523.990	10
31.09.20	188	P.A. atas pengadaan monitor GTC 17" seksi UPDE	1	Unit	06	2009	25	1.980.000	1.979.990	10	0	0	1.980.000	0	1.979.990	10
31.09.20	189	P.A. atas pengadaan Ups ukuran 1200VA seksi UPDE	1	Buah	06	2009	25	1.078.000	1.077.990	10	0	0	1.078.000	0	1.077.990	10
31.09.20	190	P.A. atas pengadaan komputer core 2 duo untuk di Unit A Semal	1	Unit	01	2010	25	12.430.000	12.429.990	10	0	0	12.430.000	0	12.429.990	10
31.09.20	191	P.A. atas pengadaan Servell Dell Power Edge 2950 seksi UPDE	1	Unit	05	2010	25	72.325.000	72.324.990	10	0	0	72.325.000	0	72.324.990	10
31.09.20	192	P.A. atas pengadaan Ms.window Server STD 2003 R2 with 5 Cal	1	Set	05	2010	25	13.145.000	13.144.990	10	0	0	13.145.000	0	13.144.990	10
31.09.20	193	P.A. atas pengadaan KVM( Keyboard, Video dan mouse switch seksi UPDE	1	Buah	05	2010	25	2.805.000	2.804.990	10	0	0	2.805.000	0	2.804.990	10
31.09.20	194	P.A. atas pengadaan Removablr Disk back Up mobile K Seksi UPDE	4	Buah	05	2010	25	1.430.000	1.429.990	10	0	0	1.430.000	0	1.429.990	10
31.09.20	195	P.A. atas pengadaan Switch Hub uk. 8 pert seksi UPDE	3	Buah	05	2010	25	2.112.000	2.111.990	10	0	0	2.112.000	0	2.111.990	10
31.09.20	196	P.A. atas pengadaan Switch Hub uk.16 Pert untuk Seksi UPDE	2	Buah	05	2010	25	2.420.000	2.419.990	10	0	0	2.420.000	0	2.419.990	10
31.09.20	197	P.A. atas pengadaan Switch Hub uk. 24 port untuk seksi UPDE	1	Unit	05	2010	25	1.815.000	1.814.990	10	0	0	1.815.000	0	1.814.990	10
31.09.20	198	P.A. atas pengadaan Network Interface Card untuk seksi UPDE	20	Buah	05	2010	25	3.300.000	3.299.990	10	0	0	3.300.000	0	3.299.990	10
31.09.20	199	P.A. atas pengadaan mesin deteksi uang seksi administrasi umum	4	Unit	08	2010	50	2.612.500	2.612.496	4	0	0	2.612.500	0	2.612.496	4
31.09.20	200	P.A atas pengadaan komputer PC( Intel Core 2 Duo) untuk Seksi UPDE	7	Unit	08	2010	25	89.551.000	89.550.990	10	0	0	89.551.000	0	89.550.990	10
31.09.20	201	P.A atas pengadaan Printer Dot Matrik ukuran LX 300 untuk Seksi UPDE	1	Unit	08	2010	25	2.299.000	2.298.990	10	0	0	2.299.000	0	2.298.990	10
31.09.20	202	P.A atas pengadaan Printer Epson ukuran LQ 2180 untuk Seksi UPDE	4	Unit	08	2010	25	27.984.000	27.983.990	10	0	0	27.984.000	0	27.983.990	10
31.09.20	203	P.A atas pengadaan Removable HDD ukuran 500GB untuk Seksi UPDE	3	Unit	08	2010	25	4.059.000	4.058.990	10	0	0	4.059.000	0	4.058.990	10
31.09.20	204	P.A atas pengadaan HP Office Jet ukuran LX 7000 untuk Seksi UPDE	4	Unit	08	2010	25	15.664.000	15.663.990	10	0	0	15.664.000	0	15.663.990	10
31.09.20	205	P.A atas pengadaan UPS ukuran 1200 VA untuk Seksi UPDE	5	Unit	08	2010	25	10.615.000	10.614.990	10	0	0	10.615.000	0	10.614.990	10
31.09.20	206	P.A atas pengadaan UPS ukuran 220V:1,5V untuk Seksi UPDE	4	Unit	08	2010	25	5.192.000	5.191.990	10	0	0	5.192.000	0	5.191.990	10
31.09.20	207	P.A atas pengadaan UPS ICA ukuran 2600 VA untuk Seksi UPDE	7	Unit	08	2010	25	32.879.000	32.878.990	10	0	0	32.879.000	0	32.878.990	10
31.09.20	208	1 Unit mesin antrian	1	Unit	09	2010	25	37.107.744	37.107.734	10	0	0	37.107.744	0	37.107.734	10
31.09.20	209	1 Unit computer note book ukuran AMD M 505	1	Unit	09	2010	25	14.102.000	14.101.990	10	0	0	14.102.000	0	14.101.990	10
31.09.20	210	Komputer Pentium Core 2 Duo Monitor 17"	1	Unit	09	2010	25	13.739.000	13.738.990	10	0	0	13.739.000	0	13.738.990	10
31.09.20	211	P.A atas Pengadaan Komputer Dell XPS 8100 seksi UPDE	1	Unit	11	2010	25	16.610.000	16.609.990	10	0	0	16.610.000	0	16.609.990	10
31.09.20	212	P.a.atas pengadaan Komputer PC Core 2 Duo seksi UPDE	4	Unit	11	2010	25	49.632.000	49.631.990	10	0	0	49.632.000	0	49.631.990	10
31.09.20	213	P.A.atas Pengadaan removable uk. 500Gb Seksi UPDE	2	Unit	11	2010	25	2.640.000	2.639.990	10	0	0	2.640.000	0	2.639.990	10
31.09.20	214	P.A pengadaan komputer note book/laptop uk.L 645-460 seksi UPDE	1	Unit	11	2010	25	14.102.000	14.101.990	10	0	0	14.102.000	0	14.101.990	10
31.09.20	215	P.a. atas pengadaan printer epson uk.LQ 2180 Seksi UPDE	2	Unit	11	2010	25	13.992.000	13.991.990	10	0	0	13.992.000	0	13.991.990	10
31.09.20	216	P.a.atas Pengadaan Removable HDD seksi UPDE	1	Buah	11	2010	25	1.320.000	1.319.990	10	0	0	1.320.000	0	1.319.990	10
31.09.20	217	P.A.atas pengadaan mesin chash register ER 350 Seksi Adm Umum 20002/BJ/04/2011	3	Unit	04	2011	50	11.880.000	11.879.993	7	0	0	11.880.000	0	11.879.993	7
31.09.20	218	P.A. atas pengadaan komputer lengkap Intel Core 1.7 ukuran 3,0 GHZ seksi UPD	6	Unit	10	2011	25	83.820.000	83.820.000	10	0	0	83.820.000	0	83.820.000	10

Perk	No.	Nama Rincian	Vol	Sat	Bln	Thn	Pro	Nilai Perolehan 2020	Akumulasi Penyusutan 2020	Nilai Buku 2020	Penambahan	Pengurangan	Nilai Perolehan 2021	Penyusutan s/d Des 2021	Akumulasi Penyusutan 2021	Nilai Buku 2021
31.09.20	219	P.A. atas pengadaan Dell Studio XPS 8100 ukuran 2,8 GHZ seksi UPD	1	Unit	10	2011	25	18.920.000	18.920.000	10	0	0	18.920.000	0	18.920.000	10
31.09.20	220	P.A. atas pengadaan Laptop Toshiba Satellite Intel 1.7 seksi UPD ukuran 2,8 GHZ	1	Unit	10	2011	25	17.270.000	17.270.000	10	0	0	17.270.000	0	17.270.000	10
31.09.20	221	P.A. atas pengadaan Server Dell Poweredge Intel Quard Core Xeon ukuran PRO5630 2.66 GHZ seksi UPD	1	Unit	10	2011	25	91.850.000	91.850.000	10	0	0	91.850.000	0	91.850.000	10
31.09.20	222	P.A. atas pengadaan Printer Epson ukuran LQ 2190 seksi UPD	4	Unit	10	2011	25	28.600.000	28.600.000	10	0	0	28.600.000	0	28.600.000	10
31.09.20	223	P.A. atas pengadaan HP Office Jet 7000 Wide Format seksi UPD	2	Unit	10	2011	25	7.700.000	7.700.000	10	0	0	7.700.000	0	7.700.000	10
31.09.20	224	P.A. atas pengadaan Printer Barcode Postek Ukuran G 2108 seksi UPD	1	Unit	10	2011	25	13.200.000	13.200.000	10	0	0	13.200.000	0	13.200.000	10
31.09.20	225	P.A. atas pengadaan Removable HDD ukuran 500 GB seksi UPD	2	Buah	10	2011	25	2.420.000	2.420.000	10	0	0	2.420.000	0	2.420.000	10
31.09.20	226	P.A. atas pengadaan UPS Prolink ukuran 650 V / A seksi UPD	2	Unit	10	2011	25	4.510.000	4.510.000	10	0	0	4.510.000	0	4.510.000	10
31.09.20	227	P.A. atas pengadaan Laptop Toshiba satellite intel 1.7 sekai UPD	1	Unit	12	2011	25	16.830.000	16.830.000	10	0	0	16.830.000	0	16.830.000	10
31.09.20	228	P.A. atas pengadaan mesin penghancur kertas /Shredder Seksi Personalia 20001/BPP/04/2012	1	Unit	04	2012	50	3.113.000	3.112.990	10	0	0	3.113.000	0	3.112.990	10
31.09.20	229	P.A. atas pengadaan Dell studio XPS 8300 3.4 GHZ 8 MB Smart Cache SGT /S Seksi UPD	1	Unit	05	2012	25	23.100.000	23.100.000	10	0	0	23.100.000	0	23.100.000	10
31.09.20	230	P.A. atas pengadaan Komputer PC Intel Core 17 3.0 GHZ Seksi UPD	8	Unit	05	2012	25	120.560.000	120.560.000	10	0	0	120.560.000	0	120.560.000	10
31.09.20	231	P.A. atas Pengadaan Computer PC Intel Core 1.7 3.4 GHZ Seksi UPD	1	Unit	05	2012	25	18.700.000	18.700.000	10	0	0	18.700.000	0	18.700.000	10
31.09.20	232	P.A. atas pengadaan Harddisk SAS Server 500 GB Seksi UPD	1	Buah	05	2012	25	4.950.000	4.950.000	10	0	0	4.950.000	0	4.950.000	10
31.09.20	233	P.A. atas pengadaan Printer Epson Uk LQ 2190 Seksi UPD	7	Unit	05	2012	25	53.900.000	53.900.000	10	0	0	53.900.000	0	53.900.000	10
31.09.20	234	P.A. atas pengadaan Laptop Toshiba Qosmio X 505 Quad 17 Seksi UPD	1	Unit	05	2012	25	20.350.000	20.350.000	10	0	0	20.350.000	0	20.350.000	10
31.09.20	235	P.A. atas pengadaan HP Office Jet 7000 Wide Format Seksi UPD	4	Unit	05	2012	25	15.400.000	15.400.000	10	0	0	15.400.000	0	15.400.000	10
31.09.20	236	P.A. atas pengadaan Printer Disjet 111 (CQ 5333A) internal Injekt Seksi UPD	1	Unit	05	2012	25	28.380.000	28.380.000	10	0	0	28.380.000	0	28.380.000	10
31.09.20	237	P.A. atas pengadaan Removable HDD uk. 500 GB Seksi UPD	4	Buah	05	2012	25	11.000.000	11.000.000	10	0	0	11.000.000	0	11.000.000	10
31.09.20	238	P.A. atas pengadaan Removable Disk Back Up Mobile uk.1 Tera Seksi UPD	2	Buah	05	2012	25	8.140.000	8.140.000	10	0	0	8.140.000	0	8.140.000	10
31.09.20	239	P.A. atas pengadaan UPS UK 2000VA Seksi UPD	4	Unit	05	2012	25	22.440.000	22.440.000	10	0	0	22.440.000	0	22.440.000	10
31.09.20	240	P.A. atas pengadaan UPS Prolink ul. 650V/A Seksi UPD	3	Unit	05	2012	25	3.300.000	3.300.000	10	0	0	3.300.000	0	3.300.000	10
31.09.20	241	P.A. atas pengadaan UPS ICA Sin 1100 C/ 1600 V Seksi UPD	2	Unit	05	2012	25	19.800.000	19.800.000	10	0	0	19.800.000	0	19.800.000	10
31.09.20	242	P.A. atas pengadaan DVD - R Documentation Hirarki Sofware Seksi UPD	4	Set	07	2012	25	616.000	616.000	10	0	0	616.000	0	616.000	10
31.09.20	243	P.A. atas pengadaan DVD -RW (Back Up data) Seksi UPD	10	Set	07	2012	25	247.500	247.500	10	0	0	247.500	0	247.500	10
31.09.20	244	P.A. atas pengadaan Network Interface Card Seksi UPD	5	Buah	07	2012	25	1.540.000	1.540.000	10	0	0	1.540.000	0	1.540.000	10
31.09.20	245	P.A. atas Pengadaan Switch Hub uk 24 Port Seksi UPD	2	Unit	07	2012	25	5.940.000	5.940.000	10	0	0	5.940.000	0	5.940.000	10
31.09.20	246	P.A. atas pengadaan Switch Hub uk 8 Port Seksi UPD	4	Buah	07	2012	25	2.706.000	2.706.000	10	0	0	2.706.000	0	2.706.000	10
31.09.20	247	P.A. atas pengadaan alat deteksi uang seksi Adm Umum Unit A Semal	1	Unit	10	2012	50	653.125	653.115	10	0	0	653.125	0	653.115	10
31.09.20	248	P.A. atas pengadaan Computer ( Dell Power Edge) uk.2950 Seksi UPD	1	Unit	11	2012	25	43.560.000	43.560.000	10	0	0	43.560.000	0	43.560.000	10
31.09.20	249	P.A. atas pengadaan Mesin Sidik Jari Seksi Personalia	5	Unit	12	2012	50	36.300.000	36.299.990	10	0	0	36.300.000	0	36.299.990	10
31.09.20	250	P.A. atas Pengadaan Microsoft Window Server 2008 Seksi UPD	1	paket	01	2013	25	15.400.000	15.400.000	10	0	0	15.400.000	0	15.400.000	10
31.09.20	251	P.a. atas pengadaan calculator Algebra Seksi Perencanaan Teknik 20002/BPP/01/2013	1	Buah	01	2013	50	2.244.000	2.243.990	10	0	0	2.244.000	0	2.243.990	10

Perk	No.	Nama Rincian	Vol	Sat	Bln	Thn	Pro	Nilai Perolehan 2020	Akumulasi Penyusutan 2020	Nilai Buku 2020	Penambahan	Pengurangan	Nilai Perolehan 2021	Penyusutan s/d Des 2021	Akumulasi Penyusutan 2021	Nilai Buku 2021
31.09.20	252	P.A.atas pengadaan HP Oficce Jet 7000 Wide Format Seksi UPD	2	Unit	01	2013	25	7.682.400	7.682.400	10	0	0	7.682.400	0	7.682.400	10
31.09.20	253	P.A.atas pengadaan Printer HP Laser Jet P 1102 Seksi UPD	1	Unit	01	2013	25	1.760.000	1.760.000	10	0	0	1.760.000	0	1.760.000	10
31.09.20	254	P.A.atas pengadaan Komputer Intel Core 17 3.0 GHZ Seksi UPD	4	Unit	01	2013	25	58.471.600	58.471.600	10	0	0	58.471.600	0	58.471.600	10
31.09.20	255	P.A.atas pengadaan Laptop Toshiba Core 17 Seksi UPD	1	Unit	01	2013	25	19.488.700	19.488.700	10	0	0	19.488.700	0	19.488.700	10
31.09.20	256	P.A.atas pengadaan printer Epson LQ 2190 Seksi UPD	1	Unit	01	2013	25	7.895.800	7.895.800	10	0	0	7.895.800	0	7.895.800	10
31.09.20	257	P.A.atas pengadaan mesin faximile seksi Humas	1	Unit	02	2013	50	5.600.000	5.599.990	10	0	0	5.600.000	0	5.599.990	10
31.09.20	258	P.A.atas pengadaan mesin ketik seksi umum	1	Unit	04	2013	50	1.700.000	1.699.990	10	0	0	1.700.000	0	1.699.990	10
31.09.20	258	P.A.atas pengadaan mesin register u di Unit Kuta	1	Unit	05	2013	50	4.950.000	4.949.990	10	0	0	4.950.000	0	4.949.990	10
31.09.20	259	P.A atas pengadaan HP office jet 7000 wide format Seksi UPD	2	Unit	06	2013	25	8.250.000	7.309.356	940.644	0	0	8.250.000	940.644	8.250.000	0
31.09.20	260	P.A.atas pengadaan komputer intel core 17.3.0 GHZ Seksi UPD	9	Unit	06	2013	25	142.560.000	126.305.667	16.254.333	0	0	142.560.000	16.254.333	142.560.000	0
31.09.20	261	P.A.atas pengadaan komputer PC Intel core 17.30 GHZ VGA 1 Gb Seksi UPD	1	Unit	06	2013	25	18.150.000	16.080.582	2.069.418	0	0	18.150.000	2.069.418	18.150.000	0
31.09.20	262	P.A.atas pengadaan Laptop Intel Quard 17.1.6 GHZ Turbo 2.8 GHZ seksi UPD	2	Unit	06	2013	25	49.940.000	44.245.966	5.694.034	0	0	49.940.000	5.694.034	49.940.000	0
31.09.20	263	P.A.atas pengadaan Printer Epson Lq 2190 Seksi UPD	6	Unit	06	2013	25	48.840.000	43.271.386	5.568.614	0	0	48.840.000	5.568.614	48.840.000	0
31.09.20	264	P.A.atas pengadaan printer HP Desjet /Multi Function Inkjet uk.1050/1510A seksi UPD	2	Unit	06	2013	25	3.080.000	2.728.826	351.174	0	0	3.080.000	351.174	3.080.000	0
31.09.20	265	P.A atas pengadaan UPS uk.2000VA Seksi UPD	9	Unit	06	2013	25	45.540.000	40.347.643	5.192.357	0	0	45.540.000	5.192.357	45.540.000	0
31.09.20	266	P.A atas pengadaan UPS ICA SIN uk. 1100 C/1 Seksi UPD	2	Unit	06	2013	25	19.250.000	17.055.163	2.194.837	0	0	19.250.000	2.194.837	19.250.000	0
31.09.20	267	P.A. atas pengadaan UPS Prolink uk. 650V/A Seksi UPD	3	Unit	06	2013	25	2.970.000	2.631.368	338.632	0	0	2.970.000	338.632	2.970.000	0
31.09.20	269	P.A. atas pengadaan Card Lan D-Link Uk.10/100 UPD	5	Unit	09	2013	25	1.540.000	1.351.566	188.434	0	0	1.540.000	188.434	1.540.000	0
31.09.20	270	P.A.atas pengadaan DVD - RW (Back Up Data) UPD	1	Unit	09	2013	25	247.500	217.216	30.284	0	0	247.500	30.284	247.500	0
31.09.20	271	P.A. atas Pengadaan DVD -R Documentasi Hirarki Sofeware UPD	4	Set	09	2013	25	616.000	540.627	75.373	0	0	616.000	75.373	616.000	0
31.09.20	272	P.A.atas pengadaan Switch Hub uk. 8 pert UPD	4	Buah	09	2013	25	2.706.000	2.374.893	331.107	0	0	2.706.000	331.107	2.706.000	0
31.09.20	273	P.A.atas pengadaan Switch Hub. uk.24 port UPD	2	Unit	09	2013	25	5.940.000	5.213.180	726.820	0	0	5.940.000	726.820	5.940.000	0
31.09.20	274	Printer Laser 1 Unit				2005	25	140.365	140.355	10	0	0	140.365	0	140.355	10
31.09.20	275	Printer Laser 1 Unit				2005	25	440.625	440.615	10	0	0	440.625	0	440.615	10
31.09.20	276	Printer Laser 1 Unit 1280				2005	25	364.583	364.573	10	0	0	364.583	0	364.573	10
31.09.20	277	Printer Laser 1 Unit 1020				2005	25	200.521	200.511	10	0	0	200.521	0	200.511	10
31.09.20	278	Multimedia Projektor				2006	25	2.169.271	2.169.261	10	0	0	2.169.271	0	2.169.261	10
31.09.20	279	Komputer 1 Unit				2007	25	1.700.000	1.699.990	10	0	0	1.700.000	0	1.699.990	10
31.09.20	280	Komputer 1 Unit				2007	25	1.679.687	1.679.677	10	0	0	1.679.687	0	1.679.677	10
31.09.20	281	Komputer 2 Unit				2007	25	4.191.146	4.191.136	10	0	0	4.191.146	0	4.191.136	10
31.09.20	282	LapTpo TOSHIBA A105				2007	25	3.828.125	3.828.115	10	0	0	3.828.125	0	3.828.115	10
31.09.20	283	Komputer 3 Unit				2007	25	6.492.187	6.492.177	10	0	0	6.492.187	0	6.492.177	10
31.09.20	284	Printer Epson LQ 2180				2007	25	4.391.667	4.391.657	10	0	0	4.391.667	0	4.391.657	10
31.09.20	285	Server Lengkap ( 1 Unit )				2007	25	29.015.000	29.014.990	10	0	0	29.015.000	0	29.014.990	10
31.09.20	286	Mesin ketik olypeti				2007	25	724.625	724.615	10	0	0	724.625	0	724.615	10
31.09.20	287	Printer Epson LQ 2180				2007	25	2.408.333	2.408.323	10	0	0	2.408.333	0	2.408.323	10
31.09.20	288	AC Daikin 1Unit				2007	25	1.458.333	1.458.323	10	0	0	1.458.333	0	1.458.323	10
31.09.20	289	Printer Epson LQ 2180				2007	25	2.479.167	2.479.157	10	0	0	2.479.167	0	2.479.157	10
31.09.20	290	Printer HP LazerJet 1020				2008	25	693.750	693.740	10	0	0	693.750	0	693.740	10
31.09.20	291	Fuji Metal Locator F 90 M				2008	25	9.250.000	9.249.990	10	0	0	9.250.000	0	9.249.990	10
31.09.20	292	Printer HP LazerJet 1020				2008	25	712.500	712.490	10	0	0	712.500	0	712.490	10
31.09.20	293	AC Daikin 2 Unit				2008	25	4.533.750	4.533.740	10	0	0	4.533.750	0	4.533.740	10
31.09.20	294	Printer Epson LQ 2180				2008	25	2.904.167	2.904.157	10	0	0	2.904.167	0	2.904.157	10

Perk	No.	Nama Rincian	Vol	Sat	Bln	Thn	Pro	Nilai Perolehan 2020	Akumulasi Penyusutan 2020	Nilai Buku 2020	Penambahan	Pengurangan	Nilai Perolehan 2021	Penyusutan s/d Des 2021	Akumulasi Penyusutan 2021	Nilai Buku 2021
31.09.20	295	Printer Epson LQ 2180				2008	25	2.904.167	2.904.157	10	0	0	2.904.167	0	2.904.157	10
31.09.20	296	LapTpo TOSHIBA A105				2008	25	5.719.850	5.719.840	10	0	0	5.719.850	0	5.719.840	10
31.09.20	297	Printer Epson LQ 2180				2008	25	3.116.667	3.116.657	10	0	0	3.116.667	0	3.116.657	10
31.09.20	298	Stavolt				2008	25	6.715.859	6.715.849	10	0	0	6.715.859	0	6.715.849	10
31.09.20	299	Printer Epson LQ 2180				2010	25	3.864.378	3.864.368	10	0	0	3.864.378	0	3.864.368	10
31.09.20	300	Komputer 1 Unit P. teknik				2010	25	4.848.959	4.848.949	10	0	0	4.848.959	0	4.848.949	10
31.09.20	301	Komputer 1 Unit Bls				2010	25	3.534.636	3.534.626	10	0	0	3.534.636	0	3.534.626	10
31.09.20	302	Stabiliser				2010	25	7.001.640	7.001.630	10	0	0	7.001.640	0	7.001.630	10
31.09.20	303	AC Daikin 1 Unit Adm				2010	25	2.906.250	2.906.240	10	0	0	2.906.250	0	2.906.240	10
31.09.20	304	Komputer 1 Unit Logistik				2010	25	3.606.771	3.606.761	10	0	0	3.606.771	0	3.606.761	10
31.09.20	305	Komputer 2 Unit GL & Bill				2010	25	14.601.304	14.601.294	10	0	0	14.601.304	0	14.601.294	10
31.09.20	306	AC Daikin 1 Unit Server				2010	25	3.022.500	3.022.490	10	0	0	3.022.500	0	3.022.490	10
31.09.20	307	Komputer 2 Unit Plg - Payroll				2010	25	7.646.353	7.646.343	10	0	0	7.646.353	0	7.646.343	10
31.09.20	308	Komputer Server				2010	25	44.194.791	44.194.781	10	0	0	44.194.791	0	44.194.781	10
31.09.20	309	DVD & LCD ( Innova DK 1078 )				2010	25	6.290.625	6.290.615	10	0	0	6.290.625	0	6.290.615	10
31.09.20	310	Komputer 1 Unit (Bls)				2010	25	4.472.396	4.472.386	10	0	0	4.472.396	0	4.472.386	10
31.09.20	311	Printer Jet OJ 7000A				2010	25	2.975.677	2.975.667	10	0	0	2.975.677	0	2.975.667	10
31.09.20	312	Komputer 2 Unit				2010	25	9.089.062	9.089.052	10	0	0	9.089.062	0	9.089.052	10
31.09.20	313	AC Daikin 1 Unit P.Teknik				2010	25	3.720.000	3.719.990	10	0	0	3.720.000	0	3.719.990	10
31.09.20	314	AC 2 Unit IPA Belusung				2010	25	5.958.333	5.958.323	10	0	0	5.958.333	0	5.958.323	10
31.09.20	315	Komputer 1 Unit (GL)				2010	25	4.824.219	4.824.209	10	0	0	4.824.219	0	4.824.209	10
31.09.20	316	Lap Top Sony VPC s117 (GM)				2010	25	11.573.616	11.573.606	10	0	0	11.573.616	0	11.573.606	10
31.09.20	317	Printer Epson LQ 2190				2010	25	5.469.922	5.469.912	10	0	0	5.469.922	0	5.469.912	10
31.09.20	318	Printer IP 100 (GM)				2010	25	2.423.984	2.423.974	10	0	0	2.423.984	0	2.423.974	10
31.09.20	319	Komputer 3 Unit Keuangan			02	2011	25	16.253.906	16.253.906	10	0	0	16.253.906	0	16.253.906	10
31.09.20	320	Printer Epson LQ 2190			02	2011	25	6.050.065	6.050.065	10	0	0	6.050.065	0	6.050.065	10
31.09.20	321	Komputer 1 Unit P. teknik			02	2011	25	5.417.969	5.417.969	10	0	0	5.417.969	0	5.417.969	10
31.09.20	322	AC Daikin R. Evaluasi			02	2011	25	3.345.833	3.345.833	10	0	0	3.345.833	0	3.345.833	10
31.09.20	323	Komputer 2 Unit (keu - liitbang)			04	2011	25	11.132.813	11.132.813	10	0	0	11.132.813	0	11.132.813	10
31.09.20	324	AC Logistik			05	2011	25	6.333.334	6.333.334	10	0	0	6.333.334	0	6.333.334	10
31.09.20	325	AC. Ruang Keuangan			06	2011	25	4.475.625	4.475.625	10	0	0	4.475.625	0	4.475.625	10
31.09.20	326	Server lengkap 2 Unit DELL			06	2011	25	134.233.513	134.233.513	10	0	0	134.233.513	0	134.233.513	10
31.09.20	327	Komputer 1 Unit P. Teknik			06	2011	25	5.714.844	5.714.844	10	0	0	5.714.844	0	5.714.844	10
31.09.20	328	Printer HP Lazer Jet 1020			06	2011	25	1.276.316	1.276.316	10	0	0	1.276.316	0	1.276.316	10
31.09.20	329	Printer Epson LQ 2190			07	2011	25	6.464.454	6.464.454	10	0	0	6.464.454	0	6.464.454	10
31.09.20	330	Komputer 2 Unit Distributions			07	2011	25	11.578.125	11.578.125	10	0	0	11.578.125	0	11.578.125	10
31.09.20	331	Komputer 2 Unit Pelanggan			08	2011	25	11.726.563	11.726.563	10	0	0	11.726.563	0	11.726.563	10
31.09.20	332	HP Sony Ericson K 7701			08	2011	25	4.690.625	4.690.625	10	0	0	4.690.625	0	4.690.625	10
31.09.20	333	AC. Ruang P. teknik			09	2011	25	4.333.334	4.333.334	10	0	0	4.333.334	0	4.333.334	10
31.09.20	334	Komputer 1 Unit Keuangan			10	2011	25	6.011.719	6.011.719	10	0	0	6.011.719	0	6.011.719	10
31.09.20	335	Printer Lazer Jet 1020			10	2011	25	1.342.618	1.342.618	10	0	0	1.342.618	0	1.342.618	10
31.09.20	336	Lap Top Thosiba A 205			10	2011	25	10.335.938	10.335.938	10	0	0	10.335.938	0	10.335.938	10
31.09.20	337	Lap Top Sony VPC VAIO			10	2011	25	13.500.001	13.500.001	10	0	0	13.500.001	0	13.500.001	10
31.09.20	338	Komputer I Unit di server			11	2011	25	6.085.938	6.085.938	10	0	0	6.085.938	0	6.085.938	10
31.09.20	339	Printer Canon 980			11	2011	25	896.875	896.875	10	0	0	896.875	0	896.875	10
31.09.20	340	Printer Epson LQ 2190			06	2012	25	7.376.107	7.376.107	10	0	0	7.376.107	0	7.376.107	10
31.09.20	341	AC. Ruang Administrasi			11	2012	25	6.677.917	6.677.917	10	0	0	6.677.917	0	6.677.917	10
31.09.20	342	Komputer I1 Unit P. Teknik			12	2012	25	14.571.615	14.571.615	10	0	0	14.571.615	0	14.571.615	10
31.09.20	343	HP Scannerjet 1 Unit P Teknik			12	2012	25	3.336.875	3.336.875	10	0	0	3.336.875	0	3.336.875	10
31.09.20	344	Mesin Absen Sidikjari ( 2 Unit)			12	2012	25	19.791.667	19.791.667	10	0	0	19.791.667	0	19.791.667	10
31.09.20	345	P.A. atas pengadaan Laptop Toshiba core i3 VGA .2 (14") uk. HD 640 GB Seksi Adm Umum	1	Unit	02	2014	25	8.855.000	7.640.167	1.214.833	0	0	8.855.000	303.708	7.943.875	911.125
31.09.20	346	P.A. atas pengadaan DVD -RW ( Back Up Data) Seksi UPD	4	Set	04	2014	25	1.355.200	1.159.228	195.972	0	0	1.355.200	48.993	1.208.221	146.979

Perk	No.	Nama Rincian	Vol	Sat	Bln	Thn	Pro	Nilai Perolehan 2020	Akumulasi Penyusutan 2020	Nilai Buku 2020	Penambahan	Pengurangan	Nilai Perolehan 2021	Penyusutan s/d Des 2021	Akumulasi Penyusutan 2021	Nilai Buku 2021
31.09.20	347	P.A. atas pengadaan DVD -R Documentation Hirarki Soft ware Seksi UPD	15	Set	04	2014	25	3.201.000	2.738.110	462.890	0	0	3.201.000	115.722	2.853.832	347.168
31.09.20	348	P.A. atas pengadaan mesin penghitung uang Unit Kuta Utara	1	Unit	05	2014	50	5.280.000	5.279.990	10	0	0	5.280.000	0	5.279.990	10
31.09.20	349	P.A. atas pengadaan komputer PC Intel Core 173 Q GHZ seksi UPD	8	Unit	06	2014	25	127.468.000	108.089.891	19.378.109	0	0	127.468.000	4.844.527	112.934.418	14.533.582
31.09.20	350	P.A. atas pengadaan komputer Deel Inspiron one uk. 2330 Seksi Upd	2	Unit	07	2014	25	44.440.000	37.684.084	6.755.916	0	0	44.440.000	1.688.979	39.373.063	5.066.937
31.09.20	351	P.A. atas pengadaan Laptop Toshiba Satellite MB 40 intel 1.7 uk. 1,8 GHZ seksi UPD	2	Unit	08	2014	25	44.440.000	37.684.084	6.755.916	0	0	44.440.000	1.688.979	39.373.063	5.066.937
31.09.20	352	P.A. atas pengadaan Hard disk SAS uk. 450 GB Seksi UPD	3	Unit	09	2014	25	17.490.000	14.831.112	2.658.888	0	0	17.490.000	664.722	15.495.834	1.994.166
31.09.20	353	P.A. atas pengadaan Monitor Led Wide Screen uk. 20" Seksi UPD	3	Unit	10	2014	25	4.537.500	3.847.694	689.806	0	0	4.537.500	172.452	4.020.146	517.354
31.09.20	354	P.A. atas pengadaan printer Epson uk. LQ 2190 Seksi UPD	8	Unit	11	2014	25	63.360.000	53.727.803	9.632.197	0	0	63.360.000	2.408.049	56.135.852	7.224.148
31.09.20	355	P.A. atas Pengadaan printer Dot Matrik uk. LX 300 Seksi UPD	2	Unit	12	2014	25	4.950.000	4.197.485	752.515	0	0	4.950.000	188.129	4.385.614	564.386
31.09.20	356	P.A. atas pengadaan Printer Cannon uk IP 2770 Seksi UPD	1	Unit	13	2014	25	1.155.000	979.414	175.586	0	0	1.155.000	43.897	1.023.311	131.689
31.09.20	357	P.A. atas Pengadaan Printer HP Laserjet uk. P 102 Seksi UPD	1	Unit	14	2014	25	1.848.000	1.567.060	280.940	0	0	1.848.000	70.235	1.637.295	210.705
31.09.20	358	P.A. atas pengadaan printer Office 7610 A Wide Copy Scan Fax A3 Seksi UPD	2	Unit	15	2014	25	10.505.000	8.907.995	1.597.005	0	0	10.505.000	399.251	9.307.246	1.197.754
31.09.20	359	P.A. atas pengadan Printer HP Desjet uk. 1515 Seksi UPD	1	Unit	16	2014	25	1.650.000	1.399.162	250.838	0	0	1.650.000	62.710	1.461.872	188.128
31.09.20	360	P.A. pengadaan HP Office Jet 7110 Wide Format	2	Unit	17	2014	25	8.580.000	7.275.641	1.304.359	0	0	8.580.000	326.090	7.601.731	978.269
31.09.20	361	P.A. atas pengadaan Printer HP Desjet uk,1010 seksi UPD	1	Unit	18	2014	25	863.500	732.227	131.273	0	0	863.500	32.818	765.045	98.455
31.09.20	362	P.A. atas pengadaan Removable Disk Back Up Mobile uk. 1 Tera Seksi UPD	9	Unit	19	2014	25	44.550.000	37.777.362	6.772.638	0	0	44.550.000	1.693.160	39.470.522	5.079.478
31.09.20	363	P.A. atas pengadaan UPS ICA uk. 2000 VA Seksi UPD	8	Unit	20	2014	25	46.640.000	39.549.632	7.090.368	0	0	46.640.000	1.772.592	41.322.224	5.317.776
31.09.20	364	P.A. atas pengadaan UPS Prolink 650 V/a Seksi UPD	3	Unit	21	2014	25	3.795.000	3.218.072	576.928	0	0	3.795.000	144.232	3.362.304	432.696
31.09.20	365	P.A. atas pengadaan UPS Sin uk. 1100 C/1 Seksi UPD	1	Unit	22	2014	25	10.890.000	9.234.466	1.655.534	0	0	10.890.000	413.883	9.648.349	1.241.651
31.09.20	366	P.A. pengadaan Mesin Penghitung Uang untuk Unit Kuta	1	Unit	07	2014	50	5.280.000	5.279.990	10	0	0	5.280.000	0	5.279.990	10
31.09.20	367	P.A. pengadaan Mesin Penghitung Uang untuk Unit Kuta Selatan	1	Unit	07	2014	50	5.280.000	5.279.990	10	0	0	5.280.000	0	5.279.990	10
31.09.20	368	P.A. atas pengadaan mesin Faximile FX- FT 983 CX Unit Kuta	1	Unit	07	2014	25	2.299.000	1.940.975	358.025	0	0	2.299.000	89.506	2.030.481	268.519
31.09.20	369	P.A. atas pengadaan Removable Disk back Up mobile K uk. 500 Gb Distribusi	1	Buah	08	2014	25	1.013.100	851.572	161.528	0	0	1.013.100	40.382	891.954	121.146
31.09.20	370	P.A. atas Pengadaan Amper Meter uk. 2000 /5 A untuk Distribusi	3	Buah	09	2014	25	768.900	646.308	122.592	0	0	768.900	30.648	676.956	91.944
31.09.20	371	P.A. atas pengadaan Amper Meter uk 100 A /5 untuk Distribusi	4	Buah	10	2014	25	541.200	454.911	86.289	0	0	541.200	21.572	476.483	64.717
31.09.20	372	P.A. atas pengadaan Amper Meter uk 200 A /5 untuk Distribusi	4	Buah	11	2014	25	541.200	454.911	86.289	0	0	541.200	21.572	476.483	64.717
31.09.20	373	P.A. atas pengadaan Amper Meter uk 400 A /5 untuk Distribusi	8	Buah	12	2014	25	1.082.400	909.824	172.576	0	0	1.082.400	43.144	952.968	129.432
31.09.20	374	P.A. atas pengadaan Modem Wife Bilon Bifac 5200 G R4 UPDE	2	Unit	13	2014	25	1.201.200	1.009.682	191.518	0	0	1.201.200	47.880	1.057.562	143.638
31.09.20	375	P.A. atas pengadaan Rooter Microfax RB 450 G UPDE	2	Unit	14	2014	25	5.225.000	4.391.931	833.069	0	0	5.225.000	208.267	4.600.198	624.802
31.09.20	376	P.A. atas Pengadan Net work Interface Card UPDE	10	Buah	15	2014	25	2.926.000	2.459.482	466.518	0	0	2.926.000	116.630	2.576.112	349.888
31.09.20	377	P.A. atas pengadaan Swith Hub uk. 8 pert UPDE	10	Buah	16	2014	25	6.006.000	5.048.408	957.592	0	0	6.006.000	239.398	5.287.806	718.194
31.09.20	378	P.A. atas pengadaan Swith Hub uk.1 8 pert UPDE	10	Buah	17	2014	25	15.675.000	13.175.792	2.499.208	0	0	15.675.000	624.802	13.800.594	1.874.406
31.09.20	379	P.A. atas pengadaan Swith Hub uk.24 pert UPDE	3	Buah	18	2014	25	8.464.500	7.114.927	1.349.573	0	0	8.464.500	337.393	7.452.320	1.012.180
31.09.20	380	P.A. atas pengadaan mesin penghancur kertas untuk Operasional arsip	1	Unit	10	2014	50	3.866.500	3.866.490	10	0	0	3.866.500	0	3.866.490	10
31.09.20	381	P.A. atas pengadaan mesin cash register XE - A 207 W Unit Kuta	1	Unit	12	2014	50	5.830.000	5.829.990	10	0	0	5.830.000	0	5.829.990	10

Perk	No.	Nama Rincian	Vol	Sat	Bln	Thn	Pro	Nilai Perolehan 2020	Akumulasi Penyusutan 2020	Nilai Buku 2020	Penambahan	Pengurangan	Nilai Perolehan 2021	Penyusutan s/d Des 2021	Akumulasi Penyusutan 2021	Nilai Buku 2021
31.09.20	382	P.A. atas pengadaan mesin Antrian di PDAM Badung di Gunakan di Badung Selatan	1	Unit	12	2014	50	39.435.000	39.434.990	10	0	0	39.435.000	0	39.434.990	10
31.09.20	383	P.A. atas Pengadaan mesin Absensi NAC 2500 plus	0	Unit	05	2015	50	173.387.500	173.387.500	10	0	0	173.387.500	0	173.387.500	10
31.09.20	384	P.A. atas pengadaan Komputer Core 17 Monitor 20" Wide Screen	8	Unit	05	2015	25	127.142.400	101.999.494	25.142.906	0	0	127.142.400	6.285.727	108.285.221	18.857.179
31.09.20	385	P.A. atas pengadaan Laptop core 17 Disply 14"	1	Unit	05	2015	25	17.424.000	13.978.336	3.445.664	0	0	17.424.000	861.416	14.839.752	2.584.248
31.09.20	386	P.A. atas Pengadaan Printer HP Laser Jet P 1102	2	Unit	05	2015	25	3.674.000	2.947.453	726.547	0	0	3.674.000	181.637	3.129.090	544.910
31.09.20	387	P.A. atas pengadaan SAS Server uk. 450 GB	2	Unit	06	2015	25	16.170.000	12.892.377	3.277.623	0	0	16.170.000	819.406	13.711.783	2.458.217
31.09.20	388	LED Monitor uk 20 "	2	Unit	06	2015	25	2.992.000	2.385.529	606.471	0	0	2.992.000	151.618	2.537.147	454.853
31.09.20	389	Printer LQ 2190	4	Unit	06	2015	25	33.000.000	26.310.973	6.689.027	0	0	33.000.000	1.672.257	27.983.230	5.016.770
31.09.20	390	Removeable Disk Back Up Mobile uk 1 Tera	1	Unit	06	2015	25	4.911.500	3.915.951	995.549	0	0	4.911.500	248.887	4.164.838	746.662
31.09.20	391	Switch Hub uk.8Pert	6	Unit	06	2015	25	3.201.000	2.552.165	648.835	0	0	3.201.000	162.209	2.714.374	486.626
31.09.20	392	Switch Hub uk.24 port	2	Unit	06	2015	25	5.214.000	4.157.134	1.056.866	0	0	5.214.000	264.217	4.421.351	792.649
31.09.20	393	UPS uk 2000VA	4	Unit	06	2015	25	22.616.000	18.031.788	4.584.212	0	0	22.616.000	1.146.053	19.177.841	3.438.159
31.09.20	394	UPS 650 VA	1	Unit	06	2015	25	1.254.000	999.817	254.183	0	0	1.254.000	63.546	1.063.363	190.637
31.09.20	395	UPS 1100 c/1	1	Unit	06	2015	25	11.154.000	8.893.109	2.260.891	0	0	11.154.000	565.223	9.458.332	1.695.668
31.09.20	396	Wifi Linksys Wireless G Router ( WRT 54 GL -AS)	1	Unit	06	2015	25	2.667.500	2.126.804	540.696	0	0	2.667.500	135.174	2.261.978	405.522
31.09.20	400	P.A. atas pengadaan UPS uk 1200 VA Seksi Personalia	8	Unit	06	2015	25	30.712.000	24.486.747	6.225.253	0	0	30.712.000	1.556.313	26.043.060	4.668.940
31.09.20	397	P.A. atas pengadaan mesin penghitung uang model 220v/50HZ Unit Abiansemal	0	Unit	06	2015	50	4.950.000	4.950.001	10	0	0	4.950.000	0	4.950.001	10
31.09.20	398	P.A. atas pengadaan mesin penghitung uang model 220v/50HZ Unit Mengwi	0	Unit	06	2015	50	4.950.000	4.950.001	10	0	0	4.950.000	0	4.950.001	10
31.09.20	399	P.A. atas pengadaan mesin Cash Register XE A	0	Unit	06	2015	50	4.950.000	4.950.001	10	0	0	4.950.000	0	4.950.001	10
31.09.20	401	P.A. atas pengadaan Mesin anriannomer Lengkap untuk Unit Kuta Utara	0	Unit	08	2015	50	40.062.000	40.062.000	10	0	0	40.062.000	0	40.062.000	10
31.09.20	402	P.A. atas pengadaan mesin penghancur kertas / Shreder untuk perencanaan Teknik	0	Unit	10	2015	50	2.928.000	2.928.000	10	0	0	2.928.000	0	2.928.000	10
31.09.20	403	P. A. atas pengadaan hardware operasional distribusi & perawatan	0	Unit	12	2015	25	935.000	717.743	217.257	0	0	935.000	54.314	772.057	162.943
31.09.20	404	P.A. atas pengadaan Laptop Core 15 Dual Core Display 13"	1	Unit	12	2015	25	18.480.000	14.185.972	4.294.029	0	0	18.480.000	1.073.507	15.259.479	3.220.522
31.09.20	405	P.A. atas pengadaan PC Core 17 Monitor 20" Widow Screen 3'6 GHZ	4	Unit	13	2015	25	65.472.000	50.258.872	15.213.128	0	0	65.472.000	3.803.282	54.062.154	11.409.846
31.09.20	406	P.A. atas pengadaan printer LQ 2190	1	Unit	14	2015	25	8.195.000	6.290.803	1.904.197	0	0	8.195.000	476.049	6.766.852	1.428.148
31.09.20	407	P.A. atas pengadaan Printer Infus Modifikasiuk L220	1	Unit	15	2015	25	2.530.000	1.942.127	587.873	0	0	2.530.000	146.968	2.089.095	440.905
31.09.20	408	P.A atas pengadaan printer Office Jet 7612 wide copv scan Fax	3	Unit	16	2015	25	14.256.000	10.943.464	3.312.537	0	0	14.256.000	828.134	11.771.598	2.484.403
31.09.20	409	P.A. atas pengadaan mesin penghitung uang model : 995 220V/50HZ/70W	1	Unit	03	2016	50	4.000.000	4.000.000	10	0	0	4.000.000	0	4.000.000	10
31.09.20	410	P.A. atas pengadaan mesin penghitung uang & penghancur kertas (Personalia)	1	Unit	04	2016	50	9.885.000	9.885.000	10	0	0	9.885.000	0	9.885.000	10
31.09.20	411	P.A atas pengadaan Mesin Chas Register XE -A 207 w (Unit Mengwi)	1	Unit	05	2016	50	5.060.000	5.060.000	10	0	0	5.060.000	0	5.060.000	10
31.09.20	412	P.A. atas pengadaan mesin penghitung uang model : 995 (Unit Mengwi)	1	Unit	05	2016	50	4.994.000	4.994.000	10	0	0	4.994.000	0	4.994.000	10
31.09.20	413	P.A atas pengadaan Mesin Chas Register XE -A 207 w (Unit Kuta)	2	Unit	06	2016	50	10.120.000	10.120.000	10	0	0	10.120.000	0	10.120.000	10
31.09.20	414	P.A atas pengadaan Laptop Core 17 Display 14 " untuk operasional UPD	2	Unit	08	2016	25	30.800.000	22.069.824	8.730.176	0	0	30.800.000	2.182.544	24.252.368	6.547.632
31.09.20	415	P.A atas pengadaan Removable HDD ukuran 1 Tera untuk operasional UPD	2	Buah	08	2016	25	3.630.000	2.601.087	1.028.913	0	0	3.630.000	257.228	2.858.315	771.685
31.09.20	416	P.A atas pengadaan Switch Hub 8 Pert untuk Operasional UPD	4	Buah	09	2016	25	2.134.000	1.515.057	618.943	0	0	2.134.000	154.736	1.669.793	464.207
31.09.20	417	P.A atas pengadaan Switch Hub16 Pert untuk Operasional UPD	2	Buah	09	2016	25	3.040.400	2.158.565	881.835	0	0	3.040.400	220.459	2.379.024	661.376
31.09.20	418	P.A atas pengadaan UPS 2.000 VA untuk Operasional UPD	13	Unit	09	2016	25	56.871.100	40.376.259	16.494.841	0	0	56.871.100	4.123.710	44.499.969	12.371.131
31.09.20	419	P.A atas pengadaan UPS 650 VA untuk Operasional UPD	1	Unit	09	2016	25	880.000	624.766	255.234	0	0	880.000	63.809	688.575	191.425
31.09.20	420	P.A. atas pengadaan PC Core 17 dengan Office Original	16	Unit	10	2016	25	260.257.600	183.057.165	77.200.435	0	0	260.257.600	19.300.109	202.357.274	57.900.326



Perk	No.	Nama Rincian	Vol	Sat	Bln	Thn	Pro	Nilai Perolehan 2020	Akumulasi Penyusutan 2020	Nilai Buku 2020	Penambahan	Pengurangan	Nilai Perolehan 2021	Penyusutan s/d Des 2021	Akumulasi Penyusutan 2021	Nilai Buku 2021
31.09.20	421	P.A. atas pengadaan Monitor LED Wide Screen (JU : 12/BJ/12/2016)	2	Unit	12	2016	25	3.080.000	2.328.799	751.201	0	0	3.080.000	187.800	2.516.599	563.401
31.09.20	422	P.A. atas pengadaan Printer LQ 2190 (JU : 12/BJ/12/2016)	11	Unit	12	2016	25	98.010.000	74.105.706	23.904.294	0	0	98.010.000	5.976.074	80.081.780	17.928.220
31.09.20	423	P.A. atas pengadaan Printer Dot Matrix LX 310 (JU : 12/BJ/12/2016)	1	Unit	12	2016	25	2.768.700	2.093.424	675.276	0	0	2.768.700	168.819	2.262.243	506.457
31.09.20	424	P.A. atas pengadaan Printer HP Deskjet 1515 (JU : 12/BJ/12/2016)	15	Unit	12	2016	25	12.210.000	9.232.025	2.977.975	0	0	12.210.000	744.494	9.976.519	2.233.481
31.09.20	425	P.A. atas pengadaan Printer HP Office Jet 7612 (JU : 12/BJ/12/2016)	1	Unit	12	2016	25	4.675.000	3.534.785	1.140.215	0	0	4.675.000	285.054	3.819.839	855.161
31.09.20	426	P.A. atas pengadaan Komputer Lengkap Intel Core i4 (BPP: 20003/12/16 tgl 30.12.16)	1	Unit	12	2016	25	15.785.000	10.894.579	4.890.421	0	0	15.785.000	1.222.605	12.117.184	3.667.816
31.09.20	427	P.A. atas pengadaan Printer Infus Modif (BPP: 20003/12/16 Tgl 30.12.16)	1	Unit	12	2016	25	2.640.000	1.822.091	817.909	0	0	2.640.000	204.477	2.026.568	613.432
31.09.20	428	P.A. atas pengadaan Laptop + Office Original (BPP: 20002/BPP/07/17 tgl: 11/07/17)	3	Unit	07	2017	25	57.879.690	36.513.945	21.365.745	0	0	57.879.690	5.341.436	41.855.381	16.024.309
31.09.20	429	P.A. atas pengadaan Laptop 2 in One(BPP: 20002/BPP/07/17 tgl: 11/07/17)	1	Unit	07	2017	25	19.863.415	12.531.022	7.332.393	0	0	19.863.415	1.833.098	14.364.120	5.499.295
31.09.20	430	P.A. atas pengadaan Monitor LED wide Screen(BPP: 20002/BPP/07/17 tgl: 11/07/17)	4	Unit	07	2017	25	6.406.400	4.041.538	2.364.862	0	0	6.406.400	591.216	4.632.754	1.773.646
31.09.20	431	P.A. atas pengadaan Printer Infus Modifikasi (BPP: 20002/BPP/07/17 tgl: 11/07/17)	5	Unit	07	2017	25	11.323.400	7.143.473	4.179.927	0	0	11.323.400	1.044.982	8.188.455	3.134.945
31.09.20	432	P.A. atas pengadaan Printer HP Office Jet 7612(BPP: 20002/BPP/07/17 tgl: 11/07/17)	5	Unit	07	2017	25	21.725.000	13.705.420	8.019.580	0	0	21.725.000	2.004.895	15.710.315	6.014.685
31.09.20	433	P.A. atas pengadaan Removable Disk 1 Tera (BPP: 20002/BPP/07/17 tgl: 11/07/17)	7	Unit	07	2017	25	6.914.600	4.362.141	2.552.459	0	0	6.914.600	638.115	5.000.256	1.914.344
31.09.20	434	P.A. atas pengadaan UPS 1200 VA (BPP: 20002/BPP/07/17 tgl: 11/07/17)	5	Unit	07	2017	25	5.934.500	3.743.836	2.190.665	0	0	5.934.500	547.666	4.291.502	1.642.999
31.09.20	435	P.A. atas pengadaan Computer PC Core i7 dan office ( BPP: 2002/BPP/10/2017 tgl 09.10)	14	Unit	10	2017	25	210.159.000	127.039.475	83.119.526	0	0	210.159.000	20.779.881	147.819.356	62.339.645
31.09.20	436	P.A. atas pengadaan Tablet wifi cellular (Ipad mini 128 Gb dan Ipad Pro 10.5" 256Gb voucher : 91/V/11/17)	2	Unit	11	2017	25	30.400.000	18.109.375	12.290.625	0	0	30.400.000	3.072.656	21.182.031	9.217.969
31.09.20	437	P.A. atas pengadaan ethernet Hub/ Switch Hub D Link ( BPP: 20003/BPP/12/2017 tgl 27.12.17)	8	Buah	12	2017	25	4.840.000	2.840.664	1.999.336	0	0	4.840.000	499.834	3.340.498	1.499.502
31.09.20	438	P.A. atas pengadaan Computer PC All In One Core i7 + Office Original ( BPP: 20003/BPP/12/2017 tgl 27.12.17)	4	Unit	12	2017	25	73.920.000	43.384.688	30.535.312	0	0	73.920.000	7.633.828	51.018.516	22.901.484
31.09.20	439	P.A. atas pengadaan DVD RW - back up data( BPP: 20003/BPP/12/2017 tgl 27.12.17)	3	Set	12	2017	25	1.049.400	615.908	433.493	0	0	1.049.400	108.373	724.281	325.120
31.09.20	440	P.A. atas pengadaan DVD R Documentation Hirarki software ( BPP: 20003/BPP/12/2017 tgl 27.12.17)	20	Set	12	2017	25	2.750.000	1.614.014	1.135.986	0	0	2.750.000	283.997	1.898.011	851.989
31.09.20	441	P.A. atas pengadaan Printer ( BPP: 20003/BPP/12/2017 tgl 27.12.17)	5	Unit	12	2017	25	55.550.000	32.603.077	22.946.923	0	0	55.550.000	5.736.731	38.339.808	17.210.192
31.09.20	442	P.A. atas pengadaan Printer Infus Modifikasi ( BPP: 20003/BPP/12/2017 tgl 27.12.17)	2	Unit	12	2017	25	5.500.000	3.228.027	2.271.973	0	0	5.500.000	567.993	3.796.020	1.703.980
31.09.20	443	P.A. atas pengadaan Printer Infus Modifikasi( BPP: 20003/BPP/12/2017 tgl 27.12.17)	1	Unit	12	2017	25	7.040.000	4.131.875	2.908.125	0	0	7.040.000	727.031	4.858.906	2.181.094
31.09.20	444	P.A. atas pengadaan Printer HP Office Jet 7612 Wide Copy Scan Fax( BPP: 20003/BPP/12/2017 tgl 27.12.17)	2	Unit	12	2017	25	9.460.000	5.552.207	3.907.793	0	0	9.460.000	976.948	6.529.155	2.930.845
31.09.20	445	P.A. atas pengadaan Removeable Disk Back up Mobile ( BPP: 20003/BPP/12/2017 tgl 27.12.17)	2	Buah	12	2017	25	2.151.600	1.262.804	888.796	0	0	2.151.600	222.199	1.485.003	666.597
31.09.20	446	P.A. atas pengadaan Scanner DR - M160 ( BPP: 20003/BPP/12/2017 tgl 27.12.17)	1	Unit	12	2017	25	18.535.000	10.878.453	7.656.547	0	0	18.535.000	1.914.137	12.792.590	5.742.410
31.09.20	447	P.A. atas pengadaan UPS ( BPP: 20003/BPP/12/2017 tgl 27.12.17)	2	Unit	12	2017	25	2.695.000	1.581.734	1.113.266	0	0	2.695.000	278.317	1.860.051	834.949
31.09.20	448	P.A. atas pengadaan Wifi Linksys Wireless G Router (wrt 54 GL As)( BPP: 20003/BPP/12/2017 tgl 27.12.17)	2	Unit	12	2017	25	2.640.000	1.549.453	1.090.547	0	0	2.640.000	272.637	1.822.090	817.910
31.09.20	449	P.A. atas pengadaan Mesin Absensi NAC 2500 Plus utk Operasional( BPP: 20001/BPP/05/2018 tgl 22.05.2018)	11	unit	05	2018	50	133.100.000	110.916.667	22.183.333	0	0	133.100.000	11.091.667	122.008.334	11.091.666
31.09.20	450	P.A atas pengadaan Switch Hub untuk Operasional UPD ( BPP : 20003/BPP/05/2018 tgl 23.05.2018)	5	buah	05	2018	25	1.870.000	993.438	876.562	0	0	1.870.000	219.141	1.212.579	657.421

Perk	No.	Nama Rincian	Vol	Sat	Bln	Thn	Pro	Nilai Perolehan 2020	Akumulasi Penyusutan 2020	Nilai Buku 2020	Penambahan	Pengurangan	Nilai Perolehan 2021	Penyusutan s/d Des 2021	Akumulasi Penyusutan 2021	Nilai Buku 2021
31.09.20	451	P.A atas pengadaan Server Intel Xeon 26020 windows Server untuk Operasional UPD ( BPP : 20003/BPP/05/2018 tgl 23.05.2018)	1	unit	05	2018	25	105.050.000	55.807.813	49.242.187	0	0	105.050.000	12.310.547	68.118.360	36.931.640
31.09.20	452	P.A atas pengadaan Wifi Linksys Wireless G Router untuk Operasional UPD ( BPP : 20003/BPP/05/2018 tgl 23.05.2018)	2	unit	05	2018	25	1.870.000	993.438	876.562	0	0	1.870.000	219.141	1.212.579	657.421
31.09.20	453	P.A atas pengadaan mesin Faximile (Voucher : 23/V/05/18 tgl. 07.05.18)	1	unit	05	2018	50	4.840.000	4.033.334	806.666	0	0	4.840.000	403.333	4.436.667	403.333
31.09.20	454	P.A atas pengadaan mesin penghancur kertas (Voucher : 52/V/05/18 tgl. 14.05.18)	1	unit	05	2018	50	4.378.000	3.648.334	729.666	0	0	4.378.000	364.833	4.013.167	364.833
31.09.20	455	P.A atas pengadaan Computer PC All in One Core I7 + Office Original (20004/BPP/11/2018 Tgl : 21/11/2018)	13	unit	11	2018	50	271.342.500	209.159.844	62.182.656	0	0	271.342.500	31.091.328	240.251.172	31.091.328
31.09.20	456	P.A atas pengadaan Mesin Penghancur Kertas AF 75 (20003/BPP/12/2018 Tgl : 19/12/2018)	1	unit	12	2018	50	5.032.500	3.826.797	1.205.703	0	0	5.032.500	602.852	4.429.649	602.851
31.09.20	457	P.A atas pengadaan Computer PC All In One Core I7 + Office Original 6700T (20007/BPP/12/2018 Tgl : 28/12/2018) (P.Teknik.Pokja0	2	unit	12	2018	50	41.745.000	31.743.594	10.001.406	0	0	41.745.000	5.000.703	36.744.297	5.000.703
31.09.20	458	P.A atas pengadaan Laptop + Office Original (20007/BPP/12/2018 Tgl : 28/12/2018)(Dir.Utama,Dir.Umum, Dir. Teknik, Pokja I)	4	unit	12	2018	50	74.800.000	56.879.167	17.920.833	0	0	74.800.000	8.960.417	65.839.584	8.960.416
31.09.20	459	P.A atas pengadaan Hard Disk Internal Mac (20007/BPP/12/2018 Tgl : 28/12/2018) (Humas)	4	unit	12	2018	50	7.425.000	5.646.094	1.778.906	0	0	7.425.000	889.453	6.535.547	889.453
31.09.20	460	P.A atas pengadaan Monitor LCD Wide Screen 20 " (20007/BPP/12/2018 Tgl : 28/12/2018)(UPD)	2	unit	12	2018	50	3.410.000	2.593.021	816.979	0	0	3.410.000	408.490	3.001.511	408.489
31.09.20	461	P.A atas pengadaan Printer LQ 2190 (20007/BPP/12/2018 Tgl : 28/12/2018)(P. Teknik, Unit Kuta Utara,UPD,Meter Segel)	5	unit	12	2018	50	42.625.000	32.412.761	10.212.239	0	0	42.625.000	5.106.120	37.518.881	5.106.119
31.09.20	462	P.A atas pengadaan Printer Epson All In One L1455 (20007/BPP/12/2018 Tgl : 28/12/2018)(P.Teknik,Pokja )	3	unit	12	2018	50	47.586.000	36.185.188	11.400.812	0	0	47.586.000	5.700.406	41.885.594	5.700.406
31.09.20	463	P.A atas pengadaan Printer HP Laser Jet M102A (20007/BPP/12/2018 Tgl : 28/12/2018)(	1	unit	12	2018	50	1.705.000	1.296.511	408.489	0	0	1.705.000	204.245	1.500.756	204.244
31.09.20	464	P.A atas pengadaan Printer Infus Modifikasi L360 (20007/BPP/12/2018 Tgl : 28/12/2018)(adm Umum,SPI,Pokja,Sekpri Dirut,Ka.Bag Pelanggan,Ipa Belusung)	6	unit	12	2018	50	18.216.000	13.851.750	4.364.250	0	0	18.216.000	2.182.125	16.033.875	2.182.125
31.09.20	465	P.A atas pengadaan Removable Disk Back Up Mobile 1 Tera (20007/BPP/12/2018 Tgl : 28/12/2018)(Personalia,UPD,P.teknik)	6	unit	12	2018	50	8.184.000	6.223.250	1.960.750	0	0	8.184.000	980.375	7.203.625	980.375
31.09.20	466	P.A atas pengadaan UPS 1200 VA (20007/BPP/12/2018 Tgl : 28/12/2018) (11 buah Personalia,2 buah P. Teknik,2Buah UPD,1bUAH SPI)	16	unit	12	2018	50	22.000.000	16.729.167	5.270.833	0	0	22.000.000	2.635.417	19.364.584	2.635.416
31.09.20	467	P.A atas pengadaan Network Array Storage (NAS) Server di UPD Atas BPP :20004/BPP/08/2019 Tgl : 29/08/2019	1	Unit	8	2019	50	209.000.000	126.270.834	82.729.166			209.000.000	41.364.583	167.635.417	41.364.583
31.09.20	468	P.A atas pengadaan Mouse dan Keyboard Combo Logitech	1	Unit	8	2019	50	425.000	256.771	168.229			425.000	84.115	340.886	84.114
31.09.20	469	P.A atas pengadaan Computer PC All In One Core 7 + OFFICE Original 6700T (UPD) (20003/BPP/10/2019) Tgl :30/10/2019	17	Unit	10	2019	50	319.705.000	179.834.063	139.870.937			319.705.000	69.935.469	249.769.532	69.935.468
31.09.20	470	P.A atas pengadaan Computer PC All In One Core 7 + OFFICE Original 6700T (UPD) (20003/BPP/10/2019) Tgl :30/10/2019	3	Unit	12	2019	50	57.090.000	29.734.375	27.355.625			57.090.000	13.677.813	43.412.188	13.677.812
31.09.20	471	P.A atas pengadaan Printer Epson All In One L1455 (20001/BPP/12/2019 Tgl : 09/12/2019)(P.Teknik )	2	Unit	12	2019	50	31.240.000	16.270.834	14.969.166			31.240.000	7.484.583	23.755.417	7.484.583
31.09.20	472	P.A atas pengadaan Laptop + Office Original (20005/BPP/12/2019 Tgl : 16/12/2019)(Sekretariat ISO 1 Unit dan Distribusi 1 Unit)	2	Unit	12	2019	50	40.040.000	20.854.167	19.185.833			40.040.000	9.592.917	30.447.084	9.592.916

Perk	No.	Nama Rincian	Vol	Sat	Bln	Thn	Pro	Nilai Perolehan 2020	Akumulasi Penyusutan 2020	Nilai Buku 2020	Penambahan	Pengurangan	Nilai Perolehan 2021	Penyusutan s/d Des 2021	Akumulasi Penyusutan 2021	Nilai Buku 2021
31.09.20	473	P.A. atas pengadaan Monitor LED 20" (20005/BPP/12/2019 Tgl : 16/12/2019) ( Terpasang di UPD)	2	Unit	12	2019	50	3.245.000	1.690.104	1.554.896			3.245.000	777.448	2.467.552	777.448
31.09.20	474	P.A atas pengadaan Macbook Pro + Office Original 13.3 Inchi (20005/BPP/12/2019 Tgl : 16/12/2019)(Terpasang di UPD)	1	Unit	12	2019	50	24.640.000	12.833.334	11.806.666			24.640.000	5.903.333	18.736.667	5.903.333
31.09.20	475	P.A atas pengadaan Printer LQ 2190 (20005/BPP/12/2019 Tgl : 16/12/2019)(Terpasang di UPD 2 Unit,Unit Abian Semal : 1 Unit, Unit Kuta Utara : 2 Buah, Seksi Gudang 1 Buah)	6	Unit	12	2019	50	59.070.000	30.765.625	28.304.375			59.070.000	14.152.188	44.917.813	14.152.187
31.09.20	476	P.A atas pengadaan Printer Epson All In One L 1455 (20005/BPP/12/2019 Tgl : 16/12/2019)(Terpasang di Distribusi 1 Unit)	1	Unit	12	2019	50	15.785.000	8.221.354	7.563.646			15.785.000	3.781.823	12.003.177	3.781.823
31.09.20	477	P.A atas pengadaan Printer HP Laser Jet M15 (20005/BPP/12/2019 Tgl : 16/12/2019)(Terpasang di Distribusi 1 Unit)	1	Unit	12	2019	50	1.595.000	830.729	764.271			1.595.000	382.136	1.212.865	382.135
31.09.20	478	P.A atas pengadaan Printer Infus Modifikasi L3110 (20005/BPP/12/2019 Tgl : 16/12/2019)(Terpasang di ADM Umum : 3 Unit, Humas : 2 Unit ,Distribusi : 2 Unit , Pos Satpam, Kearsipan,Keuangan, IPA Belusung, Unit Kuta Utara, Unit Kuta Selatan, Unit Petang, Unit Abian Semal, Unit Mengwi : masing-masing 1 Unit)	16	Unit	12	2019	50	51.920.000	27.041.667	24.878.333			51.920.000	12.439.167	39.480.834	12.439.166
31.09.20	479	P.A atas pengadaan Removeable Disk Back UP 1 Tera (20005/BPP/12/2019 Tgl : 16/12/2019)(Terpasang di UPD 1 Buah, Distribusi 4 Buah, Kearsipan : 1 Buah, Pelanggan Humas : 1 Buah, P.Teknik : 2 Buah)	9	Unit	12	2019	50	11.880.000	6.187.500	5.692.500			11.880.000	2.846.250	9.033.750	2.846.250
31.09.20	480	P.A atas pengadaan UPS 1PH230VAC Kap: 10.000 VA (20005/BPP/12/2019 Tgl : 16/12/2019)(Terpasang di UPD 1 Buah)	1	Unit	12	2019	50	105.050.000	54.713.542	50.336.458			105.050.000	25.168.229	79.881.771	25.168.229
31.09.20	481	P.A.Microsoft Windows Server 2019 UPD Atas BPP No : 20004/08/2020 tgl : 18/08/2020	3	Unit	8	2020	50	75.075.000	15.640.625	59.434.375			75.075.000	29.717.188	45.357.813	29.717.187
31.09.20	482	P.A. Mesin Cash Register Kuta Utara Atas BPP No : 20003/BPP/08/2020 Tgl : 18/08/2020	1	Unit	8	2020	50	3.832.400	798.417	3.033.983			3.832.400	1.516.992	2.315.409	1.516.991
31.09.20	483	P.A. Atas Printer LQ 2190 Atas BPP No : 20003/BPP/11/2020 Tgl : 30/11/2020 dipasang Di ( 2 Unit di Meter Segel dikantor Pusat,1 Unit di Meter Segel Kantor Badung Selatan, 2 Unit Petang dan 1 di Unit Mengwi)	6	Unit	11	2020	25	60.060.000	2.502.500	57.557.500			60.060.000	14.389.375	16.891.875	43.168.125
31.09.20	484	P.A. atas pengadaan UPS 1200 V( BPP: 20003/BPP/11/2020 tgl 30/11/2020 dipasang di ( 1 Unit di Meter Segel Kantor Pusat, 2 Unit di Meter Segel Kantor Selatan, 4 Unit di Unit Kuta)	7	Unit	11	2020	25	31.570.000	1.315.417	30.254.583			31.570.000	7.563.646	8.879.063	22.690.937
31.09.20	485	P.A.Pembelian Pengadaan KEY BOARD + Mouse Komputer di Seksi UPD	2	Unit	5	2021	25				770.000		770.000	128.333	128.333	641.667
31.09.20	486	P.A atas pengadaan Computer PC Core I7 + Office Original (20001/BPP/08/2021 Tgl : 09/12/2019)(Terpasang : Meter Segel Kantor Pusat,Meter Segel Badung Selatan.Produksi II Estuary,Pelanggan Humas, Perencanaan Teknik)	8	Unit	8	2021	50				128.172.000		128.172.000	26.702.500	26.702.500	101.469.500
31.09.20	487	P.A atas pengadaan Laptop + Office Original (20001/BPP/08/2021 Tgl : 09/12/2019)(Terpasang : Kasi Produksi II)	1	Unit	8	2021	50				17.875.000		17.875.000	3.723.958	3.723.958	14.151.042
31.09.20	488	P.A atas pengadaan LED Monitor 20" (20001/BPP/08/2021 Tgl : 09/12/2019)(Terpasang : Cadangan UPD)	2	Unit	8	2021	50				3.454.000		3.454.000	719.583	719.583	2.734.417
31.09.20	489	P.A atas pengadaan LED Monitor 24" (20001/BPP/08/2021 Tgl : 09/12/2019)(Terpasang : Perencanaan Teknik)	1	Unit	8	2021	50				2.450.250		2.450.250	510.469	510.469	1.939.781
31.09.20	490	P.A atas pengadaan Printer LQ 2190 (20001/BPP/08/2021 Tgl : 09/12/2019)(Terpasang : Cadangan UPD)	2	Unit	8	2021	50				17.127.000		17.127.000	3.568.125	3.568.125	13.558.875

Perk	No.	Nama Rincian	Vol	Sat	Bln	Thn	Pro	Nilai Perolehan 2020	Akumulasi Penyusutan 2020	Nilai Buku 2020	Penambahan	Pengurangan	Nilai Perolehan 2021	Penyusutan s/d Des 2021	Akumulasi Penyusutan 2021	Nilai Buku 2021
31.09.20	491	P.A atas pengadaan Printer Infus Modifikasi L3110 (20001/BPP/08/2021 Tgl : 09/12/2019)(Terpasang : Produksi I ,Ka Bag Keuangan,Akuntansi,Unit Kuta)	6	Unit	8	2021	50				14.916.000		14.916.000	3.107.500	3.107.500	11.808.500
31.09.20	492	P.A atas pengadaan Reamovable Disk Back up Mobile 1 Tera (20001/BPP/08/2021 Tgl : 09/12/2019)(Terpasang : Evaluasi dan Pengembangan dan Perencanaan Teknik)	4	Unit	8	2021	50				3.762.000		3.762.000	783.750	783.750	2.978.250
31.09.20	493	P.A atas pengadaan SSD (Solid State Drive) 1 TB (20001/BPP/08/2021 Tgl : 09/12/2019)(Terpasang : (Perencanaan Teknik)	6	Unit	8	2021	50				12.331.440		12.331.440	2.569.050	2.569.050	9.762.390
31.09.20	494	P.A atas pengadaan UPS 1200 Volt (20001/BPP/08/2021 Tgl : 09/12/2019)(Terpasang : (Perencanaan Teknik dan Evaluasi Pengembangan)	5	Unit	8	2021	50				6.044.500		6.044.500	1.259.271	1.259.271	4.785.229
31.09.20	495	P.A atas pengadaan Komputer PC I7,SSD,VGA + Office Original (20001/BPP/12/2021 Tgl : 17/12/2021)(Terpasang : (UPD)	1	Unit	12	2021	50				30.327.000		30.327.000	1.263.625	1.263.625	29.063.375
31.09.20	496	P.A atas pengadaan Printer Infus Modifikasi L3110 (20001/BPP/12/2021 Tgl : 17/12/2021)(Terpasang : (KA BAG UMUM)	1	Unit	12	2021	50				3.311.000		3.311.000	137.958	137.958	3.173.042
31.09.20	497	P.A atas pengadaan Random Acces Memory Server 16 gb (20001/BPP/12/2021 Tgl : 17/12/2021)(Terpasang : (UPD)	2	Unit	12	2021	50				19.811.000		19.811.000	825.458	825.458	18.985.542
								<b>8.228.028.252</b>	<b>6.902.097.897</b>	<b>1.325.931.074</b>	<b>260.351.190</b>	<b>0</b>	<b>8.488.379.442</b>	<b>563.971.636</b>	<b>7.466.069.533</b>	<b>1.022.310.628</b>
<b>31.09.90</b>		<b>RUPA - RUPA INVETARIS KANTOR LAINNYA</b>														
31.09.90	1	Rak Buku Tiang Alumunium	1	Set	03	1977	50	150.000	149.990	10	0	0	150.000	0	149.990	10
31.09.90	2	Rak Besi Gudang	0	Set	04	1978	50	816.340	816.330	10	0	0	816.340	0	816.330	10
31.09.90	3	Rak Tempat Pipa	0	Set	03	1979	50	417.500	417.490	10	0	0	417.500	0	417.490	10
31.09.90	4	Brankas A3 Garuda	0	Set	04	1979	50	625.000	624.990	10	0	0	625.000	0	624.990	10
31.09.90	5	Rak Gudang	0	Set	11	1983	50	125.000	124.990	10	0	0	125.000	0	124.990	10
31.09.90	6	Pembuatan Rak	0	Set	02	1984	50	659.600	659.590	10	0	0	659.600	0	659.590	10
31.09.90	7	Wireless Amplifier merk TOA type WA 520 C, 220 Volt lengkap dengan 2 Buah Michrophone 2 Buah wireless michrophone, 2 Buah Mic Standard	1	Unit	05	1989	50	3.245.000	3.244.990	10	0	0	3.245.000	0	3.244.990	10
31.09.90	8	Maket Jaringan Distribusi	0	Unit	12	1990	50	4.998.000	4.997.990	10	0	0	4.998.000	0	4.997.990	10
31.09.90	9	Video Kamera Sony	0	Unit	12	1990	50	1.950.000	1.949.990	10	0	0	1.950.000	0	1.949.990	10
31.09.90	10	Kitchen Set	0	Unit	12	2011	50	0	0	0	0	0	0	0	0	0
31.09.90	11	Maket	0	Unit	09	1990	50	20.000.000	19.999.990	10	0	0	20.000.000	0	19.999.990	10
31.09.90	12	Kompom Gas	0	Unit	11	1990	50	1.610.000	1.609.990	10	0	0	1.610.000	0	1.609.990	10
31.09.90	13	Kompom merk Sanyo 3 tungku	0	Unit	12	2011	50	0	0	0	0	0	0	0	0	0
31.09.90	14	Tabung Gas lengkap dengan isi	0	Unit	12	2011	50	0	0	0	0	0	0	0	0	0
31.09.90	15	Pembuatan Peta Kunci Jaringan Pipa Air Minum PDAM Kab. Badung	0	Unit	13	1991	50	12.450.000	12.449.990	10	0	0	12.450.000	0	12.449.990	10
31.09.90	16	Gong Sangsangan, Mic TOA Stick Mic, kabel corong monster	0	Unit	04	1992	50	1.750.000	1.749.990	10	0	0	1.750.000	0	1.749.990	10
31.09.90	17	1 Set Gong	0	Unit	05	1992	50	19.338.000	19.337.990	10	0	0	19.338.000	0	19.337.990	10
31.09.90	18	Pembuatan Papan Nama Bangunan Pompa Air Unit Petang, 1 Unit Sanur DP, SB Boster	0	Unit	05	1992	50	4.950.000	4.949.990	10	0	0	4.950.000	0	4.949.990	10
31.09.90	19	Terompong Bebende, Kajar, Cengceng, Kopyok, Rebab, Sarung Gamelan	0	Unit	09	1992	50	4.026.000	4.025.990	10	0	0	4.026.000	0	4.025.990	10
31.09.90	20	Papan Gambar dengan sistim Magnit merk Mutoh BM-12	0	Unit	03	1993	50	738.100	738.090	10	0	0	738.100	0	738.090	10
31.09.90	21	Brankas merk Cobra II	0	Unit	12	2006	50	0	0	0	0	0	0	0	0	0
31.09.90	22	TV Colour 21" + Remote Control	0	Unit	08	1997	50	1.452.000	1.451.990	10	0	0	1.452.000	0	1.451.990	10
31.09.90	23	Pembelian Papan untuk Acara Rapat	1	Buah	12	2006	50	0	0	0	0	0	0	0	0	0
31.09.90	24	Pemadam Kebakaran merk Chubb Fire model SP 1 1 NG	1	Buah	02	1998	50	214.000	213.990	10	0	0	214.000	0	213.990	10
31.09.90	25	Pem. Rak Pitala, Rak Buku dan Rak Meja Rapat	0	Buah	11	1998	50	3.256.600	3.256.590	10	0	0	3.256.600	0	3.256.590	10
31.09.90	26	Pembelian TV Colour Sony 14"	1	Buah	02	1999	50	2.035.000	2.034.990	10	0	0	2.035.000	0	2.034.990	10
31.09.90	27	Papan White Board 190 x 190 CM werlis merk Tentens, Tape Mobil lengkap merk Road Star	0	Buah	04	1999	50	3.465.000	3.464.990	10	0	0	3.465.000	0	3.464.990	10

Perk	No.	Nama Rincian	Vol	Sat	Bln	Thn	Pro	Nilai Perolehan 2020	Akumulasi Penyusutan 2020	Nilai Buku 2020	Penambahan	Pengurangan	Nilai Perolehan 2021	Penyusutan s/d Des 2021	Akumulasi Penyusutan 2021	Nilai Buku 2021
31.09.90	28	Penyerahan aktiva dari proyek PSAB Nusa Dua (IPA Estuary Nusa Dua) : sesuai BAST No : 116/BAST/XII/1997 Tanggal 31 Desember 1997	0	Buah	05	1999	50	697.000	696.990	10	0	0	697.000	0	696.990	10
31.09.90	29	Pengadaan TV 14" lengkap dengan antena	0	Buah	11	1999	50	1.842.000	1.841.990	10	0	0	1.842.000	0	1.841.990	10
31.09.90	30	Radio Transistor	0	Buah	04	2000	50	649.000	648.990	10	0	0	649.000	0	648.990	10
31.09.90	31	Tabung Gas Elpiji lengkap dengan Gas	0	Buah	07	2000	50	379.500	379.490	10	0	0	379.500	0	379.490	10
31.09.90	32	Mesin Potong Rumput Tanaka Sum 228 ( 1 Unit ) dan Tangga Lipat Aluminium 6 M ( 1 Buah )	0	Buah	07	2000	50	3.740.000	3.739.990	10	0	0	3.740.000	0	3.739.990	10
31.09.90	33	Kompor Gas satu Tungku	0	Buah	09	2000	50	298.100	298.090	10	0	0	298.100	0	298.090	10
31.09.90	34	Tape Sony untuk Humas	0	Buah	12	2011	50	0	0	0	0	0	0	0	0	0
31.09.90	35	Lemari Es "National" 2 Pintu B.18 - 1 Set, Kompor Gas Hitachi 2 Tungku dan Tabung 1 Buah, Rak Piring Aluminium untuk Mess Dirut	0	Buah	12	2011	50	0	0	0	0	0	0	0	0	0
31.09.90	36	Jemuran Aluminium - 2 Buah ( Besar dan Kecil )	0	Buah	11	2000	50	458.700	458.690	10	0	0	458.700	0	458.690	10
31.09.90	37	Tangga Aluminium 3 M ( untuk Estuary )	1	Buah	05	2001	50	775.500	775.490	10	0	0	775.500	0	775.490	10
31.09.90	38	Kamera Nikon Zoom	0	Buah	12	2011	50	0	0	0	0	0	0	0	0	0
31.09.90	39	AC Windows 1/2 PK 1 phase, 220 V 50 Hz, terdiri dari : 1 Buah Termis AS- 8M kabel NYY UK 2 x 1 1/2	0	Buah	07	1988	25	872.800	872.790	10	0	0	872.800	0	872.790	10
31.09.90	40	Brancash Inchi Band HS 20 CA	1	Buah	12	2011	25	0	0	0	0	0	0	0	0	0
31.09.90	41	AC merk Daikin	0	Buah	12	2006	25	0	0	0	0	0	0	0	0	0
31.09.90	42	AC	0	Buah	12	2006	25	0	0	0	0	0	0	0	0	0
31.09.90	43	AC merk Daicol model window	0	Buah	12	2006	25	0	0	0	0	0	0	0	0	0
31.09.90	44	AC merk Daicol model Window	0	Buah	12	2011	25	0	0	0	0	0	0	0	0	0
31.09.90	45	AC merk Daicol 2 PK WA 4 S, Ongkos Pasang	0	Buah	12	2011	25	0	0	0	0	0	0	0	0	0
31.09.90	46	AC Daicol type WA 25 3/4 PK dan Mic Ken Wood	0	Buah	12	2011	25	0	0	0	0	0	0	0	0	0
31.09.90	47	AC Split	0	Buah	12	2004	25	0	0	0	0	0	0	0	0	0
31.09.90	48	AC Windows Daicol type WX 20 A, AC Windows Daicol type WX 25 A	0	Buah	12	2011	25	0	0	0	0	0	0	0	0	0
31.09.90	49	Penyerahan aktiva dari proyek PSAB Nusa Dua (IPA Estuary Nusa Dua) : sesuai BAST No : 116/BAST/XII/1997 Tanggal 31 Desember 1997	0	Buah	05	1999	25	10.231.200	10.231.190	10	0	0	10.231.200	0	10.231.190	10
31.09.90	50	AC dan Kelengkapannya	0	Buah	12	2000	25	25.382.000	25.381.990	10	0	0	25.382.000	0	25.381.990	10
31.09.90	51	AC Split Wall Counted Daikin Kapasitas 1,5 PK	0	Buah	12	2011	25	0	0	0	0	0	0	0	0	0
31.09.90	52	AC Split Wall Counted Daikin Kapasitas 1,5 PK	0	Buah	11	2001	25	7.810.000	7.809.990	10	0	0	7.810.000	0	7.809.990	10
31.09.90	53	Brankas	1	Unit	01	2002	50	5.940.000	5.939.990	10	0	0	5.940.000	0	5.939.990	10
31.09.90	54	Pengad. Analytical Balance	0	Unit	01	2002	50	41.442.000	41.441.990	10	0	0	41.442.000	0	41.441.990	10
31.09.90	55	Sekop Lancip merk Ridgid (USA)	0	Unit	12	2011	50	0	0	0	0	0	0	0	0	0
31.09.90	56	Kursi Tamu - 1 Set	1	Set	12	2006	50	0	0	0	0	0	0	0	0	0
31.09.90	57	Skop Lancip Merk Ridgid - 5 Buah	5	Buah	08	2002	50	5.610.000	5.609.990	10	0	0	5.610.000	0	5.609.990	10
31.09.90	58	Pengadaan Tangga Aluminium Panjang 2,5 Meter Untuk di ADM.	1	Buah	05	2003	50	742.500	742.490	10	0	0	742.500	0	742.490	10
31.09.90	59	Pengadaan TV. 14 " untuk di Unit Abian semal.	1	Unit	05	2003	50	1.072.500	1.072.490	10	0	0	1.072.500	0	1.072.490	10
31.09.90	60	Pengadaan Brancas Untuk di Unit Petang.	1	Buah	07	2003	50	5.830.000	5.829.990	10	0	0	5.830.000	0	5.829.990	10
31.09.90	61	Pengadaan Tangga Aluminium untuk di Estuary.	1	Buah	07	2003	50	2.640.000	2.639.990	10	0	0	2.640.000	0	2.639.990	10
31.09.90	62	Pembentukan aktiva atas pengadaan alat perekam untuk di bagian Humas.	1	Unit	03	2004	50	594.000	593.990	10	0	0	594.000	0	593.990	10
31.09.90	63	Pembentukan aktiva atas Pengadaan AC. Split i PK Merk Daikin. untuk di server.	1	Unit	06	2004	25	3.382.500	3.382.490	10	0	0	3.382.500	0	3.382.490	10
31.09.90	64	Pembentukan Aktiva atas pemasangan tower online di jl Bedahulu.	1	Unit	07	2004	25	16.500.000	16.499.990	10	0	0	16.500.000	0	16.499.990	10
31.09.90	65	Pembentukan aktiva atas pembuatan papan nama di IPA. Estuary.	1	Buah	08	2004	50	7.865.000	7.864.990	10	0	0	7.865.000	0	7.864.990	10
31.09.90	66	PA. atas Pengadaan LCD. dan Sound system di ruang rapat lantai III PDAM. Badung. SPK. No.: PDAM.78/DIR.02/2004.	1	Unit	12	2004	50	43.261.000	43.260.990	10	0	0	43.261.000	0	43.260.990	10
31.09.90	67	PA. atas Pengadaan AC Single Split.	4	Unit	12	2004	25	17.820.000	17.819.990	10	0	0	17.820.000	0	17.819.990	10
31.09.90	68	Pembentukan aktiva atas pembuatan papan nama di Unit Abian semal.	0	Unit	10	2004	50	220.000	219.990	10	0	0	220.000	0	219.990	10

Perk	No.	Nama Rincian	Vol	Sat	Bln	Thn	Pro	Nilai Perolehan 2020	Akumulasi Penyusutan 2020	Nilai Buku 2020	Penambahan	Pengurangan	Nilai Perolehan 2021	Penyusutan s/d Des 2021	Akumulasi Penyusutan 2021	Nilai Buku 2021
31.09.90	69	Pengadaan Camera nikon F 80 Lensa Flas untuk di Bag. Humas.	1	Set	06	2004	50	6.849.700	6.849.690	10	0	0	6.849.700	0	6.849.690	10
31.09.90	70	Pembuatan Rak Material di Gudang Belusung.	0	Set	01	2005	50	107.000.000	106.999.990	10	0	0	107.000.000	0	106.999.990	10
31.09.90	71	Pembentukan Aktiva atas pengadaan AC Single Split.	3	Unit	03	2005	25	12.210.000	12.209.990	10	0	0	12.210.000	0	12.209.990	10
31.09.90	72	Pembentukan Aktiva atas pengadaan AC. Single Split 1 1/2 PK.	3	Unit	03	2005	25	17.820.000	17.819.990	10	0	0	17.820.000	0	17.819.990	10
31.09.90	73	Pembentukan Aktiva atas pengadaan Box Sound Sistem Bahan Fiber.	1	Buah	03	2005	50	3.168.000	3.167.990	10	0	0	3.168.000	0	3.167.990	10
31.09.90	74	Pembentukan aktiva atas pengadaan Box Sound Sistem Bahan Kayu.	1	Buah	03	2005	50	2.398.000	2.397.990	10	0	0	2.398.000	0	2.397.990	10
31.09.90	75	Pembentukan aktiva atas pengadaan DVD.	1	Unit	03	2005	50	2.585.000	2.584.990	10	0	0	2.585.000	0	2.584.990	10
31.09.90	76	Pembentukan aktiva atas pengadaan layar Film.	1	uah	03	2005	50	3.080.000	3.079.990	10	0	0	3.080.000	0	3.079.990	10
31.09.90	77	Pembentukan Aktiva atas Pengadaan rak piring gantung untuk di Mess. Dirut. PDAM. Kabupaten Badung.	1	Buah	12	2011	50	0	0	0	0	0	0	0	0	0
31.09.90	78	Pembentukan aktiva atas pengadaan tempat jemuran pakaian untuk di mess Dirut. PDAM. Kabupaten Badung.	1	Buah	12	2011	50	0	0	0	0	0	0	0	0	0
31.09.90	79	Pengadaan Ampli Player.	1	Buah	07	2005	50	583.000	582.990	10	0	0	583.000	0	582.990	10
31.09.90	80	Pengadaan TV Berwarna.	2	Buah	07	2005	50	3.333.000	3.332.990	10	0	0	3.333.000	0	3.332.990	10
31.09.90	81	Pengadaan Pemanas air	1	Unit	07	2005	50	3.410.000	3.409.990	10	0	0	3.410.000	0	3.409.990	10
31.09.90	82	Pengadaan KitchenSet Gantung.	1	Unit	12	2011	50	0	0	0	0	0	0	0	0	
31.09.90	83	Pengadaan Lemari es ( Kulkas )	1	Buah	07	2005	50	2.640.000	2.639.990	10	0	0	2.640.000	0	2.639.990	10
31.09.90	84	Pengadaan Speker Subwooper aktif.	1	Set	07	2005	50	1.188.000	1.187.990	10	0	0	1.188.000	0	1.187.990	10
31.09.90	85	PA. atas Pengadaan alat pencuci kendaraan.	1	Unit	07	2005	50	3.184.500	3.184.490	10	0	0	3.184.500	0	3.184.490	10
31.09.90	86	pengadaan atas dispenser	1	Buah	12	2005	25	346.500	346.490	10	0	0	346.500	0	346.490	10
31.09.90	87	pengadaan kipas angin dinding	1	Buah	12	2011	25	0	0	0	0	0	0	0	0	
31.09.90	103	P.A pengadaan dispenser stainless steel	2	Buah	01	2007	25	8.360.000	8.359.990	10	0	0	8.360.000	0	8.359.990	10
31.09.90	104	P.A atas pengadaan dispenser	1	Buah	01	2007	25	346.500	346.490	10	0	0	346.500	0	346.490	10
31.09.90	105	P.A atas pengadaan kenceng ketel listrik	1	Buah	01	2007	50	187.000	186.990	10	0	0	187.000	0	186.990	10
31.09.90	106	P.A atas pengadaan AC Single Split, Kipas Angin, Primera Container	0	Buah	01	2007	50	13.255.000	13.254.990	10	0	0	13.255.000	0	13.254.990	10
31.09.90	107	P.A atas pengadaan Primera Container laci 4, rak sepatu berdaun pintu, tape compo	0	Buah	01	2007	50	3.712.500	3.712.490	10	0	0	3.712.500	0	3.712.490	10
31.09.90	108	P.A atas pengadaan kenceng air listrik untuk Humas	1	Buah	12	2011	50	0	0	0	0	0	0	0	0	
31.09.90	109	P.A atas pengadaan dispenser lengkap galon untuk seminyak kuta	2	Buah	01	2007	25	693.000	692.990	10	0	0	693.000	0	692.990	10
31.09.90	110	P.A atas pengadaan kipas angin berdiri untuk seminyak kuta	2	Buah	01	2007	50	1.045.000	1.044.990	10	0	0	1.045.000	0	1.044.990	10
31.09.90	111	P.A atas pengadaan salon lengkap untuk Badung Kota	1	Unit	01	2007	50	11.913.000	11.912.990	10	0	0	11.913.000	0	11.912.990	10
31.09.90	112	P.A atas pengadaan Werekless Merk Toa	1	Unit	01	2007	50	8.030.000	8.029.990	10	0	0	8.030.000	0	8.029.990	10
31.09.90	113	P.A atas pengadaan atas Primera Container L4 Lion Star	1	Buah	01	2007	25	423.500	423.490	10	0	0	423.500	0	423.490	10
31.09.90	114	P.A atas pengadaan Dispenser Sanken untuk ruang rapat	1	Buah	01	2007	25	1.457.500	1.457.490	10	0	0	1.457.500	0	1.457.490	10
31.09.90	115	P.A atas pengadaan kenceng air listrik untuk seksi produksi	1	Buah	12	2011	50	0	0	0	0	0	0	0	0	
31.09.90	116	P.A atas pengadaan TV berwarna 14" untuk seksi produksi	1	Buah	01	2007	25	1.045.000	1.044.990	10	0	0	1.045.000	0	1.044.990	10
31.09.90	117	P.A atas pengadaan Amply Player	1	Buah	01	2007	50	726.000	725.990	10	0	0	726.000	0	725.990	10
31.09.90	118	P.A atas pembuatan papan nama untuk di DP - DP & sumur bor PDAM Badung	0	Buah	03	2007	50	35.460.000	35.459.990	10	0	0	35.460.000	0	35.459.990	10
31.09.90	119	P.A atas pengadaan tempat sampah pakai roda	1	Buah	03	2007	50	742.500	742.490	10	0	0	742.500	0	742.490	10
31.09.90	120	P.A atas pengadaan tempat sampah pakai roda uk. 100x150x160	1	Buah	03	2007	50	4.317.500	4.317.490	10	0	0	4.317.500	0	4.317.490	10
31.09.90	121	P.A atas pengadaan 1 Buah kipas angin dinding	1	Buah	12	2011	50	0	0	0	0	0	0	0	0	
31.09.90	122	P.A atas pengadaan kompor gas covina 1 sumbu	1	Buah	03	2007	25	621.500	621.490	10	0	0	621.500	0	621.490	10

Perk	No.	Nama Rincian	Vol	Sat	Bln	Thn	Pro	Nilai Perolehan 2020	Akumulasi Penyusutan 2020	Nilai Buku 2020	Penambahan	Pengurangan	Nilai Perolehan 2021	Penyusutan s/d Des 2021	Akumulasi Penyusutan 2021	Nilai Buku 2021
31.09.90	123	P.A atas pemasangan sensor kebocoran gas chlor & exhaust fan di SB Baha Mengwi sesuai surat penunjukan nomor : PDAM.224//16/2006 tgl 26/6/06 (UD Srikandi)	0	Buah	04	2007	25	2.915.000	2.914.990	10	0	0	2.915.000	0	2.914.990	10
31.09.90	124	P.A atas pengadaan AC Split 1 PK untuk seksi adm.umum	4	Unit	04	2007	25	17.160.000	17.159.990	10	0	0	17.160.000	0	17.159.990	10
31.09.90	125	P.A atas pengadaan AC Single Split 1,5 PK untuk seksi Adm. Umum	2	Unit	04	2007	25	11.220.000	11.219.990	10	0	0	11.220.000	0	11.219.990	10
31.09.90	126	P.A atas pengadaan AC Single Split 2 PK	3	Unit	04	2007	50	29.700.000	29.699.990	10	0	0	29.700.000	0	29.699.990	10
31.09.90	127	P.A atas pengadaan kenceng air listrik untuk seksi laboratorium	1	Buah	04	2007	25	187.000	186.990	10	0	0	187.000	0	186.990	10
31.09.90	128	P.A atas pembuatan papan nama PDAM Badung u/ di kantor Unit Abiansemal	1	Buah	05	2007	50	750.000	749.990	10	0	0	750.000	0	749.990	10
31.09.90	129	P.A atas pengadaan papan nama & tiang untuk di kantor Penagihan Sembung Mengwi (Kopkar TM)	1	Buah	06	2007	50	712.500	712.490	10	0	0	712.500	0	712.490	10
31.09.90	130	P.A atas pengadaan 2 Buah exhouse fan untuk di PDAM Badung (Kopkar TM)	2	Buah	06	2007	50	475.000	474.990	10	0	0	475.000	0	474.990	10
31.09.90	131	P.A atas pengadaan 4 Buah kipas angin dinding u/ seksi produksi	4	Buah	06	2007	50	1.606.000	1.605.990	10	0	0	1.606.000	0	1.605.990	10
31.09.90	132	P.A atas pengadaan 1 Unit dispencer	1	Unit	06	2007	25	1.595.000	1.594.990	10	0	0	1.595.000	0	1.594.990	10
31.09.90	133	P.A atas pengadaan 1 Unit pompa air 2"	1	Unit	06	2007	25	3.080.000	3.079.990	10	0	0	3.080.000	0	3.079.990	10
31.09.90	134	P.A. ats pembuatan papan nama dan tiang untuk kantor pelayanan Unit Petang (empat nam letter S. 967)	1	Buah	08	2007	50	650.000	649.990	10	0	0	650.000	0	649.990	10
31.09.90	135	P.A. atas pengerjaan Pengadaan kipas angin dan ongkos repair perawatan reparator di PAM II serta ongkos repairing motorola GM 300 di Tegal Saet ( CV. Bravo Electronic ) S. 291	0	Buah	08	2007	50	445.000	444.990	10	0	0	445.000	0	444.990	10
31.09.90	136	P.A. atas pekerjaan pembuatan papan nama Dharma wanita persatuan PDAM Badung di Jl. Bedahulu no 3 Dps sesuai dengan Surat Penunjukan nomor PDAM 249/U/ 16/2007 16/05/2007	1	Buah	09	2007	50	5.250.000	5.249.990	10	0	0	5.250.000	0	5.249.990	10
31.09.90	137	P.A. atas pekerjaan pengadaan patung dinding untuk di kantor PDAM Badung . I Nyoman Sumantra, SH, Ka. Bag. Um. P. 597	0	Buah	11	2007	50	720.000	719.990	10	0	0	720.000	0	719.990	10
31.09.90	138	P.A. pekerjaan pengadaan TV berwarna 21"	1	Unit	11	2007	25	1.716.000	1.715.990	10	0	0	1.716.000	0	1.715.990	10
31.09.90	139	P.A. atas pek. pengadaan 1 Buah camera digital GMP	1	Buah	12	2007	50	5.582.500	5.582.490	10	0	0	5.582.500	0	5.582.490	10
31.09.90	140	P.A. atas pek. pengadaan 1 Unit handycam DVD 708	1	Unit	12	2007	50	5.610.000	5.609.990	10	0	0	5.610.000	0	5.609.990	10
31.09.90	141	P.A. atas pek. pengadaan sound system out door	1	Unit	12	2007	50	26.207.500	26.207.490	10	0	0	26.207.500	0	26.207.490	10
31.09.90	142	P.A.atas pekerjaan pengadaan 2 Buah depo air	2	Buah	12	2007	50	880.000	879.990	10	0	0	880.000	0	879.990	10
31.09.90	143	P.A. atas pek. pengadaan 2Unit guci air lengkap	2	Unit	12	2011	50	0	0	0	0	0	0	0	0	0
31.09.90	144	P.A. atas pek. pengadaan 2 Buah kipas angin berdiri	2	Buah	12	2011	50	0	0	0	0	0	0	0	0	0
31.09.90	145	P.A. atas pek. pengadaan 2 Buah TV Warna 14"	2	Buah	12	2007	50	1.978.900	1.978.890	10	0	0	1.978.900	0	1.978.890	10
31.09.90	146	P.A.atas pengadaan kipas angin untuk di masing masing pos Satpam PDAM Badung I Nyoman Sumantra (491)	4	Unit	12	2007	50	1.600.000	1.599.990	10	0	0	1.600.000	0	1.599.990	10
31.09.90	147	Pesawat TV 14 " lengkap antena untuki Administrasi umum Kopkar TM / S 163	1	Unit	03	2008	50	1.107.150	1.107.140	10	0	0	1.107.150	0	1.107.140	10
31.09.90	148	Pengadaan gambar, cetak gambar & pembuatan bingkai peta wilayah pelayanan PDAM Badung. Ir. Nyomam Kusumayani/ P 908	1	gabur	03	2008	50	5.195.000	5.194.990	10	0	0	5.195.000	0	5.194.990	10
31.09.90	149	Pemasangan tangki air di antor PDAM Badung ( Kopkar TM / S 163 )	1	Buah	03	2008	25	1.431.000	1.430.990	10	0	0	1.431.000	0	1.430.990	10
31.09.90	150	Pengadaan 1 Liter cleaner anyway untuk Produksi II / Estuary	1	Unit	04	2008	50	3.850.000	3.849.990	10	0	0	3.850.000	0	3.849.990	10
31.09.90	151	P.A. atas pengadaan vacuum Cleaner	1	Buah	06	2008	50	660.000	659.990	10	0	0	660.000	0	659.990	10
31.09.90	152	P.A. atas pengadaan patung Garuda Wisnu	1	Buah	06	2008	50	8.910.000	8.909.990	10	0	0	8.910.000	0	8.909.990	10
31.09.90	153	P.A. atas pengadaan lukisan Ukuran 85 X 110 Cm	2	Buah	06	2008	50	2.101.000	2.100.990	10	0	0	2.101.000	0	2.100.990	10
31.09.90	154	P.A. atas pengadaan lukisan 90 X 110 Cm.	2	Buah	06	2008	50	3.575.000	3.574.990	10	0	0	3.575.000	0	3.574.990	10
31.09.90	155	P.A. atas pengadaan lukisan uk. 95 X 120 Cm.	1	Buah	06	2008	50	1.415.700	1.415.690	10	0	0	1.415.700	0	1.415.690	10

Perk	No.	Nama Rincian	Vol	Sat	Bln	Thn	Pro	Nilai Perolehan 2020	Akumulasi Penyusutan 2020	Nilai Buku 2020	Penambahan	Pengurangan	Nilai Perolehan 2021	Penyusutan s/d Des 2021	Akumulasi Penyusutan 2021	Nilai Buku 2021
31.09.90	156	P.A. atas pengadaan lukisan uk. 145 X 100 Cm.	1	Buah	06	2008	50	2.915.000	2.914.990	10	0	0	2.915.000	0	2.914.990	10
31.09.90	157	P.A. atas pengadaan lukisan uk. 140 X 100 Cm.	1	Buah	06	2008	50	2.310.000	2.309.990	10	0	0	2.310.000	0	2.309.990	10
31.09.90	158	P.A. atas pengadaan pot ukir PM 01 untuk seksi Adm Umum	2	Buah	08	2008	50	3.432.000	3.431.990	10	0	0	3.432.000	0	3.431.990	10
31.09.90	159	P.A. atas pengadaan pot ukir PM 03 untuk seksi Adm Umum	3	Unit	08	2008	50	4.719.000	4.718.990	10	0	0	4.719.000	0	4.718.990	10
31.09.90	160	P.A. atas pengadaan pot ukir M I 70 untuk seksi Adm Umum	2	Buah	08	2008	50	1.650.000	1.649.990	10	0	0	1.650.000	0	1.649.990	10
31.09.90	161	P.A. atas pengadaan pot ukir I - II 80 untuk seksi Adm Umum	1	Buah	08	2008	50	962.500	962.490	10	0	0	962.500	0	962.490	10
31.09.90	162	P.A. atas pengadaan pot beton sai plastik untuk seksi Adm Umum	1	Buah	08	2008	50	550.000	549.990	10	0	0	550.000	0	549.990	10
31.09.90	163	P.A. atas pengadaan pancoran mas untuk seksi Adm Umum	1	Set	08	2008	50	4.812.500	4.812.490	10	0	0	4.812.500	0	4.812.490	10
31.09.90	164	P.A. atas pengadaan dispencer untuk Adm Umum	2	Unit	08	2008	25	3.190.000	3.189.990	10	0	0	3.190.000	0	3.189.990	10
31.09.90	165	P.A. atas pengadaan tabung pemadam kebakaran uk. 6 Kg. untuk seksi Adm Umum	5	Buah	08	2008	25	3.182.300	3.182.290	10	0	0	3.182.300	0	3.182.290	10
31.09.90	167	P.A. atas pengadaan TV berwarna 21" untuk seksi Adm Umum	2	Buah	08	2008	50	3.586.000	3.585.990	10	0	0	3.586.000	0	3.585.990	10
31.09.90	168	P.A. atas pengadaan AC Split ukuran I PK	6	Unit	08	2008	25	25.740.000	25.739.990	10	0	0	25.740.000	0	25.739.990	10
31.09.90	169	Frame David ukir 12 R dalam rangka penilaian pelayanan prima PDAM Badung	1	Buah	09	2008	50	348.000	347.990	10	0	0	348.000	0	347.990	10
31.09.90	170	P.A atas hydrant Fire Box Lengkap Selang & Nosel	5	Set	12	2008	25	33.550.000	33.549.990	10	0	0	33.550.000	0	33.549.990	10
31.09.90	171	Pengadaan pot kolam air mancur	1	Buah	12	2008	25	4.812.500	4.812.490	10	0	0	4.812.500	0	4.812.490	10
31.09.90	172	Pengadaan pot menur air tumpah	1	Buah	12	2008	25	7.837.500	7.837.490	10	0	0	7.837.500	0	7.837.490	10
31.09.90	173	P.A. atas pengadaan / pemasangan Visi, Misi, Moto, janji Layanan dll di PDAM Badung SPK. No. PDAM 22.1/Dir02/XI/2008, 03/11/2008	1	Set	12	2008	50	44.907.000	44.906.990	10	0	0	44.907.000	0	44.906.990	10
31.09.90	174	Tempat Patung Ukir Prada	1	Buah	11	2008	50	1.842.500	1.842.490	10	0	0	1.842.500	0	1.842.490	10
31.09.90	175	Kotak tombol antrean digital	1	Buah	11	2008	50	1.622.500	1.622.490	10	0	0	1.622.500	0	1.622.490	10
31.09.90	176	Tempat aqua di pelanggan	1	Buah	11	2008	50	1.402.500	1.402.490	10	0	0	1.402.500	0	1.402.490	10
31.09.90	177	Papan petunjuk kantor PDAM	1	Buah	11	2008	50	6.028.000	6.027.990	10	0	0	6.028.000	0	6.027.990	10
31.09.90	178	Papan Misi di Lobby	1	Buah	11	2008	50	4.939.000	4.938.990	10	0	0	4.939.000	0	4.938.990	10
31.09.90	179	Papan Pengumuman di Lobby	1	Buah	11	2008	50	4.922.500	4.922.490	10	0	0	4.922.500	0	4.922.490	10
31.09.90	180	Gambar Struktur Organisasi PDAM	1	Buah	02	2008	50	8.500.000	8.499.990	10	0	0	8.500.000	0	8.499.990	10
31.09.90	181	Pembayaran Biaya Operasional produksi II	1	Is	04	2008	50	184.200	184.190	10	0	0	184.200	0	184.190	10
31.09.90	182	Meteran dorong	1	Buah	12	2011	50	0	0	0	0	0	0	0	0	0
31.09.90	183	Stopwatch Digital	1	Buah	12	2011	50	0	0	0	0	0	0	0	0	0
31.09.90	184	P.A. atas pengadaan Hydran fire box lengkap untuk di Estuary	5	Set	04	2009	50	24.035.000	24.034.990	10	0	0	24.035.000	0	24.034.990	10
31.09.90	185	Pengadaan pompa solar uk 220v untuk seksi Produksi I	1	Unit	05	2009	25	3.960.000	3.959.990	10	0	0	3.960.000	0	3.959.990	10
31.09.90	186	P.A. atas pengadaan kompor gas 2 sumbu Bag.umum	1	Unit	12	2011	50	0	0	0	0	0	0	0	0	0
31.09.90	187	P.A. atas pengadaan magic com madona Bag.umum	1	Buah	12	2011	50	0	0	0	0	0	0	0	0	0
31.09.90	188	P.A. atas pengadaan mesin cuci kapasitas 8 kg Bag.umum	1	Unit	12	2011	50	0	0	0	0	0	0	0	0	0
31.09.90	189	P.A.atas pengadaan gerinding roda 1 Bag.umum	1	Buah	07	2009	50	1.540.000	1.539.990	10	0	0	1.540.000	0	1.539.990	10
31.09.90	190	P.A. atas pengadaan AC Split 2 PK Bag.umum	1	Unit	07	2009	25	9.350.000	9.349.990	10	0	0	9.350.000	0	9.349.990	10
31.09.90	191	P.A. atas pengadaan TV berwarna 21" Bag. umum	1	Buah	07	2009	50	1.870.000	1.869.990	10	0	0	1.870.000	0	1.869.990	10
31.09.90	192	P.A. atas pengadaan wireless merk Toa Bag.umum	1	Unit	07	2009	50	19.206.000	19.205.990	10	0	0	19.206.000	0	19.205.990	10
31.09.90	193	P.A. atas pengadaan CCTV Bag. umum	1	Unit	07	2009	50	27.678.200	27.678.190	10	0	0	27.678.200	0	27.678.190	10
31.09.90	194	P.A.atas pengadaan dispencer di ruangan Dirtek PDAM Badung	1	Buah	10	2009	25	1.800.000	1.799.990	10	0	0	1.800.000	0	1.799.990	10
31.09.90	195	P.A. atas pengadaan AC split uk.2PK. untuk seksi ADM.Umum	1	Unit	12	2009	25	10.450.000	10.449.990	10	0	0	10.450.000	0	10.449.990	10
31.09.90	196	P.A. atas pengadaan camera Nikon D.Kit 18-55.VR untuk seksi ADM.Umum	1	Unit	12	2009	25	17.491.100	17.491.090	10	0	0	17.491.100	0	17.491.090	10
31.09.90	197	P.A. atas pengadaan dispencer untuk operasional Estuary	1	Buah	03	2010	25	678.700	678.690	10	0	0	678.700	0	678.690	10
31.09.90	198	P.A atas 1 Buah AC Single Split 1,5 PK untuk administrasi umum	1	Buah	04	2010	25	7.645.000	7.644.990	10	0	0	7.645.000	0	7.644.990	10



Perk	No.	Nama Rincian	Vol	Sat	Bln	Thn	Pro	Nilai Perolehan 2020	Akumulasi Penyusutan 2020	Nilai Buku 2020	Penambahan	Pengurangan	Nilai Perolehan 2021	Penyusutan s/d Des 2021	Akumulasi Penyusutan 2021	Nilai Buku 2021
31.09.90	199	P.A atas pengadaan 1 Buah kulkas	1	Buah	04	2010	50	10.395.000	10.394.990	10	0	0	10.395.000	0	10.394.990	10
31.09.90	200	P.A atas pengadaan 1 Buah TV LCD 42 Inchi	1	Buah	04	2010	50	11.286.000	11.285.990	10	0	0	11.286.000	0	11.285.990	10
31.09.90	201	P.A atas pengadaan 2 Buah TV LCD Merk Samsung 42 Inchi	2	Buah	04	2010	50	22.572.000	22.571.990	10	0	0	22.572.000	0	22.571.990	10
31.09.90	202	P.A atas pengadaan 1 Buah TV LCD Merk Samsung 32 Inchi	1	Buah	04	2010	50	6.545.000	6.544.990	10	0	0	6.545.000	0	6.544.990	10
31.09.90	203	P.A atas pengadaan 1 Set Microphone Merk Behringer	1	Set	12	2011	50	0	0	0	0	0	0	0	0	0
31.09.90	204	P.A atas pengadaan 1 Buah tangga aluminium 2 meter	1	Buah	04	2010	25	836.000	835.990	10	0	0	836.000	0	835.990	10
31.09.90	205	P.A atas pengadaan 2 Unit TV Plasma Merk Samsung 50 Inchi	2	Unit	04	2010	50	43.340.000	43.339.990	10	0	0	43.340.000	0	43.339.990	10
31.09.90	206	P.A.atas pengadaan kabel mic dan jumper mic , Kabag pelanggan P.880	10	Buah	05	2010	50	2.850.000	2.849.990	10	0	0	2.850.000	0	2.849.990	10
31.09.90	207	P.A. atas pengad an kipas angin di pos Satpam PDAM Badung Kopkar TM PDAM Badung S.163	1	Buah	05	2010	50	600.000	599.990	10	0	0	600.000	0	599.990	10
31.09.90	208	P.A. atas pengadaan breket,antena,dan booster untuk dirumah Dinas dan kantor PDAM Badung Kopkar TM PDAM Badung S 163	1	Set	05	2010	50	2.960.000	2.959.990	10	0	0	2.960.000	0	2.959.990	10
31.09.90	209	P.A. atas pengad an papan pengumuman sekretaris Dirum , I Ketut Wara P 553	1	Buah	05	2010	50	95.000	94.990	10	0	0	95.000	0	94.990	10
31.09.90	210	P.A. atas pengad an trafo Las di Estuary Produksi II	1	Buah	05	2010	50	3.267.000	3.266.990	10	0	0	3.267.000	0	3.266.990	10
31.09.90	211	P.A atas pengadaan penangkal petir ukuran Tegangan 400 volt untuk Produksi 1	8	Unit	08	2010	50	31.064.000	31.063.990	10	0	0	31.064.000	0	31.063.990	10
31.09.90	212	P.A atas pengadaan Exhaust Fan Model : No FV 40 AFU Volt : 220-50 HZ 74 W untuk Seksi Produksi 1	7	Unit	08	2010	50	11.550.000	11.549.990	10	0	0	11.550.000	0	11.549.990	10
31.09.90	213	P.A atas 2 Unit AC Standing Merk General	2	Unit	09	2010	25	49.368.000	49.367.990	10	0	0	49.368.000	0	49.367.990	10
31.09.90	214	P.A Pengad. Penangkal Petir Terminal Udara, Seksi Prod II, sesuai BPP No.20003/BPP/11/2010 .	1	Unit	11	2010	50	67.672.068	67.672.058	10	0	0	67.672.068	0	67.672.058	10
31.09.90	215	P.a.atas Pengad an alat penangkal Petir konvensional Seksi Produksi I	1	Unit	12	2010	50	18.209.400	18.209.390	10	0	0	18.209.400	0	18.209.390	10
31.09.90	216	P.A. atas pengadaan penangkal petir di Kantor Petang	1	Unit	04	2011	50	3.883.000	3.882.990	10	0	0	3.883.000	0	3.882.990	10
31.09.90	217	P.A. atas pengadaan LCD Proyektor Seksi Adm Umum 20002/BPP/04/2011	1	Buah	04	2011	50	14.454.000	14.453.990	10	0	0	14.454.000	0	14.453.990	10
31.09.90	218	P.A.atas Pengad an TV berwarna uk 21" Seksi Adm Umum 20002/BPP/04/2011	1	Buah	04	2011	50	2.183.500	2.183.490	10	0	0	2.183.500	0	2.183.490	10
31.09.90	219	P.A.atas pengadaan AC Split uk.1 PK seksi adm umum	2	Unit	06	2011	25	10.494.000	10.493.990	10	0	0	10.494.000	0	10.493.990	10
31.09.90	220	P.A.atas pengadaan AC single splite uk 11/2 PK seksi Adm Umum	2	Unit	06	2011	25	12.958.000	12.957.990	10	0	0	12.958.000	0	12.957.990	10
31.09.90	221	P.A.atas pengadaan sound sistem Portable Seksi Adm Umum,20008/BPP/09/2011	1	Unit	09	2011	50	11.913.000	11.912.990	10	0	0	11.913.000	0	11.912.990	10
31.09.90	222	P.A.atas pengadaan TV Warna 21" Seksi adm Umum ,20008/BPP/09/2011	1	Buah	09	2011	50	2.183.500	2.183.490	10	0	0	2.183.500	0	2.183.490	10
31.09.90	223	P.A.atas Pengad an Exhaust Fans 220-235 w uk.380V-50HZ produksi II estuary.	1	Unit	09	2011	50	2.607.000	2.606.990	10	0	0	2.607.000	0	2.606.990	10
31.09.90	224	P.A.atas pengadaan tangga aluminium uk. 2 meter Seksi Logistik	1	Buah	09	2011	50	836.000	835.990	10	0	0	836.000	0	835.990	10
31.09.90	225	P.A atas pengadaan Exhaust Fans 220-235 W ukuran 380V-50 HZ seksi Adm. Umum No. BPP 20003/BPP/10/2011	6	Unit	10	2011	50	14.107.500	14.107.490	10	0	0	14.107.500	0	14.107.490	10
31.09.90	226	P.A. atas pengadaan tangki air Stainless Steel ukuran 3000 Liter seksi Adm. Umum No. BPP 20003/BPP/10/2011	3	Unit	10	2011	50	184.305.000	184.304.990	10	0	0	184.305.000	0	184.304.990	10
31.09.90	227	P.A.atas pengadaan alat penjernih udara ( Atmosphere) Seksi Adm Umum	1	Unit	11	2011	50	20.350.000	20.349.990	10	0	0	20.350.000	0	20.349.990	10
31.09.90	228	P.A.atas pengadaan Keyboard ( yamaha) uk S.910 seksi Humas	1	Unit	12	2011	50	16.500.000	16.499.990	10	0	0	16.500.000	0	16.499.990	10
31.09.90	229	P.A.atas pengadaan tangga aluminium Seksi Adm Umum	1	Buah	03	2012	50	836.000	836.000	10	0	0	836.000	0	836.000	10
31.09.90	230	P.A.atas pengadaan AC Split uk.1 Pk Seksi Adm Umum 20004/BPP/03/2012	5	Unit	03	2012	25	20.900.000	20.900.000	10	0	0	20.900.000	0	20.900.000	10

Perk	No.	Nama Rincian	Vol	Sat	Bln	Thn	Pro	Nilai Perolehan 2020	Akumulasi Penyusutan 2020	Nilai Buku 2020	Penambahan	Pengurangan	Nilai Perolehan 2021	Penyusutan s/d Des 2021	Akumulasi Penyusutan 2021	Nilai Buku 2021	
31.09.90	231	P.A.atas pengadaan ventilating Fan Merk maspion model MV -14 220.50 HZ,32 HZ Estuary	2	Buah	04	2012	50	7.304.000	7.303.990	10	0	0	7.304.000	0	7.303.990	10	
31.09.90	232	P.A. atas pengadaan camera Pro type G12 + Lensa Filter Adafter Seksi Humas	1	Unit	06	2012	50	6.160.000	6.159.990	10	0	0	6.160.000	0	6.159.990	10	
31.09.90	233	P.A.atas pengadaan Handycam type HDR CX 150 R Seksi Humas	1	Unit	06	2012	50	6.578.000	6.577.990	10	0	0	6.578.000	0	6.577.990	10	
31.09.90	234	P.A.atas pengadaan AC Split 2 PK Seksi Adm Umum	1	Unit	07	2012	25	6.545.000	6.545.000	10	0	0	6.545.000	0	6.545.000	10	
31.09.90	235	P.A.atas pengadaan AC Split uk. 1 PK Seksi Adm Umum	4	Unit	07	2012	25	17.380.000	17.380.000	10	0	0	17.380.000	0	17.380.000	10	
31.09.90	236	P.A.atas pengadaan Lensa Tele Nikon 18-300 Seksi Humas	1	Buah	11	2012	50	14.949.000	14.948.990	10	0	0	14.949.000	0	14.948.990	10	
31.09.90	237	P.A atas pengadaan AC Split uk. 2 PK seksi Adm Umum Unit A Semal	1	Unit	12	2012	25	8.613.000	8.613.000	10	0	0	8.613.000	0	8.613.000	10	
31.09.90	238	P.A. atas pengadaan Exhaust Fan Type CKE 20 Seksi Produksi & Perawatan	2	Unit	12	2012	50	4.180.000	4.179.990	10	0	0	4.180.000	0	4.179.990	10	
31.09.90	239	P.A.atas pengadaan Camera Digital Canon D.20 Seksi Perencanaan Teknik 20002/BPP/01/2013	1	Unit	01	2013	50	5.002.250	5.002.240	10	0	0	5.002.250	0	5.002.240	10	
31.09.90	240	P.A.atas pengadaan AC Single Split Uk.1 1/2 PK Seksi Adm Umum	1	Unit	02	2013	25	6.792.500	6.481.876	310.624	0	0	6.792.500	310.614	6.792.490	10	
31.09.90	241	P.A. atas pengadaan AC Splite uk. 2 PK Seksi Adm Umum	2	Unit.	02	2013	25	19.855.000	19.249.679	605.321	0	0	19.855.000	605.311	19.854.990	10	
31.09.90	242	P.A.atas pengadaan Aluminium uk.2,5 M seksi Adm Umum	1	Buah	02	2013	50	783.750	783.740	10	0	0	783.750	0	783.740	10	
31.09.90	243	P.A.atas pengadaan Safety Box Seksi UPD	1	Unit	02	2013	50	5.995.000	5.994.990	10	0	0	5.995.000	0	5.994.990	10	
31.09.90	244	P.A.atas pengadaan Exaush Fan Type CKE 20 uk.220V/1PHA Seksi Produksi & Perawatan	1	Unit	03	2013	50	2.978.250	2.978.240	10	0	0	2.978.250	0	2.978.240	10	
31.09.90	245	P.A. atas pengadaan AC Split 1 PK Seksi Adm Umum	1	Unit	04	2013	25	4.180.000	3.726.655	453.345	0	0	4.180.000	453.335	4.179.990	10	
31.09.90	246	P.A. pengadaan Televisi LCD lengkap uk. 32 inchi Seksi Adm Umum	5	Buah	05	2013	50	24.557.500	24.557.490	10	0	0	24.557.500	0	24.557.490	10	
31.09.90	247	P.A.atas pengadaan Dispencer Seksi Unit Petang	1	Unit	06	2013	50	678.700	678.690	10	0	0	678.700	0	678.690	10	
31.09.90	248	P.A.atas pembuatan papan nama pompa Ungasan dan di T 11 PDAM	0	Unit	07	2013	50	9.660.000	9.659.990	10	0	0	9.660.000	0	9.659.990	10	
31.09.90	249	P.A.atas pembuatan papan nama di pompa Tanah Kilap teluk Benoa dan T 13 Badung Selatan	0	Unit	07	2013	50	8.800.000	8.799.990	10	0	0	8.800.000	0	8.799.990	10	
31.09.90	250	P.A.atas pembuatan papan nama di UPA Nusa Dua Empat Nam Leter S.967	0	Unit	09	2013	50	7.950.000	7.949.990	10	0	0	7.950.000	0	7.949.990	10	
31.09.90	251	P.A. atas pengadaan AC Split uk.2 PK Adm Umum	1	Unit	09	2013	25	5.060.000	4.440.857	619.143	0	0	5.060.000	619.133	5.059.990	10	
31.09.90	252	P.A. atas pengadaan Ac split uk 2 PK Seksi Adm Umum	1	Unit	09	2013	25	9.927.500	8.712.768	1.214.732	0	0	9.927.500	1.214.722	9.927.490	10	
31.09.90	253	P.A.atas pengadaan Exhaust Fan Type 20RPM 1400/220 volt Seksi distribusi & perawatan	4	Unit	09	2013	50	9.900.000	9.899.990	10	0	0	9.900.000	0	9.899.990	10	
31.09.90	254	P.A.atas pengadaan Exhaust Fan Type 24 RPM 1400/220 volt	2	Unit	09	2013	50	6.050.000	6.049.990	10	0	0	6.050.000	0	6.049.990	10	
31.09.90	255	P.A.atas pengadaan Exhaust Fan Seksi Produksi I	2	Unit	11	2013	50	5.170.000	5.169.990	10	0	0	5.170.000	0	5.169.990	10	
31.09.90	256	P.A.atas pengadaan mesin Cash Register di Unit Petang	0	Unit	12	2013	50	4.950.000	4.949.990	10	0	0	4.950.000	0	4.949.990	10	
31.09.90	257	P.A. atas Pengadaan Papan Nama untuk di SB	0	Unit	12	2013	50	23.523.700	23.523.690	10	0	0	23.523.700	0	23.523.690	10	
31.09.90	258	AC lab. Bls				2006	25	1.104.375	1.104.365	10	0	0	1.104.375	0	1.104.365	10	
31.09.90	259	AC. Ruang smp gudang				2007	25	1.770.833	1.770.823	10	0	0	1.770.833	0	1.770.823	10	
31.09.90	260	AC. Distribusi				2008	25	2.798.250	2.798.240	10	0	0	2.798.250	0	2.798.240	10	
31.09.90	261	AC. Pelanggan				2008	25	2.499.375	2.499.365	10	0	0	2.499.375	0	2.499.365	10	
31.09.90	262	TV. LCD Tosiba 32 Rezza 1 Unit				2008	25	3.427.083	3.427.073	10	0	0	3.427.083	0	3.427.073	10	
31.09.90	263	TV Samsung ( 2 Unit )				2008	25	1.468.750	1.468.740	10	0	0	1.468.750	0	1.468.740	10	
31.09.90	264	Camera Digita Sony 1Unit				2008	25	1.955.887	1.955.877	10	0	0	1.955.887	0	1.955.877	10	
31.09.90	265	AC.. Ruangan Dirut				2010	25	3.177.083	3.177.073	10	0	0	3.177.083	0	3.177.073	10	
31.09.90	266	TV. 21 Teluk Benoa				2010	25	1.027.083	1.027.073	10	0	0	1.027.083	0	1.027.073	10	
31.09.90	267	AC. Ruang direksi				2010	25	4.068.750	4.068.740	10	0	0	4.068.750	0	4.068.740	10	
31.09.90	268	Meja, K. Putar & Sofa				7	2011	25	5.528.250	5.528.250	10	0	0	5.528.250	0	5.528.250	10
31.09.90	269	Kamera CCTV				12	2012	25	19.791.667	19.791.667	10	0	0	19.791.667	0	19.791.667	10

Perk	No.	Nama Rincian	Vol	Sat	Bln	Thn	Pro	Nilai Perolehan 2020	Akumulasi Penyusutan 2020	Nilai Buku 2020	Penambahan	Pengurangan	Nilai Perolehan 2021	Penyusutan s/d Des 2021	Akumulasi Penyusutan 2021	Nilai Buku 2021
31.09.90	270	P.A. atas pengadaan AC split 1 PK seksi Adm Umum Unit A semal & Gudang	3	Unit	03	2014	25	13.365.000	11.481.876	1.883.124	0	0	13.365.000	470.781	11.952.657	1.412.343
31.09.90	271	P.A. atas pengadaan AC split 2 PK seksi Adm Umum Unit A semal & Gudang	2	Unit	03	2014	25	19.855.000	17.057.437	2.797.563	0	0	19.855.000	699.391	17.756.828	2.098.172
31.09.90	272	P.A. atas pengadaan Exhaust Fan uk 16"	1	Buah	03	2014	50	1.943.700	1.943.690	10	0	0	1.943.700	0	1.943.690	10
31.09.90	273	P.A atas pengadaan volt Meter uk. 500 V	10	Buah	03	2014	50	1.144.000	1.143.990	10	0	0	1.144.000	0	1.143.990	10
31.09.90	274	P.A atas pengadaan Vacuum Cleaner ( Small) Seksi UPD	1	Unit	04	2014	50	365.200	365.190	10	0	0	365.200	0	365.190	10
31.09.90	275	P.A atas pengadaan Camera Cannon Eos Rebel T 3 seksi Distribusi & Perawatan	1	Unit	05	2014	50	4.840.000	4.839.990	10	0	0	4.840.000	0	4.839.990	10
31.09.90	276	P.A. atas pengadaan Tangga Lipat Aluminium uk 3 M untuk distribusi Badung Selatan	1	Buah	05	2014	50	2.664.200	2.664.190	10	0	0	2.664.200	0	2.664.190	10
31.09.90	277	P.A. atas pengadaan Vacuum Cleaner Type VCH 3319 - 1/600- 800 w/50-60HZ uk 220 - 240 V Distribusi Badung Selatan	1	Unit	05	2014	50	1.651.100	1.651.090	10	0	0	1.651.100	0	1.651.090	10
31.09.90	278	P.A. atas pengadaan Proyektor Complete Type VPL SX 536/SW 536/84" Seksi Distribusi	1	Unit	06	2014	50	29.975.000	29.974.990	10	0	0	29.975.000	0	29.974.990	10
31.09.90	279	P.A. atas pengadaan TV uk. 32 in Seksi Distribusi	1	Unit	06	2014	50	4.598.000	4.597.990	10	0	0	4.598.000	0	4.597.990	10
31.09.90	280	P.A. atas pengadaan tangga aluminium uk. 2 M untuk Estuary	1	Buah	06	2014	50	1.305.700	1.305.690	10	0	0	1.305.700	0	1.305.690	10
31.09.90	281	P.A. atas pengadaan Tangga Aluminium uk. 4 - 8 M Estuary	1	Unit	06	2014	50	3.155.900	3.155.890	10	0	0	3.155.900	0	3.155.890	10
31.09.90	282	P.A. atas pengadaan TV Led uk. 24 inc di intake IPA Belusung	1	Unit	06	2014	50	2.926.000	2.925.990	10	0	0	2.926.000	0	2.925.990	10
31.09.90	283	P.A. atas pengadaan TV Led uk. 32 inc di Ruang Lab Belusung	1	Unit	06	2014	50	4.598.000	4.597.990	10	0	0	4.598.000	0	4.597.990	10
31.09.90	284	P.A. atas pengadaan safety box uk. 73 x 46 x 51 cm Unit Petang	1	Unit	07	2014	50	5.995.000	5.994.990	10	0	0	5.995.000	0	5.994.990	10
31.09.90	285	P.A atas pengadaan Megaphone Seksi Humas	1	Unit	08	2014	50	3.750.000	3.749.990	10	0	0	3.750.000	0	3.749.990	10
31.09.90	286	P.A. atas pengadaan Camera Cannon EOS Rebel T 3 seksi Perencanaan Teknik	1	Unit	08	2014	50	5.919.100	5.919.090	10	0	0	5.919.100	0	5.919.090	10
31.09.90	287	P.A. atas pengadaan Werelles Seksi Humas	1	Unit	08	2014	50	9.500.000	9.499.990	10	0	0	9.500.000	0	9.499.990	10
31.09.90	288	P.A. atas pek. Pembuatan papan nama plant untuk di Reservoir Tegeh Sari T.10, T.14, T.12	1	Unit	12	2014	50	3.100.000	3.099.990	10	0	0	3.100.000	0	3.099.990	10
31.09.90	289	P.A.atas Pengadaan AC Split uk. 2 PK Unit Petang	1	Unit	12	2014	25	9.927.500	8.197.428	1.730.072	0	0	9.927.500	432.518	8.629.946	1.297.554
31.09.90	290	P.A.atas Pengadaan AC Split uk. 2 PK Unit Bagian pelanggan	1	Unit	12	2014	25	9.927.500	8.197.428	1.730.072	0	0	9.927.500	432.518	8.629.946	1.297.554
31.09.90	291	P.A. atas pengadaan AC Split uk 1 Pk	1	Unit	04	2015	25	4.400.000	3.551.636	848.365	0	0	4.400.000	212.091	3.763.727	636.274
31.09.90	292	P.A. atas pengadaan AC Split uk. 1 PK , IPA Estuary	1	Unit	04	2015	25	8.800.000	7.103.272	1.696.728	0	0	8.800.000	424.182	7.527.454	1.272.546
31.09.90	293	P.A atas pengadaan AC Split uk. 2 PK , Seksi Keuangan	1	Unit	04	2015	25	10.670.000	8.612.717	2.057.283	0	0	10.670.000	514.321	9.127.038	1.542.962
31.09.90	294	P.A. atas pengadaan Dispencer IPA Estuary	1	Unit	04	2015	25	749.100	604.667	144.433	0	0	749.100	36.108	640.775	108.325
31.09.90	295	P.A. atas pengadaan CCTV di Gudang Belusung	1	Unit	05	2015	50	4.900.000	4.900.000	10	0	0	4.900.000	0	4.900.000	10
31.09.90	296	P.A atas pengadaan Exhaust Fan Badung Selatan	1	Unit	05	2015	50	3.385.800	3.385.800	10	0	0	3.385.800	0	3.385.800	10
31.09.90	297	P.A. atas pengadaan AC Split 2 PK lantai III PDAM Tirta Mangutama	1	Unit	05	2015	25	21.340.000	17.119.932	4.220.068	0	0	21.340.000	1.055.017	18.174.949	3.165.051
31.09.90	298	P.A. atas pengadaan AC Split 2 PK untuk di Direktur Utama	1	Unit	05	2015	25	10.670.000	8.559.967	2.110.034	0	0	10.670.000	527.508	9.087.475	1.582.526
31.09.90	299	P.A. atas pengadaan Camera Canon power Shot G 16	1	Unit	06	2015	50	4.919.200	4.919.200	10	0	0	4.919.200	0	4.919.200	10
31.09.90	300	P.A. atas Pengadaan TV LED UK. 24 inchi ( Laboratorium)	1	Unit	06	2015	50	3.080.000	3.080.000	10	0	0	3.080.000	0	3.080.000	10
31.09.90	301	P.A. atas pengadaan I Unit mixer 8 channel merk Souderaft EFX8	1	Unit	07	2015	50	6.888.000	6.888.000	10	0	0	6.888.000	0	6.888.000	10
31.09.90	302	P.A. atas TV Berwarna uk 21" untuk di Gudang Belusung	1	Unit	08	2015	50	1.499.300	1.499.300	10	0	0	1.499.300	0	1.499.300	10

Perk	No.	Nama Rincian	Vol	Sat	Bln	Thn	Pro	Nilai Perolehan 2020	Akumulasi Penyusutan 2020	Nilai Buku 2020	Penambahan	Pengurangan	Nilai Perolehan 2021	Penyusutan s/d Des 2021	Akumulasi Penyusutan 2021	Nilai Buku 2021
31.09.90	303	P.A. atas pengadaan Camera Power Shot G 16	3	Unit	09	2015	50	14.850.000	14.850.000	10	0	0	14.850.000	0	14.850.000	10
31.09.90	304	P.A. atas pengadaan AC Split uk. 1 Pk di IPA Estuary	1	Unit	10	2015	25	4.290.000	3.335.590	954.410	0	0	4.290.000	238.602	3.574.192	715.808
31.09.90	305	P.A atas pengadaan Dispenser HWD 734C	2	Unit	02	2016	25	3.329.167	2.522.331	806.836	0	0	3.329.167	201.709	2.724.040	605.127
31.09.90	306	P.A atas pengadaan Dispenser WHD 760	1	Unit	03	2016	25	1.925.000	1.442.810	482.190	0	0	1.925.000	120.547	1.563.357	361.643
31.09.90	307	P.A atas pengadaan Tangga Lipat Aluminium	1	Unit	03	2016	50	1.292.500	1.292.500	10	0	0	1.292.500	0	1.292.500	10
31.09.90	308	P.A atas pengadaan Exhaust Fan Operasional Distribusi CEF 20/220V/30Watt/50Hz	5	Unit	04	2016	50	4.185.500	4.185.500	10	0	0	4.185.500	0	4.185.500	10
31.09.90	309	P.A atas pengadaan Exhaust Fan Frame Operasional Distribusi Uk. 50x50 Cm	6	Unit	04	2016	50	12.243.000	12.243.000	10	0	0	12.243.000	0	12.243.000	10
31.09.90	310	P.A atas pengadaan Exhaust Fan 1 Phase u/ Operasional Distribusi Uk. 70 x 70 Cm	4	Unit	04	2016	50	8.250.000	8.250.000	10	0	0	8.250.000	0	8.250.000	10
31.09.90	311	P.A. atas pengadaan AC Split Uk. 1 PK Operasional IPA Belusung	1	Unit	04	2016	25	4.290.000	3.187.126	1.102.874	0	0	4.290.000	275.718	3.462.844	827.156
31.09.90	312	P.A. atas pengadaan TV Tabung U Slim di PAM II dab SB.13 Penarungan	2	Unit	05	2016	50	3.663.000	3.663.000	10	0	0	3.663.000	0	3.663.000	10
31.09.90	313	P.A. atas pengadaan tabung pemadam kebakaran uk . 3 & 6 Kg. utk di IPA Estuary	11	Buah	05	2016	25	11.374.000	8.374.997	2.999.003	0	0	11.374.000	749.751	9.124.748	2.249.252
31.09.90	314	P.A. atas pengadaan tabung pemadam kebakaran uk . 3 & 6 Kg. utk di IPA Estuary	6	Buah	06	2016	25	6.655.000	4.856.396	1.798.604	0	0	6.655.000	449.651	5.306.047	1.348.953
31.09.90	315	P.A. atas pengadaan AC Split 1 Pk & 2Pk utk di PAM II, UPD, dan Gudang Badung	5	Unit	06	2016	25	36.025.000	26.288.751	9.736.249	0	0	36.025.000	2.434.062	28.722.813	7.302.187
31.09.90	316	P.A. atas pengadaan Sound System Portable utk Operasional Humas	1	Unit	07	2016	50	4.867.500	4.867.500	10	0	0	4.867.500	0	4.867.500	10
31.09.90	317	P.A. atas pengadaan AC Split 1 PK utk di Unit Abiansemal	1	Unit	08	2016	25	4.895.000	3.507.526	1.387.474	0	0	4.895.000	346.869	3.854.395	1.040.605
31.09.90	318	P.A. atas pengadaan Televisi LED 32 Inchi lengkap Antena & Breket utk di POS Satpam	1	Unit	08	2016	50	4.213.000	4.213.000	10	0	0	4.213.000	0	4.213.000	10
31.09.90	319	P.A. atas pengadaan 32 Inchi untuk di Ruang Direktur Utama	1	Unit	08	2016	50	3.470.500	3.470.500	10	0	0	3.470.500	0	3.470.500	10
31.09.90	320	P.A. atas pengadaan Kamera DSLR D 750 utk operasional Humas	1	Unit	09	2016	50	28.809.000	28.809.000	10	0	0	28.809.000	0	28.809.000	10
31.09.90	321	P.A. atas pengadaan Layar & Proyektor MS 506 3200 utk di Humas	1	Unit	09	2016	50	5.548.400	5.548.400	10	0	0	5.548.400	0	5.548.400	10
31.09.90	322	P.A. atas pengadaan Intelligent Money Detector	1	Unit	11	2016	50	698.000	698.000	10	0	0	698.000	0	698.000	10
31.09.90	323	P.A. atas pengadaan Televisi LED 32 Inchi lengkap Antena & Breket utk operasional adm	1	Unit	12	2016	50	4.015.000	4.015.000	10	0	0	4.015.000	0	4.015.000	10
31.09.90	324	P.A. atas pengadaan Camera DSLR D5500 + Lensa	1	Unit	12	2016	50	9.449.000	9.449.000	10	0	0	9.449.000	0	9.449.000	10
31.09.90	325	P.A. atas pengadaan Televisi LED 43" (BPP : 20004/12/2016 tgl 30.12.16)	1	Unit	12	2016	50	6.011.500	6.011.500	10	0	0	6.011.500	0	6.011.500	10
31.09.90	326	P.A atas Pengadaan AC Split 1 PK utk Operasional PDAM ( BPP: 2004/BPP/07/17 tgl 14.07.17)	9	Unit	07	2017	25	51.480.000	32.476.641	19.003.359	0	0	51.480.000	4.750.840	37.227.481	14.252.519
31.09.90	327	P.A atas Pengadaan AC Split 2 PK utk Operasional PDAM ( BPP: 2004/BPP/07/17 tgl 14.07.17)	11	Unit	07	2017	25	98.010.000	61.830.528	36.179.472	0	0	98.010.000	9.044.868	70.875.396	27.134.604
31.09.90	328	P.A atas Pengadaan Kipas Angin di Belusung 18" (Voucher : 142V/07/17)	2	Buah	07	2017	25	3.600.000	2.271.094	1.328.906	0	0	3.600.000	332.227	2.603.321	996.679
31.09.90	329	P.A atas pengadaan TV LG 42" u/ Operasional PDAM ( Voucher : 143V/07/2017)	1	Buah	07	2017	50	4.200.000	3.806.250	393.750	0	0	4.200.000	393.740	4.199.990	10
31.09.90	330	P.A atas pengadaan Dispenser Gudang ( Voucher :178V/08/2017)	1	Buah	08	2017	25	2.700.000	1.679.591	1.020.409	0	0	2.700.000	255.102	1.934.693	765.307
31.09.90	331	P.A atas pengadaan TV LED lengkap Antena dan Braket ( Voucher : 171V/12/2017)	1	Unit	12	2017	50	4.950.000	4.357.032	592.968	0	0	4.950.000	592.958	4.949.990	10
31.09.90	332	P.A atas pengadaan Pembelian 1 Set CCTC 3+1 out ( Voucher :134V/12/2017)	1	Set	12	2017	50	7.920.000	6.971.250	948.750	0	0	7.920.000	948.740	7.919.990	10

Perk	No.	Nama Rincian	Vol	Sat	Bln	Thn	Pro	Nilai Perolehan 2020	Akumulasi Penyusutan 2020	Nilai Buku 2020	Penambahan	Pengurangan	Nilai Perolehan 2021	Penyusutan s/d Des 2021	Akumulasi Penyusutan 2021	Nilai Buku 2021
31.09.90	333	P.A atas pengadaan Bor Listrik Type GSB 1 ( BPP : 163/BP/12/2017)	1	Unit	12	2017	50	1.045.000	919.818	125.182	0	0	1.045.000	125.172	1.044.990	10
31.09.90	334	P.A atas pengadaan CCTV MCR - I 031 (3 camera in + 1 camera out +DVR 4 Ch H-264) ( BPP : 163/BP/12/2017)	4	Unit	12	2017	50	34.261.764	30.165.073	4.096.691	0	0	34.261.764	4.096.681	34.261.754	10
31.09.90	335	P.A atas teko listrik (JU : 287/BJ/12/17 )	1	Buah	12	2017	50	300.000	264.063	35.937	0	0	300.000	35.927	299.990	10
31.09.90	336	P.A atas tool kit utk operasional Perawatan Gedung (JU : 346/BJ/12/17 )	1	Set	12	2017	50	2.500.000	2.200.521	299.479	0	0	2.500.000	299.469	2.499.990	10
31.09.90	337	P.A atas Dispenser utk operasional Humas (BPP : 2001/BPP/04/18 tgl 11.04.2018 )	1	unit	04	2018	25	1.368.400	742.998	625.402	0	0	1.368.400	156.351	899.349	469.051
31.09.90	338	P.A atas utk Dispenser operasional Arsip (BPP : 2002/BPP/04/18 tgl 11.04.2018 )	1	unit	04	2018	25	1.368.400	742.998	625.402	0	0	1.368.400	156.351	899.349	469.051
31.09.90	339	P.A atas Exhaust Fan utk operasional Arsip (BPP : 2002/BPP/04/18 tgl 11.04.2018 )	2	unit	04	2018	50	939.400	792.619	146.781	0	0	939.400	73.391	866.010	73.390
31.09.90	340	P.A atas Kipas Angin Baling utk operasional Arsip (BPP : 2002/BPP/04/18 tgl 11.04.2018 )	2	buah	04	2018	50	1.771.000	1.494.282	276.718	0	0	1.771.000	138.359	1.632.641	138.359
31.09.90	341	P.A atas Tabung Pemadam Kebakaran utk operasional Arsip (BPP : 2002/BPP/04/18 tgl 11.04.2018 )	3	buah	04	2018	25	2.864.400	1.555.280	1.309.120	0	0	2.864.400	327.280	1.882.560	981.840
31.09.90	342	P.A atas AC Split 1 PK utk Operasional Adm. Umum ( BPP : 2002/BPP/05/2018 tgl. 23.05.18)	2	unit	05	2018	25	12.760.000	6.778.750	5.981.250	0	0	12.760.000	1.495.313	8.274.063	4.485.937
31.09.90	343	P.A atas AC Split 2 PK utk Operasional Adm. Umum ( BPP : 2002/BPP/05/2018 tgl. 23.05.18)	13	unit	05	2018	25	125.840.000	66.852.500	58.987.500	0	0	125.840.000	14.746.875	81.599.375	44.240.625
31.09.90	344	P.A atas Tangga Lipat aluminium 2 meter ( Voucher : 24/V/05/18 tgl 07.05.18)	1	buah	05	2018	50	2.453.000	2.044.167	408.833	0	0	2.453.000	204.417	2.248.584	204.416
31.09.90	345	P.A atas Dispencer utk Operasional Belusung dan Estuary(BPP : 2003/BPP/07/2018 tgl 02.07.18)	2	unit	07	2018	25	2.910.600	1.478.039	1.432.561	0	0	2.910.600	358.140	1.836.179	1.074.421
31.09.90	346	P.A atas Televisi LED antena & breket utk Operasional Belusung & Estuary (BPP : 2003/BPP/07/2018 tgl 02.07.18)	2	unit	07	2018	50	7.438.200	6.043.538	1.394.662	0	0	7.438.200	697.331	6.740.869	697.331
31.09.90	347	P.A atas data logger portable utk operasional Distribusi (BPP : B01/BPP/07/2018 tgl 02.07.18)	4	buah	07	2018	25	101.006.400	51.292.313	49.714.087	0	0	101.006.400	12.428.522	63.720.835	37.285.565
31.09.90	348	P.A atas CCTV Online sistem Handphone u/ Operasional Estuary (BPP : 202/BPP/08/2018 tgl 29.08.18)	1	unit	08	2018	50	76.758.000	61.566.313	15.191.687	0	0	76.758.000	7.595.844	69.162.157	7.595.843
31.09.90	349	P.A atas Lensa Sigma 24 - 70 MM F.2.8 (BPP : 20001/BPP/10/2018 tgl 09.10.18) (Humas)	1	unit	10	2018	50	27.060.000	21.140.625	5.919.375	0	0	27.060.000	2.959.688	24.100.313	2.959.687
31.09.90	350	P.A atas Sound System Type B 615 D (BPP : 20001/BPP/10/2018 tgl 09.10.18) (Humas)	1	unit	10	2018	50	23.925.000	18.691.407	5.233.593	0	0	23.925.000	2.616.797	21.308.204	2.616.796
31.09.90	351	P.A atas Tablet Wifi Celuler 9.7 Inchi (BPP : 20001/BPP/10/2018 tgl 09.10.18) (Humas)	5	unit	10	2018	50	49.775.000	38.886.719	10.888.281	0	0	49.775.000	5.444.141	44.330.860	5.444.140
31.09.90	352	P.A atas Mount Braker Proyektor (BPP : 20006/BPP/12/2018 tgl 28.12.18) (Humas)	2	unit	12	2018	50	3.300.000	2.509.375	790.625	0	0	3.300.000	395.313	2.904.688	395.312
31.09.90	353	P.A atas LCD Proyektor Epson (BPP : 20006/BPP/12/2018 tgl 28.12.18) (Humas)	2	unit	12	2018	50	45.650.000	34.713.021	10.936.979	0	0	45.650.000	5.468.490	40.181.511	5.468.489
31.09.90	354	P.A atas Screen Motorized (BPP : 20006/BPP/12/2018 tgl 28.12.18) (Humas)	2	unit	12	2018	50	8.800.000	6.691.667	2.108.333	0	0	8.800.000	1.054.167	7.745.834	1.054.166
31.09.90	355	P.A atas Pengadaan AC Split 1 PK (BPP : 20005/BPP/12/2018 tgl 28.12.18) (Badung Utara,Badung Selatan,P.Teknik,UPA)	4	unit	12	2018	50	25.520.000	19.405.834	6.114.166	0	0	25.520.000	3.057.083	22.462.917	3.057.083
31.09.90	356	P.A atas Pengadaan Dispencer Digital (BPP : 20005/BPP/12/2018 tgl 28.12.18) (Unit Mengwi,Unit Abian Semal,P. Teknik 2 Buah Kuta Selatan,,Ruang Dirut,Ruang Dirum,4 Buah Distribusi )	11	unit	12	2018	50	32.065.000	24.382.761	7.682.239	0	0	32.065.000	3.841.120	28.223.881	3.841.119
31.09.90	357	P.A atas Pengadaan Kursi Lipat ( Warna Hitam ) (BPP : 20005/BPP/12/2018 tgl 28.12.18) (12 Buah Direktur Teknik, 5 Buah Unit Petang)	17	unit	12	2018	50	7.517.400	5.716.357	1.801.043	0	0	7.517.400	900.522	6.616.879	900.521

Perk	No.	Nama Rincian	Vol	Sat	Bln	Thn	Pro	Nilai Perolehan 2020	Akumulasi Penyusutan 2020	Nilai Buku 2020	Penambahan	Pengurangan	Nilai Perolehan 2021	Penyusutan s/d Des 2021	Akumulasi Penyusutan 2021	Nilai Buku 2021
31.09.90	358	P.A atas Pengadaan Televisi LED Lengkap Antena & Breket 32" (BPP : 20005/BPP/12/2018 tgl 28.12.18) (Ka. Bag Distribusi,Pos Satpam UPA,Loket Pembayaran UPA )	3	unit	12	2018	50	11.088.000	8.431.500	2.656.500	0	0	11.088.000	1.328.250	9.759.750	1.328.250
31.09.90	359	P.A atas Pengadaan Televisi LED Lengkap Antena & Breket 42" (BPP : 20005/BPP/12/2018 tgl 28.12.18) (Ka. Unit Kuta Selatan )	1	unit	12	2018	50	5.940.000	4.516.875	1.423.125	0	0	5.940.000	711.563	5.228.438	711.562
31.09.90	360	P.A atas Pengadaan Karpet Untuk di Ruang Direktur Utama Kab. Badung Atas Voucher Nomer : 00211/V/12/2018 Tgl : 21 Des 2018	1	unit	12	2018	50	6.000.000	4.562.500	1.437.500	0	0	6.000.000	718.750	5.281.250	718.750
31.09.90	361	P.A. atas pengadaan tabung pemadam kebakaran uk 6 Kg. utk di Ruang Arsip	12	Buah	12	2018	50	4.625.445	3.517.266	1.108.179	0	0	4.625.445	554.090	4.071.356	554.089
31.09.90	362	P.A atas data logger portable utk operasional Distribusi SPK Nomer : PDAM.170/SPK.BJL/PPK/XI/2018(BPP B0172/BPP/12/2018 tgl 28.12.18)	1	Buah	12	2018	50	43.450.000	33.040.105	10.409.895	0	0	43.450.000	5.204.948	38.245.053	5.204.947
31.09.90	363	Pemasangan TV LED 42 Inch di Unit Mengwi Atas BPP No : 20003/BPP/05/2019 Tgl : 21/05/2019	1	Unit	5	2019	50	5.775.000	3.850.000	1.925.000			5.775.000	962.500	4.812.500	962.500
31.09.90	364	P.A . Atas pengadaan 1 Buah Brankas Mini Type 314620 Steel (00104/V/07/2019)	1	Unit	7	2019	50	659.000	411.875	247.125			659.000	123.563	535.438	123.562
31.09.90	365	P.A . Atas pengadaan 1 Buah Pengharum Ruangan Young Livia Untuk di Ruang DIRUM PDAM Tirta Mangutama Kab. Badung Kas Besar Tgl : 10-09-2019	1	Unit	9	2019	50	2.750.000	1.604.167	1.145.833			2.750.000	572.917	2.177.084	572.916
31.09.90	366	P.A . Atas pengadaan 1 Buah Pengharum Ruangan Young Livia Untuk di Ruang DIRTEK PDAM Tirta Mangutama Kab. Badung Kas Besar Tgl : 10-09-2019	1	Unit	9	2019	50	2.750.000	1.604.167	1.145.833			2.750.000	572.917	2.177.084	572.916
31.09.90	367	P.A . Atas pengadaan Rak Gate Way uk : 206 CM x 190 CM (20001/BPP/09/2019) TGL : 18/09/2019	1	Unit	9	2019	50	9.790.000	5.710.834	4.079.166			9.790.000	2.039.583	7.750.417	2.039.583
31.09.90	368	P.A . Atas pengadaan Handycam HDR P0410 (JU NO : 00027/BJ/09/2019 Tgl : 23/09/2019)	1	Unit	9	2019	50	8.085.000	4.716.250	3.368.750			8.085.000	1.684.375	6.400.625	1.684.375
31.09.90	369	P.A . Atas pengadaan Mixer 10 Chanel (JU NO : 00027/BJ/09/2019 Tgl : 23/09/2019)	1	Unit	9	2019	50	9.496.300	5.539.509	3.956.791			9.496.300	1.978.396	7.517.905	1.978.395
31.09.90	370	P.A . Atas pengadaan Sound System Portable (JU NO : 00027/BJ/09/2019 Tgl : 23/09/2019)	1	Unit	9	2019	50	5.060.000	2.951.667	2.108.333			5.060.000	1.054.167	4.005.834	1.054.166
31.09.90	371	P.A . Atas Pengadaan AC Split 1 PK dipasang di Ka Bg Produksi ,Sekdir Utama, Ka unit Mengwi ,Ruang Arsip, Upa Nusa Dua )Atas SPK No : PDAM.40/PPK.UMUM/SPK/IX/2019 Tgl : 2 Sep 2019 (Nomer Voucher : 00113/V/09/2019 Tgl : 30 Sep 2019 )	5	Unit	9	2019	25	32.472.000	10.147.500	22.324.500			32.472.000	5.581.125	15.728.625	16.743.375
31.09.90	372	P.A . Atas Pengadaan AC Split 3/4 PK dipasang di Ka.sie Produksi I Atas SPK No : PDAM.40/PPK.UMUM/SPK/IX/2019 Tgl : 2 Sep 2019 (Nomer Voucher : 00113/V/09/2019 Tgl : 30 Sep 2019 )	1	Unit	9	2019	25	5.821.200	1.819.125	4.002.075			5.821.200	1.000.519	2.819.644	3.001.556
31.09.90	373	P.A . Atas Pengadaan AC Split 2 PK dipasang di Produksi II (2 Unit),Ruang Dewas 1 unit ), (Ruang Rapat Rumah Dinas 1 Unit) Atas SPK No : PDAM.40/PPK.UMUM/SPK/IX/2019 Tgl : 2 Sep 2019 (Nomer Voucher : 00113/V/09/2019 Tgl : 30 Sep 2019 )	1	Unit	9	2019	25	39.292.000	12.278.750	27.013.250			39.292.000	6.753.313	19.032.063	20.259.937
31.09.90	374	P.A . Atas Pengadaan Dispencer (di SB.Sayan) Atas SPK No : PDAM.40/PPK.UMUM/SPK/IX/2019 Tgl : 2 Sep 2019 (Nomer Voucher : 00113/V/09/2019 Tgl : 30 Sep 2019 )	1	Unit	9	2019	25	1.808.400	565.125	1.243.275			1.808.400	310.819	875.944	932.456
31.09.90	375	P.A . Atas Pengadaan Kulakas 2 Pintu ( Ruang Dirtek ) Atas SPK No : PDAM.40/PPK.UMUM/SPK/IX/2019 Tgl : 2 Sep 2019 (Nomer Voucher : 00113/V/09/2019 Tgl : 30 Sep 2019 )	1	Unit	9	2019	50	6.510.900	3.798.025	2.712.875			6.510.900	1.356.438	5.154.463	1.356.437

Perk	No.	Nama Rincian	Vol	Sat	Bln	Thn	Pro	Nilai Perolehan 2020	Akumulasi Penyusutan 2020	Nilai Buku 2020	Penambahan	Pengurangan	Nilai Perolehan 2021	Penyusutan s/d Des 2021	Akumulasi Penyusutan 2021	Nilai Buku 2021
31.09.90	376	P.A . Atas Pengadaan Vacuum Cleaner (Ruang Arsip) Atas SPK No : PDAM.40/PPK.UMUM/SPK/IX/2019 Tgl : 2 Sep 2019 (Nomer Voucher : 00113/V/09/2019 Tgl : 30 Sep 2019 )	1	Unit	9	2019	50	1.384.900	807.859	577.041			1.384.900	288.521	1.096.380	288.520
31.09.90	377	P.A . Atas Pengadaan Kursi Lipat Warna Hitam Atas BPP No : 20002/BPP/10/2019 Tgl : 30/10/2019 (5 Unit Petang.4 Ruang Arsip.6 Pembaca Meter	15	Unit	10	2019	50	6.765.000	3.805.313	2.959.687			6.765.000	1.479.844	5.285.157	1.479.843
31.09.90	378	P.A . Atas Pengadaan Kursi Putar D 991 H Atas BPP No : 20002/BPP/10/2019 Tgl : 30/10/2019 (Ruang UPD)	4	Unit	10	2019	50	3.630.000	2.041.875	1.588.125			3.630.000	794.063	2.835.938	794.062
31.09.90	379	P.A . Atas Pengadaan Kursi Putar Kasie Atas BPP No : 20002/BPP/10/2019 Tgl : 30/10/2019 (Ruang Ka Unit Kuta Utara)	1	Unit	10	2019	50	1.430.000	804.375	625.625			1.430.000	312.813	1.117.188	312.812
31.09.90	380	P.A . Atas Pengadaan Kursi Putar Kasir Atas BPP No : 20002/BPP/10/2019 Tgl : 30/10/2019 (2 Unit Petang . 3 Kuta Utara)	5	Unit	10	2019	50	3.987.500	2.242.969	1.744.531			3.987.500	872.266	3.115.235	872.265
31.09.90	381	P.A . Atas Pengadaan Kursi Putar Staf Atas BPP No : 20002/BPP/10/2019 Tgl : 30/10/2019 (Distribusi)	5	Unit	10	2019	50	4.537.500	2.552.344	1.985.156			4.537.500	992.578	3.544.922	992.578
31.09.90	382	P.A . Atas Pengadaan Meja Kaca Segi Empat + Kursi Rapat Atas BPP No : 20002/BPP/10/2019 Tgl : 30/10/2019 (Ruang Dirtek + Dirum)	2	Unit	10	2019	50	15.620.000	8.786.250	6.833.750			15.620.000	3.416.875	12.203.125	3.416.875
31.09.90	383	P.A . Atas Pengadaan Meja Kerja 1/2 Biro Atas BPP No : 20002/BPP/10/2019 Tgl : 30/10/2019 (3 Distribusi. 2 Ruang Arsip. 3 Ruang UPD)	2	Unit	10	2019	50	22.440.000	12.622.500	9.817.500			22.440.000	4.908.750	17.531.250	4.908.750
31.09.90	384	P.A . Atas Pengadaan Televisi LED 32 inchi Terpasang di pos satpam,Kantor Kedonganan,UPA Nusa Dua (20003/BPP/11/2019 Tgl : 28/11/2019)	3	Unit	11	2019	50	8.418.300	4.559.913	3.858.387			8.418.300	1.929.194	6.489.107	1.929.193
31.09.90	385	P.A . Atas Pengadaan Jam Dinding Terpasang di Unit Petang (10017/BPP/11/2019 Tgl : 28/11/2019)	2	Unit	11	2019	50	589.600	319.367	270.233			589.600	135.117	454.484	135.116
31.09.90	386	P.A atas data logger portable utk operasional Distribusi (Bukti Jurnal :00024/BJ/12/2019 tgl 17.12.2019)	4	Buah	12	2019	50	107.756.000	56.122.917	51.633.083			107.756.000	25.816.542	81.939.459	25.816.541
31.09.90	387	P.A . Pengadaan CCTV (3 Camera In + 1 Camera Out + DVR 4CH H-264) Mcr -IO31(Bukti Jurnal :20010/BPP/12/2019 tgl 27/12/2019)	1	Buah	12	2019	50	31.680.000	16.500.000	15.180.000			31.680.000	7.590.000	24.090.000	7.590.000
31.09.90	388	Key board Keuangan	1	Buah	1	2020	50	425.000	212.500	212.500			425.000	106.250	318.750	106.250
31.09.90	389	TOOLBOX Aluminium Atas BPP no : 20001/BPP/06/2020 Tgl : 22/06/2020	7	Buah	6	2020	50	51.643.900	15.062.804	36.581.096			51.643.900	18.290.548	33.353.352	18.290.548
31.09.90	390	Pembelian 2 Buah Kipas Angin Untuk di Badung Selatan dan Badung Utara (740/V/KK/07/2020	2	Buah	7	2020	50	1.350.000	337.500	1.012.500			1.350.000	506.250	843.750	506.250
31.09.90	391	Pembelian Speaker Simbada Untuk Ruang Dewas dan Pos Satpam (751/V/KK/07/2020)	2	Buah	7	2020	50	900.000	225.000	675.000			900.000	337.500	562.500	337.500
31.09.90	392	Pembelian Samsung Boox Cover Keyboard Galaxy Tab (624/V/KK/06/2020	1	Buah	7	2020	50	1.450.000	362.500	1.087.500			1.450.000	543.750	906.250	543.750
31.09.90	393	P.A atas pengadaan AC SPLIT 2 PK (Ruang Dewas) Atas BPP No : 20005/BPP/08/2020 Tgl : 18/08/2020	1	Unit	8	2020	25	10.025.400	1.044.313	8.981.088			10.025.400	2.245.272	3.289.585	6.735.816
31.09.90	394	P.A atas Pengadaan AC SPLIT 1 PK di Distribusi Atas BPP no : 20005/BPP/08/2020 Tgl : 18/08/2020	1	Unit	8	2020	25	6.575.800	684.979	5.890.821			6.575.800	1.472.705	2.157.684	4.418.116
31.09.90	395	P.A. atas pengadaan Brankas (Fire Resistant Filling Cabinet 3 Drawer) Keuangan Atas BPP No : 20005/BPP/08/2020 Tgl : 18/08/2020	1	Unit	8	2020	25	24.365.000	2.538.021	21.826.979			24.365.000	5.456.745	7.994.766	16.370.234
31.09.90	396	P.A. Pembelian Mouse Logitech Untuk di UPD Atas Voucher Kas Kecil No : 1142/VKK/11/2020 Tgl : 12/11/2020	1	Unit	11	2020	25	475.000	19.792	455.208			475.000	113.802	133.594	341.406
31.09.90	397	P.A. Pembelian Exhaust Fan Portable Atas BPP No : 20002/BPP/04/2021	2	Unit	4	2021	50				8.030.000		8.030.000	3.011.250	3.011.250	5.018.750
31.09.90	398	P.A. Pembelian Kursi Putar (Direktur Teknik) Atas BPP No : 20002/BPP/04/2021	1	Unit	4	2021	50				4.400.000		4.400.000	1.650.000	1.650.000	2.750.000

Perk	No.	Nama Rincian	Vol	Sat	Bln	Thn	Pro	Nilai Perolehan 2020	Akumulasi Penyusutan 2020	Nilai Buku 2020	Penambahan	Pengurangan	Nilai Perolehan 2021	Penyusutan s/d Des 2021	Akumulasi Penyusutan 2021	Nilai Buku 2021
31.09.90	399	P.A. Pembelian Kursi Putar (Direktur Umum) Atas BPP No : 20002/BPP/04/2021	1	Unit	4	2021	50				4.400.000		4.400.000	1.650.000	1.650.000	2.750.000
31.09.90	400	P.A. Pembelian HP android di Seksi Produksi I Atas BPP No : 20001/BPP/04/2021 Tgl : 28/04/2021	1	Unit	4	2021	50				5.475.800		5.475.800	2.053.425	2.053.425	3.422.375
31.09.90	401	P.A . Pengadaan 2 Unit Camera CCTV dan 2 Adaptor Untuk Humas dan Lobby PERUMDA Tirta Mangutama Kab.Badung (Bukti Jurnal :00076/V/06/2021 tgl 16/06/2021)	2	unit	6	2021	50				2.050.000		2.050.000	597.917	597.917	1.452.083
31.09.90	402	P.A . Pengadaan 2 Unit Camera CCTV dan 2 Adaptor Untuk Parkiran Motor dan Depan Gudang PERUMDA Tirta Mangutama Kab.Badung (Bukti Jurnal :00075/V/06/2021 tgl 16/06/2021)	2	unit	6	2021	50				2.050.000		2.050.000	597.917	597.917	1.452.083
31.09.90	403	P.A . Pengadaan 1 Unit Camera CCTV di Ruang Sekpri Dirut PERUMDA Tirta Mangutama Kab.Badung (Bukti Jurnal :00131/V/06/2021 tgl 24/06/2021)	1	unit	6	2021	50				1.025.000		1.025.000	298.958	298.958	726.042
31.09.90	404	P.A . Pengadaan 1 Unit Camera CCTV di Depan Koperasi PERUMDA Tirta Mangutama Kab.Badung (Bukti Jurnal :00106/V/06/2021 tgl 18/06/2021)	1	unit	6	2021	50				1.025.000		1.025.000	298.958	298.958	726.042
31.09.90	405	P.A atas Pengadaan AC SPLIT 1 PK di Distribusi dan IPA Estuary Atas BPP no : 20002/BPP/06/2021 Tgl : 28/06/2020	2	Unit	6	2021	25				9.882.400		9.882.400	1.441.183	1.441.183	8.441.217
31.09.90	406	P.A atas Pengadaan Dispencer di Bagian Umum Atas BPP no : 20002/BPP/06/2021 Tgl : 28/06/2020	1	Unit	6	2021	25				1.608.200		1.608.200	234.529	234.529	1.373.671
31.09.90	407	P.A atas Pengadaan Televisi LED 32 INCHI dipasang di INTAKE IPA Belusung Atas BPP no : 20002/BPP/06/2021 Tgl : 28/06/2020	1	Unit	6	2021	25				3.014.000		3.014.000	439.542	439.542	2.574.458
31.09.90	408	P.A atas Pengadaan Televisi LED 40 INCHI dipasang di Ruang Dirut Atas BPP no : 20002/BPP/06/2021 Tgl : 28/06/2020	1	Unit	6	2021	25				4.582.600		4.582.600	668.296	668.296	3.914.304
31.09.90	409	P.A . Pengadaan CCTV dan Kelengkapannya di Perumda Tirta Mangutama kab.Badung	1	Buah	7	2021	50				6.525.000		6.525.000	1.631.250	1.631.250	4.893.750
31.09.90	410	P.A . Pengadaan Pembelian Tangga Lipat Dengan Bahan Aluminium,uk Tinggi Rangka 1,3 m-2,2m Tinggi Extensi 2,7 m-4,5m Perawatan Gedung (00156/V/08/2021)	1	Buah	8	2021	50				3.000.000		3.000.000	625.000	625.000	2.375.000
31.09.90	411	P.A . Pengadaan Pembelian Pesawat Telepone Atas BPP No : 20001/BPP/10/2021 Tgl : 29/10/2021	1	Buah	10	2021	50				10.560.000		10.560.000	1.320.000	1.320.000	9.240.000
31.09.90	412	P.A . Pengadaan Pembelian Televisi LED 60 INCHI Atas BPP No : 20001/BPP/12/2021 Tgl : 17/12/2021	2	Buah	12	2021	50				25.333.000		25.333.000	1.055.542	1.055.542	24.277.458
31.09.90	413	P.A . Pengadaan Pembelian Televisi LED 19 INCHI 2 Unit (dipasang di dharmasabha dan website Atas BPP No : 20001/BPP/12/2021 Tgl : 17/12/2021	2	Buah	12	2021	50				4.114.000		4.114.000	171.417	171.417	3.942.583
31.09.90	414	P.A . Pengadaan CCTV dan Kelengkapannya 3 Unit dipasang di wellsite,dharmasabha dan tegeh sari di Perumda Tirta Mangutama kab.Badung	3	Buah	12	2021	50				19.965.000		19.965.000	831.875	831.875	19.133.125
31.09.90	415	P.A. Pembelian Exhaust Fan Portable Atas BPP No : 20002/BPP/04/2021	2	Unit	12	2021	50				737.000		737.000	30.708	30.708	706.292
								3.576.688.370	3.017.300.241	559.388.410	117.777.000	0	3.694.465.370	226.541.063	3.243.841.304	450.624.347
		<b>TOTAL</b>						<b>13.603.033.634</b>	<b>11.670.890.883</b>	<b>1.932.143.992</b>	<b>378.128.190</b>	<b>0</b>	<b>13.981.161.824</b>	<b>817.025.780</b>	<b>12.487.916.663</b>	<b>1.493.246.402</b>
		<b>GRAND TOTAL</b>						<b>546.892.339.948</b>	<b>335.609.873.203</b>	<b>211.282.466.739</b>	<b>97.064.551.500</b>	<b>0</b>	<b>643.956.891.448</b>	<b>31.629.980.707</b>	<b>367.239.853.904</b>	<b>276.717.037.537</b>



**PERUMDA AIR MINUM TIRTA MANGUTAMA KABUPATEN BADUNG**  
**DAFTAR AKTIVA TAK BERWUJUD DAN AMORTISASI**  
**TAHUN BUKU 2021**

Perk	No.	Nama Rincian	Bln	Th	%	Nilai Perolehan 2020	Akumulasi Amortisasi 2020	Nilai Buku 2020	Mutasi 2021		Nilai Perolehan 2021	Amortisasi s/d Des 2021	Akumulasi Amortisasi 2021	Nilai Buku 2021
									Penambahan	Pengurangan				
42.01.95		<b>AKTIVA TAK BERWUJUD PDAM</b>												
42.01.95	1	Pembukuan atas koreksi KAP reklas sistem komputerisasi ke amortisasi aset tak berujud 00065/BJ/05/2012				2.197.231.000			-	-	2.197.231.000			
42.01.95	2	Pembukuan atas koreksi KAP atas penyesuaian beban ditangguhkan ke aset tak berujud 00066/BJ/05/2012				185.509.500			-	-	185.509.500			
					<b>10</b>	<b>2.382.740.500</b>	<b>2.382.740.500</b>	<b>10</b>	<b>-</b>	<b>-</b>	<b>2.382.740.500</b>	<b>0</b>	<b>2.382.740.500</b>	<b>10</b>
42.01.95	3	Untuk pembayaran tahap I (20%) Pekerjaan Detail Engineering Design (DED) Sistem Transmisi dari Bali Taxi ke UPA Nusa Dua 00142/V/07/2012	7	2012	10	291.555.000	247.821.750	43.733.250	-	-	291.555.000	29.155.500	276.977.250	14.577.750
42.01.95	4	Untuk pembayaran tahap I (20%) Studi Kelayakan Sistem Transmisi dari Bali taxi ke UPA Nusa Dua 00143/V/07/2012	7	2012	10	122.100.000	103.785.000	18.315.000	-	-	122.100.000	12.210.000	115.995.000	6.105.000
42.01.95	5	Untuk Pembayaran Tahap I (20%) Pembangunan Infrastruktur Manajemen Asset melalui Solusi Integrated Asset Development Management 00100/V/09/2012	9	2012	10	712.935.000	594.112.500	118.822.500	-	-	712.935.000	71.293.500	665.406.000	47.529.000
42.01.95	6	Untuk pembayaran tahap I (85%) Pekerjaan Pengembangan Aplikasi rekening non air dan monitoring piutang rekening air di unit-unit 00091/V/11/2012	11	2012	10	175.450.000	143.284.167	32.165.833	-	-	175.450.000	17.545.000	160.829.167	14.620.833
42.01.95	7	Pembukuan tas pekerjaan pemindahan database dan aplikasi sistem di server, sesuai dengan bukti 00056/BJ/12/2012	12	2012	10	17.050.000	13.782.083	3.267.917	-	-	17.050.000	1.705.000	15.487.083	1.562.917
42.01.95	8	Pembukuan atas Supervisi Pekerjaan Pemasangan Pipa Sistem Transmisi dari Bali Taxi ke UPA Nusa Dua, sesuai bukti terlampir 00096/BJ/12/2012	12	2012	10	440.000.000	355.666.667	84.333.333	-	-	440.000.000	44.000.000	399.666.667	40.333.333
42.01.95	9	Pembukuan atas Pekerjaan Pengembangan Aplikasi Sintory Multi Gudang secara Online di PDAM Tirta Mangutama Kab Badung 00102/BJ/12/2012	12	2012	10	149.050.000	120.482.083	28.567.917	-	-	149.050.000	14.905.000	135.387.083	13.662.917
42.01.95	10	Pembukuan Atas pembuatan DED MA Tangkup II Blahkiuh dan Mambal, sesuai bukti terlampir 00120/BJ/12/2012	12	2012	10	207.157.000	167.451.908	39.705.092	-	-	207.157.000	20.715.700	188.167.608	18.989.392
42.01.95	11	Aplikasi biling dan siska dan dana meter	12	2013	10	139.865.000	99.071.042	40.793.958	-	-	139.865.000	13.986.500	113.057.542	26.807.458
42.01.95	12	Aplikasi interface, dan baca meter	12	2013	10	111.485.000	78.968.542	32.516.458	-	-	111.485.000	11.148.500	90.117.042	21.367.958
42.01.95	13	Pengembangan aplikasi biling, siska, singgan	12	2013	10	320.430.000	226.971.250	93.458.750	-	-	320.430.000	32.043.000	259.014.250	61.415.750
42.01.95	14	pengembangan GL penerapan SAK ETAP	12	2013	10	165.715.000	117.381.458	48.333.542	-	-	165.715.000	16.571.500	133.952.958	31.762.042
42.01.95	15	Pekerjaan pengadaan pembangunan Aplikasi kearsipan dan monitoring persuratan di PDAM Tirta Mangutama	12	2013	10	190.388.000	96.780.567	93.607.433	-	-	190.388.000	19.038.800	115.819.367	74.568.633
42.01.95	16	Pekerjaan Pengembangan Aplikasi Fixed Asset 2015	9	2015	10	166.677.500	88.894.667	77.782.833	-	-	166.677.500	16.667.750	105.562.417	61.115.083
42.01.95	17	Pembayaran sekaligus pek. Pengadaan. Pemb. Sistem SMS Gateway di PDAM Tirta Mangutama	12	2015	10	202.015.000	102.690.958	99.324.042	-	-	202.015.000	20.201.500	122.892.458	79.122.542
42.01.95	18	Pembukuan pengemb. Sistem Gaji Pegawai (Sipegwin) Tahun Anggaran 2015, sesuai kontrak PDAM 15.1/PPK/KT/VIII/2015	12	2015	10	229.817.500	116.823.896	112.993.604	-	-	229.817.500	22.981.750	139.805.646	90.011.854
42.01.95	19	Pembukuan Integrasi Aplikasi (Billing , Siska, Sintory, Singgan, Billing Unit-unit)	12	2015	10	246.867.500	125.490.979	121.376.521	-	-	246.867.500	24.686.750	150.177.729	96.689.771
42.01.95	20	Pengadaan Office Original utk UPD SPK : PDAM.238/PPK/SPK/X/2016	11	2016	10	191.180.000	79.658.333	111.521.667	-	-	191.180.000	19.118.000	98.776.333	92.403.667
42.01.95	21	Peng. IAMS (PDAM.10.01.PPK/VI/16) Voucher : (42/V/12/2016)	12	2016	10	1.023.189.758	417.802.485	605.387.273	-	-	1.023.189.758	102.318.976	520.121.460	503.068.298
42.01.95	22	Software Draw (V :202/V/05/17)	5	2017	10	9.500.000	3.483.333	6.016.667	-	-	9.500.000	950.000	4.433.333	5.066.667
42.01.95	23	Pengembangan Aplikasi Key Performance Indicator (KPI)	7	2019	10	118.076.000	17.711.400	100.364.600	-	-	118.076.000	11.807.600	29.519.000	88.557.000

Perk	No.	Nama Rincian	Bln	Th	%	Nilai Perolehan 2020	Akumulasi Amortisasi 2020	Nilai Buku 2020	Mutasi 2021		Nilai Perolehan 2021	Amortisasi s/d Des 2021	Akumulasi Amortisasi 2021	Nilai Buku 2021
									Penambahan	Pengurangan				
42.01.95	24	Pengembangan Aplikasi Berlangganan Google Play (SILK)	12	2019	10	10.560.000	1.144.000	9.416.000	-	-	10.560.000	1.056.000	2.200.000	8.360.000
42.01.95	25	Pengembangan Pengadaan Blangko Survey Pemutakhiran Data Pelanggan	12	2019	10	476.290.000	51.598.083	424.691.917	-	-	476.290.000	47.629.000	99.227.083	377.062.917
42.01.95	26	P.A.Pembangunan Aplikasi Sistem Informasi Baca Meter Multi Akses di PDAM Tirta Mangutama Kab.Badung Sesuai SPK No : PDAM.18/PPK.PKSU/SPK/X/2019 Tgl : 07/10/2019 (00026/BJ/02/2020)	2	2020	10	109.947.750	10.078.544	99.869.206	-	-	109.947.750	10.994.775	21.073.319	88.874.431
42.01.95	27	P.A.Pembangunan Aplikasi Sistem Informasi Bidang Teknik Dalam Rangka Perhitungan Kinerja di PDAM Tirta Mangutama Kab.Badung Sesuai SPK No : PDAM.19/PPK.PKSU/SPK/X/2019 Tgl : 07/10/2019 (00025/BJ/02/2020)	2	2020	10	110.778.800	10.154.723	100.624.077	-	-	110.778.800	11.077.880	21.232.603	89.546.197
42.01.95	28	Pembukuan Pekerjaan Jasa Technical Support Setup Mirror Server	11	2020	10	17.897.000	298.283	17.598.717	-	-	17.897.000	1.789.700	2.087.983	15.809.017
42.01.95	29	Pembukuan Pekerjaan Jasa Technical Support Setup Mirror Server	8	2021	10				149.754.000		149.754.000	6.239.750	6.239.750	143.514.250
						<b>5.955.976.808</b>	<b>3.391.388.702</b>	<b>2.564.588.106</b>	<b>149.754.000</b>	<b>-</b>	<b>6.105.730.808</b>	<b>601.837.431</b>	<b>3.993.226.132</b>	<b>2.112.504.676</b>
		<b>TOTAL</b>				<b>8.338.717.308</b>	<b>5.774.129.202</b>	<b>2.564.588.116</b>	<b>149.754.000</b>	<b>-</b>	<b>8.488.471.308</b>	<b>601.837.431</b>	<b>6.375.966.632</b>	<b>2.112.504.686</b>
		<b>AKTIVA TAK BERWUJUD EKS PT</b>												
	30	Update Prog Billing (meter segel, cabut permintaan pelanggan, cicilan, SR)		2010	10	11.624.973	11.624.973	10	-	-	11.624.973	-	11.624.973	10
	31	Update program billing (Pembacaan meter pakai Barcode (HP))	6	2011	10	172.499.986	172.499.986	10	-	-	172.499.986	-	172.499.986	10
	32	Update program Syntory ( PPN Sambungan Baru )	11	2011	10	90.416.660	81.886.786	8.529.874	-	-	90.416.660	8.529.874	90.416.659	10
	33	Update program billing ( Faktur PPN Satandar )	8	2011	10	44.562.487	41.533.969	3.028.518	-	-	44.562.487	3.028.519	44.562.488	10
	34	Update program billing - Pembacaan meter		2012	10	130.210.948	115.743.065	14.467.883	-	-	130.210.948	14.467.883	130.210.948	10
		<b>TOTAL</b>				<b>449.315.054</b>	<b>423.288.779</b>	<b>26.026.295</b>	<b>-</b>	<b>-</b>	<b>449.315.054</b>	<b>26.026.275</b>	<b>449.315.054</b>	<b>10</b>
		<b>GRAND TOTAL</b>				<b>8.788.032.362</b>	<b>6.197.417.981</b>	<b>2.590.614.411</b>	<b>149.754.000</b>	<b>-</b>	<b>8.937.786.362</b>	<b>627.863.706</b>	<b>6.825.281.687</b>	<b>2.112.504.696</b>

**PERUMDA AIR MINUM TIRTA MANGUTAMA KABUPATEN BADUNG**  
**DAFTAR RINCIAN RUPA-RUPA UTANG JANGKA PENDEK LAINNYA**  
**PER 31 DESEMBER 2021**

NO.	KODE	NAMA SUPPLIER	JUMLAH (RP)
1	A.293	CV SUMBER MESIN	285.153.250
2	A.334	CV. ASRI TRI KARYA	458.695.815
3	A.353	CV. SABDA KARYA SAKTI	200.766.500
4	A.357	CV. PRADNYA TEKNIK	44.034.000
5	A.360	CV. ADI JAYA	164.987.350
6	A.405	PUTU GEDE EKA SUPRAPTA, ST	3.057.450
7	A.460	CV. KROSS SARANA TEKNIK	127.853.850
8	A.498	PT. LINTAS DAYA MANUNGGAL	146.664.100
9	A.508	PT. TIRTA BUANA LUHUR	760.320.000
10	A.540	CV. ANUGRAH TUHAN	2.832.300
11	A.541	PT. TIARA CIPTA NIRWANA	29.539.500
12	A.571	CV. ARDIAN DJAJA	518.651.437
13	A.616	CV. MITRA ABADI TEKNIK	200.519.000
14	A.623	BPJS KETENAGAKERJAAN	130.697.018
15	A.627	CV . INDRA CIPTA SARANA	515.389.600
16	A.638	CV . KRISNA JAYA	500.000
17	A.674	CV. CITRA CAHAYA TEKNIK	10.046.850
18	A.694	CV. BIMA SAKTI	10.296
19	A.701	PT. MAJU UTAMA RAYA INDONESIA	2.232.574.000
20	A.733	MEDIA CAHAYA INDONESIA	500.000
21	A.783	NI NYOMAN SUGIANI	3.743.950
22	A.795	NI KETUT KARDANI	1.201.500
23	A.796	NI WAYAN MURTINI	1.593.000
24	A.816	PT. ARTA JAYA ELEKTRIK	2.478.300
25	A.843	PT INDONESIA COMNETS PLUS	91.024.500
26	A.894	CV. WAHYU DEWATA	86.721.450
27	A.905	CV.PAYU JAYA SEJAHTERA	172.647.215
28	A.924	CV.TRI PUTRA KARYA	2.166.150
29	A.927	CV. TIRTA LABAK SEMESTA	17.658.300
30	A.934	CV. MAJUARA KONSTRUKSI	181.331.000
31	A.952	CV. ARMADA INTI UTAMA	75.547.183
32	A.954	PT. MULIA SADA PERTIWI	76.333.333
33	A.955	CV. K.S CLEANING	37.045.817
34	A.966	KA.SIE KEUANGAN & ANGGARAN	2.459.600
35	P.023	CV. NAWATAMA	543.950
36	P.033	PUTU GD EKA SUPRAPTA,ST (PJ.UNIT PETANG)	3.158.000
37	P.036	NI MADE RIPUN	5.785.750
38	P.065	DISPENSA KABUPATEN BADUNG	42.153.150
39	P.134	DR. PUTU SAROYINI PIARTRINI, SE, MM, AK	24.500.000
40	P.168	PROF. DR.IR.I GD RAI MAYA TEMAJA, MP	82.000.000
41	P.178	KETUA TIM PELAKSANA SWAKELOLA GIS	37.375.338
42	P.180	NI WAYAN DASNI	1.028.460
43	P.260	PT. SUHITA INDAH SAKTI	163.837.050
44	P.384	DISPENSA PROV. BALI DI KOTA DENPASAR	7.540.300
45	P.558	ERDI, ST	1.561.250
46	P.618	DINAS PU (UPT. PENGELOLAAN AIR MINUM)	717.092.495
47	P.676	IDA AYU KETUT MURTINI	1.823.000
48	S.057	PT.HANDARU SAKTI	46.002.250
49	S.059	CV.ANUGERAH UTAMA	269.371.575
50	S.060	CV. ARJUNA	8.034.450
51	S.087	CV. KUARSA TEKNIK	163.680.000
52	S.118	CV. MUKTI KARYA ABADI	2.211.000
53	S.120	PT.PUSAT INFORMATIKA	1.140.000
54	S.163	KOPERASI TIRTA MERTHA	1.287.715.100
55	S.166	CV. PRIMA KARYA	39.099.000
56	S.286	KANTOR AKUNTAN DRS.KETUT MULIARTHA RM.	87.587.500
57	S.351	CV. ANUGERAH AGUNG	148.134.850
58	S.358	UD. SRIKANDI	16.145.700
59	S.413	CV. SARI BAGUS	1.027.050

<b>NO.</b>	<b>KODE</b>	<b>NAMA SUPPLIER</b>	<b>JUMLAH (RP)</b>
60	S.421	CV. MULTI MEDIA	500.729.975
61	S.431	UD. MERTANADI MOTOR	2.120.500
62	S.433	PALA KARYA	58.311.000
63	S.442	CV. SUNACO JAYA	37.018.524
64	S.443	CV. KARYA NUGRAHA	210.647.300
65	S.484	CV. TIRTA PRAPEN	227.993.000
66	S.492	CV. CIPTA GUNA MANDIRI	305.612.000
67	S.499	PT. PRATAMA INTI SORSING	30.668.167
68	S.508	CV.BERLYA JAYA	282.902.900
69	S.524	CV. AYU MERTA	22.787.074
70	S.532	CV. ARDIANA JAYA	45.840.249
71	S.533	WIN TECHNOLOGY	5.002.800
72	S.537	CV. PURI SANTI	26.295.350
73	S.548	CV. CITRA MANDIRI	11.006.000
74	S.596	PT. TELEMATIKA NUSANTARA	133.320.502
75	S.606	CV. PENJARINGAN	176.040.520
76	S.614	CV. BANYU CAHYA KURNIA	219.730.500
77	S.682	PT. SAKA SENTURA	59.164.600
78	S.687	KAS UMUM DAERAH PROP.BALI	15.990.910
79	S.690	PT.TELEMATIKA LINTAS INDONESIA(TELLINDO)	163.605.700
80	S.692	CV. SETIA JAYA KONSTRUKSI	137.369.650
81	S.962	CV. ARTHA DIKA JAYA	114.817.000
82	S.963	CV. PRATAMA ABADI SEJAHTERA	528.188.375
83	S.970	CV. SEKAR ALIT WIRAGUNA	263.087.450
84	S.977	CV. ADI MAS	481.489.335
85	S.998	CV. SENTANA JAYA	154.341.000
<b>Jumlah</b>			<b>14.498.993.886</b>

**PERUMDA AIR MINUM TIRTA MANGUTAMA KABUPATEN BADUNG**  
**DAFTAR RINCIAN BEBAN USAHA**  
**PER 31 DESEMBER 2021**

RINCIAN BEBAN	JUMLAH (RP)
<b>Beban Pegawai</b>	
Biaya Gaji Produksi	4.912.417.051
Tunjangan Cuti Produksi	69.131.688
Lembur Pegawai Produksi	72.571.500
Insentif Produksi	164.232.216
Tunjangan Hari Raya Produksi	270.987.268
Gaji Pegawai Pengolahan	5.318.943.774
Tunjangan Cuti	74.232.656
Lembur Produksi li (Pengolahan Estuary)	100.221.500
Insentive Pengolahan Air	38.600.000
Thr Pegawai Pengolahan Air (Estuary)	296.757.265
Gaji Pegawai Trans Dan Distribusi	8.822.917.930
Tunjangan Cuti Bagian Trans & Distr	125.368.850
Lembur Pegawai Distribusi	107.998.250
Insentive Trans. & Distribusi	70.925.000
Tunjangan Hari Raya Transmisi & Distribusi	490.759.652
Beban Gaji Direksi & SPI	3.150.305.398
Beban Gaji Administrasi / Satpam / Honor	6.011.444.721
Beban Gaji Keuangan	2.922.104.723
Beban Gaji Pelanggan	5.706.179.175
Beban Gaji Perencanaan Umum	2.721.938.784
Cuti Bagian SPI	24.103.663
Cuti Bagian Umum	72.899.623
Cuti Bagian Langganan	82.483.999
Cuti Bagian Keuangan	39.582.689
Cuti Bagian Perencanaan Umum	38.568.135
Iuran Pensiun	3.576.383.811
Lembur Administrasi	21.201.500
Lembur Keuangan	30.421.500
Lembur Pelanggan	46.619.100
Incentive Direksi dan SPI	399.571.120
Incentive Adm/Satpam	85.928.800
Incentive Keuangan	41.400.000
Incentie Pelanggan	66.779.508
Incentive Perencanaan Teknik Umum	32.000.000
THR Direksi SPI	97.026.140
THR Bagian Umum	319.769.410
THR Bagian Keuangan	157.381.244
THR Bagian Langganan	328.817.798
THR Bagian Perencanaan Umum	152.574.934
THR Badan Pengawas	29.747.340
Rupa-rupa Biaya Pegawai (Makan, Minum)	1.465.577.750
Honor Badan Pengawas	541.560.483
Beban Gaji Unit Petang	503.574.266
Beban Tunjangan Hari Raya Unit Petang	28.074.734
Beban Tunjangan Cuti Unit Petang	7.056.485
Beban Lembur Unit Petang	3.834.000
Beban Incentive Unit Petang	4.800.000
Beban Gaji Unit Abiansemal	851.976.675
Beban Tunjangan Hari Raya Unit Abiansemal	46.460.580
Beban Tunjangan Cuti Abiansemal	11.615.146

<b>RINCIAN BEBAN</b>	<b>JUMLAH (RP)</b>
Beban Lembur Unit Abiansemal	426.000
Beban Incentive Unit Abiansemal	11.900.000
Beban Gaji Unit Mengwi	737.323.491
Beban Tunjangan Hari Raya Unit Mengwi	39.815.431
Beban Tunjangan Cuti Unit Mengwi	9.953.858
Beban Lembur Unit Mengwi	360.000
Beban Tunjangan Incentive Unit Mengwi	10.800.000
Beban Gaji Unit Kuta Utara	655.981.762
Beban Tunjangan Hari Raya Unit Kuta Utara	34.602.031
Beban Tunjangan Cuti Unit Kuta Utara	8.949.334
Beban Tunjangan Incentive Unit Kuta Utara	8.400.000
Beban Gaji Unit Kuta	1.029.096.146
Beban Tunjangan Hari Raya Unit Kuta	56.163.162
Beban Tunjangan Cuti Unit Kuta	14.066.340
Beban Tunjangan Incentive Unit Kuta	13.200.000
Beban Gaji Unit Kuta Selatan	861.701.234
Beban Tunjangan Hari Raya Unit Kuta Selatan	52.849.936
Beban Tunjangan Cuti Unit Kuta Selatan	13.207.985
Beban Tunjangan Incentive Unit Kuta Selatan	9.500.000
Beban Iuran Jaminan Hari Tua	603.132.185
<b>Total</b>	<b>54.727.256.729</b>
<b>Beban Pemakaian Bahan Bakar</b>	
Bahan Bakar Minyak (Solar) Produksi	41.840.744
<b>Total</b>	<b>41.840.744</b>
<b>Beban Listrik</b>	
Beban Listrik Produksi	8.953.064.118
Beban Listrik Instalasi Pengolahan	9.755.472.221
Beban Listrik Transmisi Distribusi	13.633.130.280
Beban Listrik / Penerangan Kantor	393.995.945
<b>Total</b>	<b>32.735.662.564</b>
<b>Beban Pemakaian Bahan Pembantu</b>	
Pemakaian Bahan Pembantu - Pengolahan Air	349.680.690
<b>Total</b>	<b>349.680.690</b>
<b>Beban Operasi Lainnya</b>	
Rupa-Rupa Biaya Operasi Produksi	15.915.900
Rupa-Rupa Biaya Pengolahan Lainnya	41.883.400
Rupa-Rupa Biaya Operasi Transmisi & Distribusi	12.329.900
<b>Total</b>	<b>70.129.200</b>
<b>Beban Pemeliharaan</b>	
Peml. Bangunan dan Penyempurnaan Tanah	40.679.000
Peml. Pengumpulan dan Reservoir	18.192.000
Peml. Mata Air dan Saluran	46.978.000
Peml. Sumur-sumur	50.276.724
Peml. Alat Pembangkit Tenaga	381.833.600
Peml. Alat Perpompaan	597.674.745
Bangunan dan Penyempurnaan Tanah	66.248.000
Peml. Instalasi Pengolahan Air	223.356.330
peml. Instalasi Pompa	749.106.810
Peml. Pemeriksaan Kualitas	199.941.100
Peml. Pipa Trans dan Distribusi	10.147.121.914
Peml. Meter-meter	1.720.261.126

<b>RINCIAN BEBAN</b>	<b>JUMLAH (RP)</b>
Peml. Trans dan Distribusi	552.866.885
Peml. Inventaris Kantor	72.219.000
Peml. Kendaraan	1.078.122.161
Peml. Bangunan-bangunan	24.074.500
Peml. Instalasi (Listrik, Lampu)	35.428.500
Peml. Taman dan Lapangan	721.208.000
<b>Total</b>	<b>16.725.588.394</b>
<b>Beban Air Baku/Curah</b>	
Pembelian Air Baku Pada UPT. PAM PU/Penatu	1.025.743.880
Pembelian Air Baku ke Penet	4.014.372.500
<b>Total</b>	<b>5.040.116.380</b>
<b>Beban Pemakaian Bahan Kimia</b>	
Beban Pemakaian Bahan Kimia	12.110.234.813
<b>Total</b>	<b>12.110.234.813</b>
<b>Beban ATK &amp; Bahan Cetak</b>	
Beban Alat-Alat Tulis Dan Foto Copy	357.482.750
Barang-Barang Cetak	74.342.850
Beban Pos Dan Materai	22.736.600
Perlengkapan Komputer	72.834.137
<b>Total</b>	<b>527.396.337</b>
<b>Beban Kantor</b>	
Beban Telepon, Telex Dan Telegram	286.551.360
Beban Cleaning Service	1.642.470.000
Biaya Iuran / Berlangganan	715.819.051
<b>Total</b>	<b>2.644.840.411</b>
<b>Beban Operasional Lainnya</b>	
Beban Olahraga Karyawan	13.612.000
Bantuan dan Sumbangan ( suka duka)	70.475.000
Bantuan Sosial Lainnya	123.858.300
Pendidikan dan Pelatihan	93.396.947
Biaya Rapat	83.780.000
Biaya Tamu Pimpinan	36.596.062
Rupa-Rupa Biaya Kantor ( Banten)	852.441.112
Rupa-Rupa biaya Kantor ( Rekening Air Kantor)	57.131.390
Biaya Pembaca Meteran	364.330.780
Biaya Penagihan Rekening Air	3.889.000
Beban Humas dan Pembinaan	91.205.350
Rupa-Rupa Biaya Urusan Langganan	111.150.000
Biaya Perjalanan Dinas	11.630.660
Biaya Jasa Profesional	811.360.790
Rupa-Rupa Biaya Umum Lainnya	404.287.911
Beban Jasa Tenaga Outsourcing	920.045.000
<b>Total</b>	<b>4.269.270.302</b>
<b>Beban Promosi</b>	
Biaya Iklan	56.120.000
<b>Total</b>	<b>56.120.000</b>
<b>Beban Pajak/Retribusi</b>	
Biaya Retribusi Air Baku	776.788.480
Biaya Pajak Pemerintah Daerah dan Perijinan	304.772.265

<b>RINCIAN BEBAN</b>	<b>JUMLAH (RP)</b>
Beban PPh Final Pasal 4 ayat 2 (Deposito/Jasa Giro)	72.393.155
Beban skpkb/stp	3.161.571.899
<b>Total</b>	<b>4.315.525.799</b>
<b>Beban Penelitian &amp; Pengembangan</b>	
Biaya Perencanaan Komputerisasi	232.368.000
<b>Total</b>	<b>232.368.000</b>
<b>Beban Sewa</b>	
Biaya Sewa	171.284.952
<b>Total</b>	<b>171.284.952</b>
<b>Beban Penyisihan/Penghapusan Piutang</b>	
Beban Penyisihan/Penghapusan Piutang	1.730.808.041
<b>Total</b>	<b>1.730.808.041</b>
<b>Beban Penyusutan/Amortisasi</b>	
Beban Ph. Bangunan dan Perbaikannya	296.589.270
Beban Ph. Reservoir dan Penampungan Air	24.303.400
Beban Ph. Sumur-sumur	96.792.635
Beban Ph. Instalasi Sumber Air	269.082.959
Beban Ph. Pompa-Pompa	2.520.623.593
Beban Ph. Peralatan Pompa	797.804.236
Beban Bangunan dan Perbaikannya	64.172.600
Beban Ph. Pembangkit Tenaga	573.875.175
Beban Ph. Bangunan dan Perbaikan Instalasi Pengolahan Air	1.383.075.850
Beban Ph. Alat dan Pengolahan	1.772.428.911
Beban Ph. Ground Tank dan Stabilitas Tank	119.225
Beban Ph. Alat-alat Pengolahan Lainnya	101.601.197
Beban Ph. Bangunan dan Perbaikan Trans dan Distribusi	14.247.462
Beban Ph. Reservoir Tandon dan Menara Air	787.307.948
Beban Ph. Pipa Transmisi dan Distribusi	15.220.090.293
Beban Ph. Saluran Air Pemadam Kebakaran	359.647
Beban Ph. Jembatan Pipa	93.382.895
Beban Ph. Instalasi Eks langganan	4.228.613.165
Beban Ph. Meter Air Yang Terpasang	155.213.319
Beban Ph. Instalasi Meter Induk	240.999.067
Beban Ph. Instalasi Dan transmisi	388.888.108
Beban Ph. Bangunan dan Perbaikan Gedung	329.276.720
Beban Ph. Alat-Alat Perlengkapan Kantor	817.025.780
Beban Ph. Alat-alat Pengangkutan	416.428.482
Beban Ph. Alat-alat Laboratorium	547.997.195
Beban Ph. Alat-alat komunikasi	488.544.839
Beban Ph. Alat-alat Bengkel dan Garage	1.136.736
Beban Ph. Aset Tak Berwujud	627.863.686
<b>Total</b>	<b>32.257.844.393</b>
<b>Beban Bank</b>	
Beban Bank	18.651.847
<b>Total</b>	<b>18.651.847</b>
<b>Beban Penanganan Covid</b>	
Beban Penanganan Covid 19	16.258.000
<b>Total</b>	<b>16.258.000</b>
<b>JUMLAH</b>	<b>168.040.877.596</b>



**PERUMDA AIR MINUM TIRTA MANGUTAMA KABUPATEN BADUNG**  
**DAFTAR KOREKSI FISKAL DAN PPH BADAN**  
**PER 31 DESEMBER 2021**

Keterangan	31 Desember 2021
<b>Laba Rugi Komersial (EBIT)</b>	<b>5.543.154.772</b>
<b>Koreksi Fiskal</b>	
Koreksi Fiskal Positif	
Rupa - Rupa Beban Operasi Produksi	15.915.900
Rupa - Rupa Beban Operasi Pengolahan	41.883.400
Rupa - rupa Beban Operasi Distribusi	12.329.900
Pembl. Alat Perpompaan	182.079.772
Pembl. Instalasi Pompa	553.889.200
Pembl. Pipa Trans dan Dist	4.273.848.936
Pembl. Meter - Meter Distribusi	1.265.814.326
Pembl. Trans dan Dist Lainnya	552.866.885
Beban Iuran /Berlangganan	715.819.051
Beban Olah Raga dan Kesenian	13.612.000
Bantuan Dan Sumbangan (Suka-Duka)	70.475.000
Bantuan Sosial Lainnya	123.858.300
Dana Representasi Direksi	220.080.000
Beban Rapat	83.780.000
Beban Tamu Pimpinan	36.596.062
Beban Banten	852.441.112
Rupa-rupa Beban kantor (rek. air kantor)	57.131.390
Beban Humas dan Pembinaan	91.205.350
Beban Urusan Langganan	111.150.000
Rupa-Rupa Beban Umum Lainnya	404.287.911
Beban Iklan	56.120.000
PPH Pasal 23	72.393.155
Beban PPh Pasal 25 / Sspkb / Stp	3.161.571.899
Beban Penyisihan Piutang	1.730.808.041
<b>Jumlah Koreksi Fiskal Positif</b>	<b>14.699.957.590</b>
Koreksi Fiskal Negatif	
Pendapatan Bunga Deposito	595.308.333
Pendapatan Jasa Giro	362.023.259
<b>Jumlah Koreksi Fiskal Negatif</b>	<b>957.331.592</b>
<b>Total Koreksi Fiskal</b>	<b>13.742.625.997</b>
<b>Laba Rugi Fiskal</b>	<b>19.285.780.769</b>
<b>Perhitungan Taksiran Pajak Badan Tahun 2021</b> <i>(22% x Laba Rugi Fiskal)</i>	<b>4.242.871.769</b>
Kelebihan Uang Muka Pajak Tahun 2020	11.698.175.953
<b>Saldo Uang Muka Pajak Per. 31 Desember 2021</b>	<b>11.698.175.953</b>